



Walikota Tasikmalaya

PERATURAN WALIKOTA TASIKMALAYA

NOMOR 51 TAHUN 2012

TENTANG

RENCANA KERJA PEMERINTAH DAERAH KOTA TASIKMALAYA TAHUN 2013

DENGAN RAHMAT TUHAN YANG MAHA ESA

WALIKOTA TASIKMALAYA,

- Menimbang : bahwa untuk melaksanakan Ketentuan Pasal 24 ayat (1) Peraturan Daerah Kota Tasikmalaya Nomor 12 Tahun 2008 tentang Tata Cara Perencanaan Pembangunan Daerah, perlu menetapkan Peraturan Walikota tentang Rencana Kerja Pemerintah Daerah Kota Tasikmalaya Tahun 2013;
- Mengingat : 1. Undang-Undang Nomor 10 Tahun 2001 tentang Pembentukan Kota Tasikmalaya (Lembaran Negara Republik Indonesia Tahun 2001 Nomor 90, Tambahan Lembaran Negara Republik Indonesia Nomor 4117);
2. Undang-Undang Nomor 17 Tahun 2003 tentang Keuangan Negara (Lembaran Negara Republik Indonesia Tahun 2003 Nomor 47, Tambahan Lembaran Negara Republik Indonesia Nomor 4286);
3. Undang-Undang Nomor 1 Tahun 2004 tentang Perbendaharaan Negara (Lembaran Negara Republik Indonesia Tahun 2004 Nomor 5, Tambahan Lembaran Negara Republik Indonesia Nomor 4355);
4. Undang-Undang Nomor 15 Tahun 2004 tentang Pemeriksaan Pengelolaan dan Tanggungjawab Keuangan Negara (Lembaran Negara Republik Indonesia Tahun 2004 Nomor 66, Tambahan Lembaran Negara Republik Indonesia Nomor 4400);
5. Undang-Undang Nomor 25 Tahun 2004 tentang Sistem Perencanaan Pembangunan Nasional (Lembaran Negara Republik Indonesia Tahun 2004 Nomor 104, Tambahan Lembaran Negara Republik Indonesia Nomor 4421);
6. Undang-Undang Nomor 32 Tahun 2004 tentang Pemerintahan Daerah (Lembaran Negara Republik Indonesia Tahun 2004 Nomor 125, Tambahan Lembaran Negara Republik Indonesia Nomor 4437) sebagaimana telah beberapa kali diubah, terakhir dengan Undang-Undang Nomor 12 Tahun 2008 tentang Perubahan Kedua Atas Undang-Undang Nomor 32 Tahun 2004 tentang Pemerintahan Daerah (Lembaran Negara Republik

- Indonesia Tahun 2008 Nomor 59, Tambahan Lembaran Negara Republik Indonesia Nomor 4844);
7. Undang-undang Nomor 33 Tahun 2004 tentang Perimbangan Keuangan antara Pemerintah Pusat dan Pemerintah Daerah (Lembaran Negara Republik Indonesia Tahun 2004 Nomor 126, Tambahan Lembaran Negara Republik Indonesia Nomor 4438);
 8. Undang-Undang Nomor 17 Tahun 2007 tentang Rencana Pembangunan Jangka Panjang (RPJP) Nasional Tahun 2005 – 2025 (Lembaran Negara Republik Indonesia Tahun 2007 Nomor 33, Tambahan Lembaran Negara Republik Indonesia Nomor 4700);
 9. Undang-Undang Nomor 12 Tahun 2011 tentang Pembentukan Peraturan Perundang-Undangan (Lembaran Negara Republik Indonesia Tahun 2011 Nomor 82, Tambahan Lembaran Negara Republik Indonesia Nomor 5234);
 10. Peraturan Pemerintah Nomor 54 Tahun 2005 tentang Pinjaman Daerah (Lembaran Negara Republik Indonesia Tahun 2005 Nomor 136, Tambahan Lembaran Negara Republik Indonesia Nomor 4574);
 11. Peraturan Pemerintah Nomor 55 Tahun 2005 tentang Dana Perimbangan (Lembaran Negara Republik Indonesia Tahun 2005 Nomor 137, Tambahan Lembaran Negara Republik Indonesia Nomor 4575);
 12. Peraturan Pemerintah Nomor 57 Tahun 2005 tentang Hibah Kepada Daerah (Lembaran Negara Republik Indonesia Tahun 2005 Nomor 139, Tambahan Lembaran Negara Republik Indonesia Nomor 4577);
 13. Peraturan Pemerintah Nomor 58 Tahun 2005 tentang Pengelolaan Keuangan Daerah (Lembaran Negara Republik Indonesia Tahun 2005 Nomor 140, Tambahan Lembaran Negara Republik Indonesia Nomor 4578);
 14. Peraturan Pemerintah Nomor 38 Tahun 2007 tentang Pembagian Urusan Pemerintahan antara Pemerintah, Pemerintah Daerah Provinsi dan Pemerintah Daerah Kabupaten / Kota (Lembaran Negara Republik Indonesia Tahun 2007 Nomor 82, Tambahan Lembaran Negara Republik Indonesia Nomor 4737);
 15. Peraturan Pemerintah Nomor 6 Tahun 2008 tentang Pedoman Evaluasi Penyelenggaraan Pemerintahan Daerah (Lembaran Negara Republik Indonesia Tahun 2008 Nomor 19, Tambahan Lembaran Negara Republik Indonesia Nomor 4815);
 16. Peraturan Pemerintah Nomor 7 Tahun 2008 tentang Dekonsentrasi dan Tugas Pembantuan (Lembaran Negara Republik Indonesia Tahun 2008 Nomor 20, Tambahan Lembaran Negara Republik Indonesia Nomor 4816);
 17. Peraturan Pemerintah Nomor 8 Tahun 2008 tentang Tahapan, Tata Cara Penyusunan, Pengendalian dan Evaluasi Pelaksanaan Rencana Pembangunan Daerah

- (Lembaran Negara Republik Indonesia Tahun 2008 Nomor 21, Tambahan Lembaran Negara Republik Indonesia Nomor 4817);
18. Peraturan Presiden Nomor 5 Tahun 2010 tentang Rencana Pembangunan Jangka Menengah Nasional (RPJMN) Tahun 2010-2014);
 19. Peraturan Menteri Dalam Negeri Nomor 13 Tahun 2006 tentang Pedoman Pengelolaan Keuangan Daerah, sebagaimana telah diubah dengan Peraturan Menteri Dalam Negeri Nomor 59 Tahun 2007 tentang Perubahan Atas Peraturan Menteri Dalam Negeri Nomor 13 Tahun 2006 tentang Pedoman Pengelolaan Keuangan Daerah dan Peraturan Menteri Dalam Negeri Nomor 21 Tahun 2011 tentang Perubahan Kedua Atas Peraturan Menteri Dalam Negeri Nomor 13 Tahun 2006 tentang Pedoman Pengelolaan Keuangan Daerah;
 20. Peraturan Menteri Dalam Negeri Nomor 54 Tahun 2010 tentang Pelaksanaan Peraturan Pemerintah Nomor 8 Tahun 2008 tentang Tahapan, Tatacara Penyusunan, Pengendalian dan Evaluasi Pelaksanaan Rencana Pembangunan Daerah;
 21. Peraturan Menteri Dalam Negeri Nomor 32 Tahun 2011 tentang Pemberian Hibah dan Bantuan Sosial Yang Bersumber Dari Anggaran Pendapatan dan Belanja Daerah;
 22. Peraturan Daerah Provinsi Jawa Barat Nomor 9 Tahun 2008 tentang Rencana Pembangunan Jangka Panjang Daerah (RPJPD) Provinsi Jawa Barat Tahun 2005-2025 (Lembaran Daerah Provinsi Jawa Barat Tahun 2008 Nomor 8 Seri E, Tambahan Lembaran Daerah Provinsi Jawa Barat Nomor 45);
 23. Peraturan Daerah Provinsi Jawa Barat Nomor 2 Tahun 2009 tentang Rencana Pembangunan Jangka Menengah Daerah (RPJMD) Provinsi Jawa Barat Tahun 2008-2013 (Lembaran Daerah Provinsi Jawa Barat Tahun 2009 Nomor 2 Seri E, Tambahan Lembaran Daerah Provinsi Jawa Barat Nomor 60);
 24. Peraturan Daerah Provinsi Jawa Barat Nomor 6 Tahun 2009 Tentang Sistem Perencanaan Pembangunan Daerah Provinsi Jawa Barat (Lembaran Daerah Tahun 2009 Nomor 6S eri E, Tambahan Lembaran Daerah Nomor 64);
 25. Peraturan Gubernur Jawa Barat Nomor .. Tahun 2012 tentang Rencana Kerja Pemerintah Daerah Provinsi Jawa Barat Tahun 2013 (Berita Daerah Provinsi Jawa Barat Tahun 2012 Nomor Seri);
 26. Peraturan Daerah Kota Tasikmalaya Nomor 9 Tahun 2006 tentang Pengelolaan Keuangan Daerah (Lembaran Daerah Kota Tasikmalaya Tahun 2006 Nomor 70);
 27. Peraturan Daerah Kota Tasikmalaya Nomor 3 Tahun 2008 tentang Urusan Pemerintahan yang Menjadi Kewenangan Pemerintah Kota Tasikmalaya (Lembaran Daerah Kota Tasikmalaya Tahun 2008 Nomor 83);

28. Peraturan Daerah Kota Tasikmalaya Nomor 8 Tahun 2008 tentang Pembentukan Organisasi Perangkat Daerah (Lembaran Daerah Kota Tasikmalaya Tahun 2008 Nomor 92) sebagaimana telah diubah dengan Peraturan Daerah Nomor 6 Tahun 2010 tentang Perubahan Atas Peraturan Daerah Kota Tasikmalaya Nomor 8 Tahun 2008 tentang Pembentukan Organisasi Perangkat Daerah (Lembaran Daerah Kota Tasikmalaya Tahun 2010 Nomor 119);
29. Peraturan Daerah Kota Tasikmalaya Nomor 9 Tahun 2008 tentang Rencana Pembangunan Jangka Panjang Daerah (RPJPD) Kota Tasikmalaya Tahun 2005 – 2025 (Lembaran Daerah Kota Tasikmalaya Tahun 2008 Nomor 89);
30. Peraturan Daerah Kota Tasikmalaya Nomor 12 Tahun 2008 tentang Tata Cara Perencanaan Pembangunan Daerah (Lembaran Daerah Kota Tasikmalaya Tahun 2008 Nomor 93);
31. Peraturan Daerah Kota Tasikmalaya Nomor 15 Tahun 2008 tentang Rencana Pembangunan Jangka Menengah Daerah Kota Tasikmalaya Tahun 2008-2012 (Lembaran Daerah Kota Tasikmalaya Tahun 2008 Nomor 96);
32. Peraturan Walikota Tasikmalaya Nomor 2 Tahun 2010 Tentang Tata Cara dan Teknis Pelaksanaan Musyawarah Perencanaan Pembangunan (Berita Daerah Kota Tasikmalaya Tahun 2010 Nomor 268);

MEMUTUSKAN :

Menetapkan : PERATURAN WALIKOTA TASIKMALAYA TENTANG RENCANA KERJA PEMERINTAH DAERAH KOTA TASIKMALAYA TAHUN 2013.

BAB I
KETENTUAN UMUM

Pasal 1

Dalam Peraturan Walikota ini, yang dimaksud dengan :

1. Daerah adalah Kota Tasikmalaya;
2. Pemerintah Daerah adalah Walikota dan Perangkat Daerah sebagai unsur penyelenggara Pemerintahan Daerah;
3. Walikota adalah Walikota Tasikmalaya;
4. Dewan Perwakilan Rakyat Daerah yang selanjutnya disingkat DPRD adalah Dewan Perwakilan Rakyat Daerah Kota Tasikmalaya;
5. Organisasi Perangkat Daerah yang selanjutnya disebut OPD adalah Unit Kerja Pemerintah Daerah yang mempunyai tugas mengelola anggaran dan barang Daerah;
6. Badan adalah Badan Perencanaan Pembangunan Daerah Kota Tasikmalaya;
7. Kepala Badan adalah Kepala Badan Perencanaan Pembangunan Daerah Kota Tasikmalaya;

8. Rencana Pembangunan Jangka Panjang Daerah yang selanjutnya disebut RPJP Daerah adalah dokumen perencanaan pembangunan Pemerintah Kota Tasikmalaya untuk periode 20 (dua puluh) tahun terhitung sejak tahun 2005 sampai dengan tahun 2025, yang memuat visi, misi dan arah pembangunan jangka panjang Pemerintah Kota Tasikmalaya;
9. Rencana Pembangunan Jangka Menengah Daerah Kota Tasikmalaya Tahun 2008-2012 yang selanjutnya disebut RPJM Daerah adalah rencana pembangunan Daerah yang merupakan dokumen perencanaan pembangunan Daerah untuk periode 5 (lima) tahun;
10. Rencana Pembangunan Tahunan Nasional yang selanjutnya disebut Rencana Kerja Pemerintah atau RKP adalah dokumen perencanaan nasional untuk 1 (satu) tahun;
11. Rencana Kerja Pemerintah Daerah yang selanjutnya disebut RKPD adalah dokumen perencanaan Pemerintah Kota Tasikmalaya untuk periode 1 (satu) tahun;
12. Rencana Kerja Organisasi Perangkat Daerah yang selanjutnya disebut Renja-OPD adalah rencana pembangunan tahunan OPD yang merupakan dokumen perencanaan OPD untuk periode 1 (satu) tahun;
13. Rencana Kerja dan Anggaran Organisasi Perangkat Daerah selanjutnya disebut RKA-OPD adalah dokumen perencanaan dan penganggaran Pemerintah Kota Tasikmalaya yang berisi program dan kegiatan suatu OPD, serta pagu anggaran sementara didasarkan atas Kebijakan Umum (KU) dan Prioritas dan Plafon Anggaran Sementara (PPAS);
14. Musyawarah Perencanaan Pembangunan yang selanjutnya disebut Musrenbang adalah forum antar pemangku kepentingan dalam rangka menyusun rencana pembangunan daerah.

BAB II MAKSUD DAN TUJUAN

Pasal 2

- (1) Maksud dibentuknya Peraturan Walikota ini adalah untuk memberikan pedoman bagi proses pembangunan di Daerah dalam rangka penyelenggaraan pemerintahan, pelaksanaan pembangunan dan pembinaan kemasyarakatan yang terarah dan berkualitas.
- (2) Tujuan dibentuknya Peraturan Walikota ini adalah untuk memberikan kepastian hukum bagi pemerintah daerah dan masyarakat dalam rangka mewujudkan perencanaan pembangunan daerah Kota Tasikmalaya untuk periode 1 (satu) tahun.

BAB III RUANG LINGKUP

Pasal 3

- (1) Ruang lingkup Peraturan Walikota ini adalah mengatur dan menetapkan hal yang berkenaan dengan RKPD yang meliputi :
 - a. Evaluasi Hasil Pelaksanaan RKPD Tahun lalu;
 - b. Rancangan Kerangka Ekonomi Daerah beserta Kerangka Pendanaan;
 - c. Prioritas dan Sasaran Pembangunan Daerah Tahun 2013; dan
 - d. Rencana Program dan Kegiatan Prioritas Daerah.
- (2) Uraian RKPD sebagaimana dimaksud pada ayat (1) tercantum dalam lampiran yang merupakan bagian tidak terpisahkan dari Peraturan Walikota ini.

BAB IV FUNGSI DAN KAIDAH PELAKSANAAN RENCANA KERJA PEMERINTAH DAERAH (RKPD) KOTA TASIKMALAYA TAHUN 2013

Pasal 4

- (1) RKPD Tahun 2013 adalah Dokumen Perencanaan Daerah untuk periode 1 (satu) tahun yaitu tahun 2013 yang dimulai dari tanggal 1 Januari sampai dengan 31 Desember 2013;
- (2) RKPD Tahun 2013 sebagaimana dimaksud pada ayat (1), merupakan penjabaran dari RPJM Daerah dan mengacu pada RKP yang memuat isu strategis pembangunan berdasarkan hasil evaluasi tahun sebelumnya, kerangka ekonomi Daerah, prioritas program dan kegiatan pembangunan yang pendanaannya bersumber dari Anggaran Pendapatan dan Belanja Negara atau Pinjaman/Hibah Luar Negeri, Anggaran Pendapatan dan Belanja Daerah dan dana lainnya, baik yang dilaksanakan langsung oleh Pemerintah Daerah maupun yang ditempuh untuk mendorong partisipasi masyarakat;
- (3) RKPD bertujuan untuk menciptakan sinergitas pelaksanaan pembangunan Daerah antar wilayah, antar sektor pembangunan, dan antar tingkat pemerintahan, serta mewujudkan efisiensi alokasi sumberdaya;
- (4) RKPD Tahun 2013 sebagaimana dimaksud pada ayat (2) berfungsi sebagai :
 - a. Pedoman Penyusunan Renja-OPD; dan
 - b. Pedoman dalam rangka penyusunan KU-APBD, PPAS dan RAPBD Tahun 2013;

Pasal 5

- (1) Dalam rangka penyusunan Renja-OPD Tahun 2013 sebagaimana dimaksud pada Pasal 4 ayat (4) huruf a, OPD menggunakan RKPD Tahun 2013 untuk :
 - a. Penyusunan Rancangan Akhir Renja-OPD; dan
 - b. Sebagai bahan penyusunan RKA-OPD.
- (2) Kepala Badan melakukan penelaahan terhadap rancangan akhir Renja-OPD mengenai kesesuaiannya dengan Renstra OPD serta tugas pokok dan fungsi OPD.

Pasal 6

Kaidah-kaidah pelaksanaan RKPD Kota Tasikmalaya Tahun 2013 adalah sebagai berikut :

- a. Dalam rangka pengendalian pelaksanaan pembangunan, Kepala OPD melakukan pemantauan dan mengevaluasi kinerja pelaksanaan rencana pembangunan;
- b. Kepala Badan menghimpun dan menganalisis serta mengevaluasi hasil pemantauan dan evaluasi kinerja pelaksanaan rencana pembangunan dari masing-masing OPD; dan
- c. Hasil evaluasi menjadi bahan bagi penyusunan RKPD tahun yang akan datang.

BAB V KETENTUAN PENUTUP

Pasal 7

Peraturan Walikota ini mulai berlaku pada tanggal diundangkan.

Agar setiap orang dapat mengetahuinya, memerintahkan pengundangan Peraturan Walikota ini dengan penempatannya dalam Berita Daerah Kota Tasikmalaya.

Ditetapkan di Tasikmalaya
pada tanggal 28 Mei 2012

WALIKOTA TASIKMALAYA,

Ttd.

H. SYARIF HIDAYAT

Diundangkan di Tasikmalaya
pada tanggal 29 Mei 2012

SEKRETARIS DAERAH KOTA TASIKMALAYA,

Ttd.

H. TIO INDRA SETIADI

BERITA DAERAH KOTA TASIKMALAYA TAHUN 2012 NOMOR 539

LAMPIRAN
PERATURAN WALIKOTA TASIKMALAYA
NOMOR 51 TAHUN 2012
TENTANG
RENCANA KERJA PEMERINTAH DAERAH
KOTA TASIKMALAYA TAHUN 2013

BAB I
PENDAHULUAN

1.1. Latar Belakang

Rencana Kerja Pemerintah Daerah (RKPD) Kota Tasikmalaya Tahun 2013 adalah dokumen perencanaan tahunan Kota Tasikmalaya yang merupakan Tahun transisi setelah RPJMD 2008-2012 sebagai Penjabaran Visi Misi Walikota-Wakil Walikota definitif Kota Tasikmalaya periode 2007-2012 telah habis masa berlakunya, sebelum RPJMD yang menjadi penjabaran Visi Misi Kepala Daerah periode selanjutnya tersusun, namun tetap mengacu kepada RPJPD Kota Tasikmalaya 2005-2025 serta mengacu kepada dokumen perencanaan Pusat dan Provinsi Jawa Barat

Sebagai perencanaan tahun transisi antar 2 (dua) periode RPJMD, dalam RKPD tahun 2013 lebih ditekankan bagaimana penyempurnaan pencapaian tematik pembangunan pada 5 Tahun periode RPJMD 2008-2012 yang masih dihadapkan pada berbagai permasalahan dalam pencapaiannya. Perencanaan pembangunan yang bersifat tahunan belum dapat memberikan kontribusi secara nyata terhadap pencapaian target indikator makro pembangunan yang targetnya diukur dalam jangka pendek. Bagaimana menentukan keterkaitan rencana jangka menengah yang disusun dengan target tahunan yang dicapai akan menjadi tantangan sendiri bagi Pemerintah Kota Tasikmalaya.

RKPD memuat rancangan kerangka ekonomi daerah, program prioritas pembangunan daerah, rencana kerja dan pendanaannya, serta prakiraan pagu dengan mempertimbangkan kerangka pendanaan dan pagu indikatif. Berdasarkan acuan tersebut, maka rencana kerja dan pendanaan RKPD akan dilaksanakan oleh Pemerintah Kota Tasikmalaya serta berbagai pemangku kepentingan lainnya sebagai wujud dari pola perencanaan partisipatif. RKPD akan memuat kebijakan publik dan arah kebijakan pembangunan daerah selama setahun, yang diharapkan dapat menciptakan kepastian kebijakan sebagai komitmen pemerintah daerah yang harus dilaksanakan secara

konsisten. Selain daripada itu RKPD juga merupakan acuan bagi OPD dalam menyempurnakan Renja OPD untuk tahun yang sama.

Kebijakan pembangunan Kota Tasikmalaya tahun 2013 ditujukan pada pemantapan landasan pembangunan Kota dengan lebih menekankan pada Pemerataan pembangunan infrastruktur, Peningkatan kualitas sarana prasarana pendidikan, Peningkatan sarana prasarana pelayanan kesehatan, Peningkatan daya beli, penurunan angka pengangguran dan penduduk miskin, Tata kelola pemerintahan yang baik dan bersih, Peningkatan daya saing perekonomian, Peningkatan pendapatan daerah, Tata Kelola Lingkungan

Pencapaian target-target pembangunan pada tahun 2013 melalui pendekatan pemerataan pembangunan dengan melakukan evaluasi tahun sebelum serta penetapan anggaran untuk mencapai target pembangunan yang ditetapkan.

Proses penyusunan Rencana Kerja Pemerintah Daerah (RKPD) tahun 2013 adalah sebagai berikut:



Gambar 1.1

Bagan Alur Proses Penyusunan RKPD Kota Tasikmalaya Tahun 2013

Prinsip Penyusunan RKPD

Berdasarkan Peraturan Daerah Kota Tasikmalaya No. 12 Tahun 2008 tentang Tata Cara Perencanaan Pembangunan Daerah bahwa perencanaan pembangunan daerah dilakukan dengan prinsip-prinsip sebagai berikut:

- transparan;
- responsif;

- c. efisien;
- d. efektif;
- e. akuntabel;
- f. partisipatif;
- g. terukur;
- h. berkeadilan; dan
- i. berkelanjutan.

1.2. Landasan Hukum

Peraturan perundang-undangan yang melatarbelakangi penyusunan RKPD Kota Tasikmalaya Tahun 2013 adalah sebagai berikut:

1. Undang-Undang Nomor 28 Tahun 1999 tentang Penyelenggara Negara yang Bersih dan Bebas dari Korupsi, Kolusi, dan Nepotisme (Lembaran Negara Republik Indonesia Tahun 1999 Nomor 75, Tambahan Lembaran Negara Republik Indonesia Nomor 3851);
2. Undang-Undang Nomor 10 Tahun 2001 tentang Pembentukan Kota Tasikmalaya (Lembaran Negara Republik Indonesia Tahun 2001 Nomor 90, Tambahan Lembaran Negara Republik Indonesia Nomor 4117);
3. Undang-Undang Nomor 17 Tahun 2003 Tentang Keuangan Negara (Lembaran Negara Republik Indonesia Tahun 2003 Nomor 47, Tambahan Lembaran Negara Republik Indonesia Nomor 4286);
4. Undang-Undang Nomor 1 Tahun 2004 tentang Perbendaharaan Negara (Lembaran Negara Republik Indonesia Tahun 2004 Nomor 5, Tambahan Lembaran Negara Republik Indonesia Nomor 4355);
5. Undang-Undang Nomor 15 Tahun 2004 tentang Pemeriksaan Pengelolaan dan Tanggung Jawab Keuangan Negara (Lembaran Negara Republik Indonesia Tahun 2004 Nomor 66, Tambahan Lembaran Negara Republik Indonesia Nomor 4400);
6. Undang-Undang Nomor 25 Tahun 2004 tentang Sistem Perencanaan Pembangunan Nasional (Lembaran Negara Republik Indonesia Tahun 2004 Nomor 164, Tambahan Lembaran Negara Republik Indonesia Nomor 4421);
7. Undang-Undang Nomor 32 Tahun 2004 tentang Pemerintahan Daerah (Lembaran Negara Republik Indonesia Tahun 2004 Nomor 125, Tambahan Lembaran Negara Republik Indonesia Nomor 4437) sebagaimana telah diubah beberapa kali terakhir dengan Undang-Undang Nomor 12 Tahun 2008 tentang Perubahan Kedua atas Undang-Undang Nomor 32 Tahun 2004 tentang Pemerintahan Daerah (Lembaran Negara Republik Indonesia

Tahun 2008 Nomor 59, Tambahan Lembaran Negara Republik Indonesia Nomor 4844);

8. Undang-Undang Nomor 33 Tahun 2004 tentang Perimbangan Keuangan antara Pemerintah Pusat dan Pemerintahan Daerah (Lembaran Negara Republik Indonesia Tahun 2004 Nomor 126, Tambahan Lembaran Negara Republik Indonesia Nomor 4438);
9. Undang-Undang Nomor 17 Tahun 2007 tentang Rencana Pembangunan Jangka Panjang Nasional Tahun 2005-2025 (Lembaran Negara Republik Indonesia Tahun 2007 Nomor 33, Tambahan Lembaran Negara Republik Indonesia Nomor 4700);
10. Undang-Undang Nomor 26 Tahun 2007 tentang Penataan Ruang (Lembaran Negara Republik Indonesia Tahun 2007 No 68, Tambahan Lembaran Negara Republik Indonesia Nomor 4725);
11. Undang-Undang Nomor 14 Tahun 2008 tentang Keterbukaan Informasi Publik (Lembaran Negara Republik Indonesia Tahun 2008 Nomor 61, Tambahan Lembaran Negara Republik Indonesia Nomor 4846);
12. Peraturan Pemerintah Nomor 54 Tahun 2005 tentang Pinjaman Daerah (Lembaran Negara Republik Indonesia Tahun 2005 Nomor 136, Tambahan Lembaran Negara Republik Indonesia Nomor 4574);
13. Peraturan Pemerintah Nomor 55 Tahun 2005 tentang Dana Perimbangan (Lembaran Negara Republik Indonesia Tahun 2005 Nomor 137, Tambahan Lembaran Negara Republik Indonesia Nomor 4575);
14. Peraturan Pemerintah Nomor 57 Tahun 2005 tentang Hibah kepada Daerah (Lembaran Negara Republik Indonesia Tahun 2005 Nomor 137, Tambahan Lembaran Negara Republik Indonesia Nomor 4577);
15. Peraturan Pemerintah Nomor 58 Tahun 2005 tentang Pengelolaan Keuangan Daerah (Lembaran Negara Republik Indonesia Tahun 2005 Nomor 139, Tambahan Lembaran Negara Republik Indonesia Nomor 4578);
16. Peraturan Pemerintah Nomor 38 Tahun 2007 tentang Pembagian Urusan Pemerintahan antara Pemerintah, Pemerintahan Daerah Provinsi dan Pemerintahan Daerah Kabupaten/Kota (Lembaran Negara Republik Indonesia Tahun 2007 Nomor 82, Tambahan Lembaran Negara Republik Indonesia Nomor 4737);
17. Peraturan Pemerintah Nomor 41 Tahun 2007 tentang Organisasi Perangkat Daerah (Lembaran Negara Republik Indonesia Tahun 2007 Nomor 89, Tambahan Lembaran Negara Republik Indonesia Nomor 4741);

18. Peraturan Pemerintah Nomor 6 Tahun 2008 tentang Pedoman Evaluasi Penyelenggaraan Pemerintahan Daerah (Lembaran Negara Republik Indonesia Tahun 2008 Nomor 19, Tambahan Lembaran Negara Republik Indonesia Nomor 4815);
19. Peraturan Pemerintah Nomor 7 Tahun 2008 tentang Dekonsentrasi dan Tugas Pembantuan (Lembaran Negara Republik Indonesia Nomor 20, Tambahan Lembaran Negara Republik Indonesia Nomor 4816);
20. Peraturan Pemerintah Nomor 8 Tahun 2008 tentang Tata Cara Penyusunan, Pengendalian dan Evaluasi Pelaksanaan Rencana Pembangunan Daerah (Lembaran Negara Republik Indonesia Tahun 2008 Nomor 21, Tambahan Lembaran Negara Republik Indonesia Nomor 4817);
21. Peraturan Pemerintah Nomor 26 Tahun 2008 tentang Rencana Tata Ruang Wilayah Nasional (Lembaran Negara Republik Indonesia Tahun 2008 Nomor 48, Tambahan Lembaran Negara Republik Indonesia Nomor 4833);
22. Peraturan Bersama Menteri Dalam Negeri, Menteri Perencanaan Pembangunan Nasional/Kepala Badan Perencanaan Pembangunan Nasional dan Menteri Keuangan Nomor 28 Tahun 2010, Nomor 0199/MPPN/04/2010, Nomor PMK 95/PMK 07/2010 tentang Penyelarasan Rencana Pembangunan Jangka Menengah Daerah (RPJMD) dengan Rencana Pembangunan Jangka Menengah Nasional (RPJMN) 2010-2014;
23. Peraturan Menteri Dalam Negeri Nomor 13 Tahun 2006 tentang Pedoman Pengelolaan Keuangan Daerah sebagaimana telah diubah beberapa kali terakhir dengan Peraturan Menteri Dalam Negeri Nomor 21 Tahun 2011 tentang Perubahan Kedua atas Peraturan Menteri Dalam Negeri Nomor 13 Tahun 2006 tentang Pedoman Pengelolaan Keuangan Daerah (Lembaran Negara Republik Indonesia Tahun 2008 Nomor 59, Tambahan Lembaran Negara Republik Indonesia Nomor 4844);.
24. Peraturan Daerah Provinsi Jawa Barat Nomor 9 Tahun 2008 tentang Rencana Pembangunan Jangka Panjang Daerah (RPJPD) Provinsi Jawa Barat Tahun 2005-2025 (Lembaran Daerah Tahun 2008 Nomor 8 seri E, Tambahan Lembaran Daerah Nomor 45) sebagaimana telah diubah dengan Peraturan Daerah Provinsi Jawa Barat Nomor 24 Tahun 2010 tentang Perubahan atas Peraturan Daerah Provinsi Jawa Barat Nomor 9 Tahun 2008 tentang Rencana Pembangunan Jangka Panjang (RPJP) Daerah Provinsi Jawa Barat Tahun 2005-2025 (Lembaran Daerah Tahun 2010 Nomor 24 Seri E, Tambahan Lembaran Daerah Nomor 87)

25. Peraturan Daerah Provinsi Jawa Barat Nomor 2 Tahun 2009 tentang Rencana Pembangunan Jangka Menengah (RPJM) Daerah Provinsi Jawa Barat Tahun 2008-2013 (Lembaran Daerah Tahun 2009 Nomor 2 Seri E, Tambahan Lembaran Daerah Nomor 60) sebagaimana telah diubah dengan Peraturan Daerah Nomor 25 Tahun 2010 tentang Perubahan atas Peraturan Daerah Provinsi Jawa Barat Nomor 2 Tahun 2009 tentang Rencana Pembangunan Jangka Menengah (RPJM) Daerah Provinsi Jawa Barat Tahun 2008-2013 (Lembaran Daerah Tahun 2009 Nomor 6 Seri E, Tambahan Lembaran Daerah Nomor 88);
26. Peraturan Daerah Provinsi Jawa Barat Nomor 6 Tahun 2009 tentang Sistem Perencanaan Pembangunan Daerah (Lembaran Daerah Tahun 2009 Nomor 6 Seri E, Tambahan Lembaran Daerah Nomor 64);
27. Peraturan Gubernur Jawa Barat Nomor 27 Tahun 2012 tentang Rencana Kerja Pemerintah Daerah Provinsi Jawa Barat Tahun 2013;
28. Peraturan Daerah Kota Tasikmalaya Nomor 9 Tahun 2006 tentang Pengelolaan Keuangan Daerah (Lembaran Daerah Kota Tasikmalaya Tahun 2006 Nomor 70);
29. Peraturan Daerah Kota Tasikmalaya Nomor 3 Tahun 2008 tentang Urusan Pemerintahan yang Menjadi Kewenangan Pemerintah Kota Tasikmalaya (Lembaran Daerah Kota Tasikmalaya Tahun 2008 Nomor 83);
30. Peraturan Daerah Kota Tasikmalaya Nomor 8 Tahun 2008 tentang Pembentukan Organisasi Perangkat Daerah (Lembaran Daerah Kota Tasikmalaya Tahun 2008 Nomor 88); sebagaimana telah diubah dengan Peraturan Daerah Kota Tasikmalaya Nomor 6 Tahun 2010 tentang Perubahan atas Peraturan Daerah Kota Tasikmalaya Nomor 8 Tahun 2008 tentang Pembentukan Organisasi Perangkat Daerah (Lembaran Daerah Kota Tasikmalaya Tahun 2010 Nomor 119);
31. Peraturan Daerah Kota Tasikmalaya Nomor 9 Tahun 2008 tentang Rencana Pembangunan Jangka Panjang Daerah (RPJPD) Kota Tasikmalaya Tahun 2005 – 2025 (Lembaran Daerah Kota Tasikmalaya Tahun 2008 Nomor 89);
32. Peraturan Daerah Kota Tasikmalaya Nomor 12 Tahun 2008 tentang Tata Cara Perencanaan Pembangunan Daerah (Lembaran Daerah Kota Tasikmalaya Tahun 2008 Nomor 93);
33. Peraturan Daerah Kota Tasikmalaya Nomor 15 Tahun 2008 tentang Rencana Pembangunan Jangka Menengah Daerah (RPJMD) Kota Tasikmalaya Tahun 2008 – 2012 (Lembaran Daerah Kota Tasikmalaya Tahun 2008 Nomor 96);

34. Peraturan Walikota Tasikmalaya Nomor 2 Tahun 2010 Tentang Tata Cara dan Teknis Pelaksanaan Musyawarah Perencanaan Pembangunan (Berita Daerah Kota Tasikmalaya Tahun 2010 Nomor 268);

1.3. Hubungan Antar Dokumen

RKPD Tahun 2013 merupakan dokumen perencanaan teknis operasional untuk kurun waktu satu tahun yang disusun berdasarkan Peraturan Daerah Nomor 12 tahun 2008 tentang Tata Cara Perencanaan Pembangunan Daerah. RKPD Kota Tasikmalaya Tahun 2013 merupakan perencanaan tahun transisi dari RPJMD 2008-2012 menuju RPJMD 2013-2017 Kota Tasikmalaya dengan mengacu pada RPJPD Kota Tasikmalaya 2005-2025. Selain mengacu kepada dokumen jangka panjang Kota Tasikmalaya, RKPD Tahun 2013 Kota Tasikmalaya juga mengacu kepada dokumen perencanaan tingkat Provinsi yaitu RPJMD Provinsi Jawa Barat 2008-2013, RKPD Provinsi Jawa Barat Tahun 2013 serta Dokumen perencanaan Nasional yaitu RPJMN 2010 - 2014 dan RKP Tahun 2013.

a. RPJM Nasional 2010-2014

RPJM Nasional ditetapkan dengan Peraturan Presiden No.5/2010 tentang Rencana Pembangunan Jangka Menengah Nasional Tahun 2010-2014, pada tanggal 15 Januari 2010. Ada 3 (tiga) dokumen sebagai lampiran dari Perpres No.5/2010, yaitu: (i) Buku I dengan judul: "Terwujudnya Indonesia yang Sejahtera, Demokratis, dan Berkeadilan", (ii) Buku II dengan judul: "Memperkuat Sinergi Antar bidang Pembangunan", dan (iii) Buku III dengan judul: "Memperkuat Sinergi Antara Pusat dan Daerah dan Antar Daerah".

RPJM Nasional tersebut menjadi acuan penyusunan RKPD Kota Tasikmalaya Tahun 2013, khususnya dalam menjabarkan program-program sektoral dan program kewilayahan / regional. Program yang bersifat sektoral, antara lain dapat dilihat pada Instruksi Presiden Nomor 3 Tahun 2010 tentang Program Pembangunan yang Berkeadilan. Inpres ini memuat program-program yang dinaungi ke dalam Program Pro-Rakyat, Program Keadilan untuk Semua (*justice for all*); dan Program Pencapaian Tujuan Milenium (*Millenium Development Goals* - MDGs).

b. RPJMD Propinsi Jawa Barat 2008-2013

RPJMD Propinsi Jawa Barat ditetapkan dengan Perda Provinsi Jawa Barat No. 2 Tahun 2009 sebagaimana telah diubah dengan Perda Provinsi Jawa

barat No. 25 Tahun 2010. Dalam dokumen perencanaan tersebut disebutkan bahwa pembangunan di Jawa Barat diarahkan untuk mencapai Visi : "Tercapainya Masyarakat Jawa Barat yang Mandiri, Dinamis dan Sejahtera". Dengan 5 Misi :

Misi Pertama, Mewujudkan Sumberdaya Manusia Jawa Barat yang Produktif dan Berdaya Saing. Hal ini untuk menciptakan sosok Jawa Barat 2013 yaitu manusia Jawa Barat yang agamis, berakhlak mulia, sehat, cerdas, bermoral, memiliki spirit juara dan siap berkompetisi.

Misi Kedua, Meningkatkan Pembangunan Ekonomi Regional Berbasis Potensi Lokal. Hal ini untuk menciptakan sosok Jawa Barat 2013 yaitu ekonomi Jawa Barat yang kompetitif dengan memanfaatkan keunggulan komparatifnya.

Misi Ketiga, Meningkatkan Ketersediaan dan Kualitas Infrastruktur Wilayah. Hal ini untuk menciptakan sosok Jawa Barat 2013 yaitu infrastruktur Jawa Barat yang siap mendukung pertumbuhan ekonomi tinggi.

Misi Keempat, Meningkatkan Daya Dukung dan Daya Tampung Lingkungan Untuk Pembangunan yang Berkelanjutan. Hal ini untuk menciptakan sosok Jawa Barat 2013 yaitu lingkungan Jawa Barat yang menjamin keberlanjutan pembangunan.

Misi Kelima, Meningkatkan Efektifitas Pemerintahan Daerah dan Kualitas Demokrasi. Hal ini untuk menciptakan sosok Jawa Barat 2013 yaitu pemerintahan Jawa Barat yang dapat diandalkan untuk mengawal pembangunan.

Penyusunan RKPD Kota Tasikmalaya Tahun 2013 ditujukan sebagai upaya untuk mewujudkan perencanaan pembangunan daerah yang sinergis antara perencanaan pembangunan nasional, provinsi dan kabupaten/kota serta dengan daerah yang berbatasan. Oleh karenanya, substansi RKPD Tahun 2013 harus selaras dengan dokumen perencanaan tingkat pusat dan dokumen perencanaan tingkat provinsi serta memperhatikan dokumen-dokumen perencanaan di kabupaten/kota di Jawa Barat sehingga terjadi sinergitas perencanaan pembangunan nasional, provinsi dan kabupaten/kota.

1.4. Maksud dan Tujuan Penyusunan RKPD :

Tujuan penyusunan Rencana Kerja Pemerintah Daerah (RKPD) Kota Tasikmalaya Tahun 2013 adalah :

- 1) Terwujudnya pencapaian Visi dan Misi Kota Tasikmalaya;

- 2) Terwujudnya integrasi, sinkronisasi dan sinergitas pembangunan baik antar daerah, antar ruang, antar waktu, antar fungsi pemerintahan maupun antar tingkat pemerintahan;
- 3) Terwujudnya keterkaitan dan konsistensi antara perencanaan, penganggaran, pelaksanaan, pengendalian dan pengawasan;
- 4) Mengoptimalkan partisipasi masyarakat dan dunia usaha; serta
- 5) Tercapainya pemanfaatan sumber daya secara efisien, efektif, berkeadilan dan berkelanjutan

1.5. Sistematika

Rencana Kerja Pemerintah Daerah (RKPD) Kota Tasikmalaya Tahun 2013, yang mengimplementasikan perencanaan pembangunan jangka menengah dan penganggaran tahunan, disusun dalam sistematika sebagai berikut :

BAB I PENDAHULUAN

1.1. Latar Belakang

Menjelaskan tentang latar belakang penyusunan RKPD Tahun 2013.

1.2. Landasan Hukum

Menjelaskan dasar hukum yang digunakan dalam penyusunan RKPD tahun 2013.

1.3. Hubungan Antar Dokumen

Menjelaskan tentang hubungan RKPD tahun 2013 dengan dokumen-dokumen perencanaan baik tingkat nasional, provinsi maupun kabupaten/kota.

1.4. Sistematika Dokumen RKPD

Menjelaskan kerangka pemikiran tentang substansi RKPD yang ingin dituju berdasarkan tema perencanaan tahunan yang dicanangkan.

1.5. Maksud dan Tujuan

Menjelaskan tentang maksud dan tujuan penyusunan RKPD Tahun 2013.

BAB II EVALUASI PELAKSANAAN RKPD TAHUN LALU DAN CARA PENCAPAIAN KERJA PENYELENGGARAAN PEMERINTAHAN

2.1 Gambaran Umum Kondisi Daerah

Menjelaskan tentang kondisi terkini berdasarkan capaian target pembangunan tahun 2011.

2.2 Evaluasi Pelaksanaan Program dan Kegiatan RKPD sampai tahun berjalan dan realisasi RPJMD

Menjelaskan realisasi, hasil capaian program dan kegiatan yang direncanakan dalam RKPD 2011 serta pencapaian indikator RPJMD Kota Tasikmalaya

2.3 Permasalahan Pembangunan

Identifikasi permasalahan berdasarkan hasil evaluasi pelaksanaan pembangunan tahun 2011.

BAB III RANCANGAN KERANGKA EKONOMI DAERAH DAN KEUANGAN DAERAH

3.1 Arah Kebijakan Ekonomi Daerah

3.2 Arah Kebijakan Keuangan Daerah

BAB IV PRIORITAS DAN SASARAN PEMBANGUNAN TAHUN 2013

Menjelaskan tentang tujuan dan sasaran pembangunan.

4.1 Prioritas Pembangunan Daerah

Menjelaskan tentang prioritas pembangunan daerah berdasarkan evaluasi pelaksanaan pembangunan tahun 2011 serta kondisi daerah.

BAB V RENCANA PROGRAM DAN KEGIATAN PRIORITAS DAERAH

Menjelaskan rincian rencana program dan kegiatan, indikator kinerja, target, satuan, pagu indikatif, lokasi, OPD Penanggungjawab dan keterkaitannya dengan prioritas dan sasaran pembangunan yang ditetapkan, yang dirangkum dari usulan rencana program dan kegiatan prioritas daerah OPD ke dalam tabel rekapitulasi rencana program dan kegiatan prioritas Daerah tahun 2013

BAB VI PENUTUP

Menguraikan tentang hal-hal pokok yang termuat dalam keseluruhan dokumen RKPD, sebagai pedoman bagi semua pihak dalam memfungsikan RKPD sesuai dengan ketentuan perundangan yang berlaku. Pada bagian ini juga memuat antara lain:

- a. Keterpaduan dan sinkronisasi penyusunan program dan kegiatan di dalam dan di antara OPD dengan memperhatikan peran/tanggung jawab/tugas OPD;

- b. Peranan masyarakat dan dunia usaha dalam perencanaan, pelaksanaan, pemantauan, dan evaluasi kebijakan, program, dan kegiatan RKPD;
- c. Penegasan RKPD sebagai acuan penyusunan Kebijakan Publik dan APBD; Penegasan tentang kewajiban pemerintah daerah untuk mengevaluasi pelaksanaan program RKPD

BAB II

EVALUASI HASIL PELAKSANAAN RKPD TAHUN 2011 DAN CAPAIAN KINERJA PENYELENGGARAAN PEMERINTAHAN

2.1. Gambaran Umum Kondisi Daerah

Kota Tasikmalaya secara geografis berada di bagian tenggara wilayah Provinsi Jawa Barat dengan jarak dari ibukota provinsi, Bandung, ± 105 km dan dari ibukota negara, Jakarta, ± 255 km. Wilayah ini berada pada posisi $108^{\circ} 08' 38'' - 108^{\circ} 24' 02''$ BT dan $7^{\circ} 10' - 7^{\circ} 26' 32''$ LS, dengan batas-batas administrasi sebagai berikut :

- Sebelah utara berbatasan dengan Kecamatan Cisayong dan Kecamatan Sukaratu Kabupaten Tasikmalaya serta Kecamatan Cihaurbeuti dan Kecamatan Cikoneng Kabupaten Ciamis (dengan batas Sungai Citanduy);
- Sebelah timur berbatasan dengan Kecamatan Manonjaya dan Kecamatan Gunung Tanjung Kabupaten Tasikmalaya;
- Sebelah selatan berbatasan dengan Kecamatan Sukaraja dan Kecamatan Jatiwaras Kabupaten Tasikmalaya (dengan batas Sungai Ciwulan); dan
- Sebelah barat berbatasan dengan Kecamatan Sukaratu, Kecamatan Leuwisari, Kecamatan Singaparna, Kecamatan Sukarame dan Kecamatan Sukaraja Kabupaten Tasikmalaya.

Kota Tasikmalaya terdiri atas 69 kelurahan yang berada pada 10 kecamatan (Peraturan Daerah Kota Tasikmalaya Nomor 6 Tahun 2008 tentang Pembentukan Kecamatan Bungursari dan Kecamatan Purbaratu). Luas wilayah keseluruhan $171,56 \text{ km}^2$, dengan jumlah penduduk pada tahun 2011 sebanyak 646.216 jiwa, maka kepadatan kotor penduduknya (*gross density*) mencapai sekitar 3.766 jiwa/km^2 .

Kota Tasikmalaya memiliki curah hujan pada tahun 2009 dan 2010 rata-rata memiliki nilai 275 mm/tahun ini menunjukkan bahwa Kota Tasikmalaya merupakan daerah yang memiliki curah hujan sedang dengan suhu udara rata-rata antara $25 - 26^{\circ}\text{C}$.

Bentang alam wilayah Kota Tasikmalaya berada pada daerah dengan ketinggian berkisar antara 201-503 di atas permukaan laut (dpl) dan mempunyai dataran dengan kemiringan relatif landai. Daerah tertinggi berada di Kelurahan Bungursari Kecamatan Bungursari (kaki Gn Galunggung) yaitu 503 m dpl sedangkan yang terendah berada di Kelurahan Urug Kecamatan Kawalu yaitu sekitar 201 m dpl.

Ditinjau dari segi fisiografi wilayah tempat tertinggi Kota Tasikmalaya terdapat di bagian Barat dan Selatan kemudian menurun ke tengah di sekitar

pusat kota menuju utara sebagian kecil dari Timur ke tengah dan utara Kota Tasikmalaya. Pada bagian selatan wilayah Kota Tasikmalaya di sekitar Kecamatan Kawalu dan Cibeureum kondisinya cenderung berbukit-bukit dengan ciri hutan dan kebun campuran.

Kondisi geomorfologi tersebut menunjukkan terbagi duanya wilayah Kota Tasikmalaya dalam arah barat laut ke arah selatan kota Tasikmalaya. Kondisi fisik bentang alam ini sangat terkait dengan kondosi hidroliginya dimana Kota Tasikmalaya terbagi ke dalam dua Daerah Aliran Sungai (DAS) di sebelah utara hingga Timur Laut merupakan DAS Citanduy dengan aliran air menuju arah Kecamatan Cikoneng Ciamis dengan limpasan air rata-rata harian 5,5 m³/detik, sedangkan di sebelah barat hingga barat daya merupakan DAS Ciwulan dengan airnya menuju arah Sukaraja Kabupaten Tasikmalaya dengan limpasan air rata-rata harian 13,7 m³/detik.

Selain kedua Daerah Aliran sungai tersebut potensi air permukaan Kota Tasikmalaya memiliki 7 buah waduk/situ yaitu Situgede di Kecamatan Mangkubumi, Situ Cicangri dan Rusdi di Kecamatan Tamansari, Situ Cibeureum, Situ Cipajaran, Situ Malingping dan Situ Bojong di Kecamatan Cibeureum dengan perikiraan daya tampung airnya sebanyak 1.646.750 m³.

Penggunaan lahan di wilayah Kota Tasikmalaya menurut hasil interpretasi foto udara tahun 2008 secara garis besar terdiri dari 1.884,82 Ha atau sekitar 10,90% luas lahan terbangun dan sekitar 15.411,34 Ha atau sekitar 89,10% luas lahan tidak terbangun.

Tabel 2.1

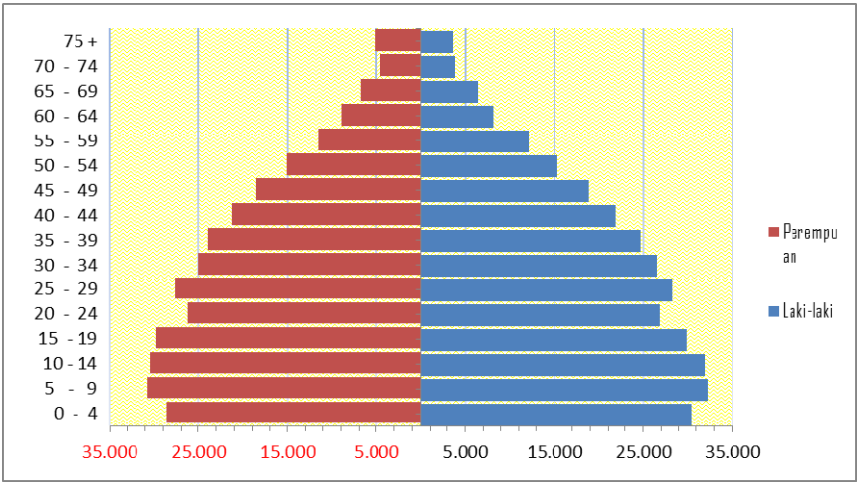
Penggunaan Lahan Kota Tasikmalaya

Lahan Terbangun			Lahan Non Terbangun		
perumahan / permukiman	1.539,00 Ha	8,90 %	Pertanian	6.300,92 Ha	36,45 %
jasa dan perdagangan	122,23 Ha	0,71 %	kebun campuran	6.157,19 Ha	35,62 %
LANUD	111,55 Ha	0,65 %	ladang	1.776,07 Ha	10,28 %
Perkantoran, Pusat Pemerintah, Fasilitas Sosial dan Transportasi, Militer, Industri, Fasilitas Olahraga, Sarana Olahraga, Terminal dan Stasiun	112,04 Ha	0,65 %	hutan	409,06 Ha	2,37 %
			Lahan kosong	338,11 Ha	1,96 %
			lahan galian pasir, TPU, taman, situ, lahan tidak produktif, belukar dan lahan lainnya	418,13 Ha	2,42 %
Jumlah	1.884,82 Ha	10,90%		15.411,34 Ha	89,10%

Berdasarkan informasi di atas, maka secara umum dapat dikemukakan bahwa Kota Tasikmalaya masih memiliki lahan cukup luas untuk pengembangan fisik kota ke depan. Meskipun demikian, sesuai amanat UUPR No. 26 Tahun 2007 terdapat lahan yang harus disiapkan untuk lahan ruang terbuka hijau sebesar 30 % dari total luas lahan Kota Tasikmalaya, terdiri dari 20 % ruang terbuka hijau publik dan 10 % ruang terbuka hijau privat.

2.1.1. Aspek Demografi

Pada tahun 2010 jumlah penduduk Kota Tasikmalaya berjumlah 635.464 jiwa yang terdiri dari 321.460 laki-laki dan 314.004 perempuan dalam 165.568 rumah tangga, dengan kepadatan rata-rata 3.704 jiwa/Km² persebarannya tidak merata, di Kecamatan Cihideung dan Tawang tingkat kepadatan penduduk masing-masing mencapai 13.495 jiwa dan 11.845 jiwa sedangkan tingkat kepadatan terendah terdapat di Kecamatan Kawalu yang hanya didiami oleh 2.065 jiwa setiap Km².



Gambar 2.1

Piramida Penduduk Kota Tasikmalaya Tahun 2010

Rasio ketergantungan (*dependency ratio*) penduduk Kota Tasikmalaya adalah 51,03 % artinya setiap 100 orang yang berusia kerja (dianggap produktif) mempunyai tanggungan sebanyak 51 orang yang belum produktif dan dianggap tidak produktif lagi. Rasio sebesar 51,03 % ini disumbangkan oleh rasio ketergantungan penduduk muda sebesar 43,84 persen, dan rasio ketergantungan penduduk tua sebesar 7,2 persen. Dari indikator tersebut terlihat bahwa pada tahun 2010 penduduk usia kerja di Kota Tasikmalaya masih dibebani tanggung jawab akan penduduk muda yang proporsinya lebih banyak dibandingkan tanggung jawab terhadap penduduk tua seperti tergambarkan pada Gambar Piramida Penduduk di atas.

2.1.2. Aspek Kesejahteraan Masyarakat
Kesejahteraan dan Pemerataan Ekonomi

Pada tahun 2010, LPE Kota Tasikmalaya sebesar 5,73%, yang disumbang oleh pertumbuhan positif hampir seluruh aktivitas ekonomi. Pesatnya pembangunan fisik kota mudah dilihat dari menjamurnya perumahan baru dan usaha sektor swasta/publik, seperti mall, rumah sakit, hotel dan restoran, dan pusat hiburan. Dinamisnya pertumbuhan ekonomi kota di usaha-usaha unggulan memacu bertumbuhnya usaha pendukungnya, seperti pembiayaan/keuangan; listrik, gas dan air; transportasi dan komunikasi; jasa; bahkan sektor primer (pertanian, pertambangan dan penggalian) pun ikut bergerak tumbuh.

Sektor bangunan selalu menjadi sektor yang tumbuh paling pesat dengan pertumbuhan di atas 10 persen diikuti oleh sektor perdagangan, hotel dan restoran dengan pertumbuhan di atas 8 persen. Sementara pertumbuhan sektor perdagangan, hotel dan restoran mendapat dukungan yang sangat besar dari sub sektor perdagangan besar dan eceran yang jumlahnya semakin bertambah setiap tahun. Sebagian besar imigran yang datang ke Kota Tasikmalaya bekerja di sub sektor perdagangan dan sektor bangunan. Akan tetapi, ketidakstabilan harga dan tingginya tingkat kompetisi membuat pertumbuhan sektor ini sedikit mengalami perlambatan dua tahun terakhir.

Tabel 2.2
Laju Pertumbuhan Sektoral Kota Tasikmalaya
Tahun 2007-2010 (%)

No	LAPANGAN USAHA	2007	2008	2009	2010
1	2	3	4	5	6
1	Pertanian	3,99	0,16	0,64	1,10
2	Pertambangan dan Penggalian	1,65	1,75	1,60	1,14
3	Industri Pengolahan	6,77	5,01	5,20	4,89
4	Listrik Gas dan Air Bersih	8,68	5,99	6,96	5,03
5	Bangunan	10,36	11,54	10,46	10,22
6	Perdagangan, Hotel dan Restoran	8,08	8,61	8,25	8,31
7	Pengangkutan dan Komunikasi	1,90	2,20	2,41	2,46
8	Keuangan, Persewaan dan Jasa Perusahaan	5,82	5,62	5,52	5,39
9	Jasa-jasa	1,40	1,94	2,20	2,15
	LPE	5,98	5,70	5,72	5,73

Sumber: BPS Kota Tasikmalaya

Sektor-sektor yang pertumbuhannya terus mengalami peningkatan dalam kurun waktu empat tahun terakhir adalah sektor pengangkutan dan

komunikasi dan sektor jasa-jasa. Perkembangan kota sangat identik dengan tingginya permintaan produk kedua sektor tersebut sehingga memicu pertumbuhan. Sedangkan sektor-sektor yang pertumbuhannya cenderung terus melambat adalah sektor pertambangan dan penggalian dan sektor keuangan, persewaan dan jasa perusahaan. Berkurangnya potensi dan ketidakstabilan suku bunga dalam periode ini disinyalir menjadi penyebab perlambatan pertumbuhan kedua sektor tersebut. Sektor-sektor lainnya mempunyai pertumbuhan yang cenderung fluktuatif yaitu sektor industri pengolahan yang pertumbuhannya berfluktuasi antara 5 hingga 7 persen, sektor listrik, gas dan air yang berfluktuasi dalam kisaran 5 sampai 9 persen, dan sektor pertanian yang berfluktuasi dalam kisaran 0 hingga 4 persen. Sektor dengan ciri pertumbuhan yang seperti ini biasanya dikarenakan sektor tersebut sangat rentan terhadap berbagai kendala dan kurangnya perhatian dari pemerintah.

Kekuatan ekonomi terbesar Kota Tasikmalaya didominasi oleh usaha perdagangan dan industri pengolahan dengan share sebesar 46,84%. Dalam kurun waktu tiga tahun terakhir kontribusi sektor perdagangan, hotel dan restoran begitu dominan yaitu dari 30,97 persen pada tahun 2008 meningkat jadi sebesar 32,45 pada tahun 2010. Disusul oleh sektor industri pengolahan yang memiliki share sebesar 14,33 persen pada tahun 2008 sedikit meningkat menjadi 14,39 persen pada tahun 2010. Sedangkan kontributor terbesar ketiga adalah sektor pengangkutan dan komunikasi yang hampir menyalip posisi sektor industri pengolahan dalam menyokong pembentukan PDRB Kota Tasikmalaya, yaitu dengan sumbangan sebesar 12,82 persen pada tahun 2010 yang sedikit menurun dari 13,74 persen di tahun 2008. Sektor jasa-jasa dan sektor bangunan menempati urutan berikutnya dengan kontribusi antara 10 sampai dengan 12 persen. Sedangkan sektor-sektor yang memberikan kontribusi terendah bagi pembentukan PDRB Kota Tasikmalaya adalah sektor pertambangan dan penggalian dan sektor listrik, gas dan air bersih dengan total kontribusi keduanya yang tidak lebih dari 2 persen.

Kesejahteraan Sosial

Pembangunan daerah bidang kesejahteraan sosial terkait dengan upaya meningkatkan kualitas manusia dan masyarakat Kota Tasikmalaya Barat yang tercermin pada angka melek huruf, angka rata-rata lama sekolah, angka partisipasi kasar, angka pendidikan yang ditamatkan, angka partisipasi murni,

angka kelangsungan hidup bayi, angka usia harapan hidup, persentase penduduk yang memiliki lahan, dan rasio penduduk yang bekerja.

Indeks Pendidikan (IP) sebagai salah satu komponen utama dalam IPM merupakan nilai rata-rata dari variabel angka melek huruf (AMH) dan rata-rata lama sekolah (RLS). Indeks Pendidikan pada tahun 2011 mencapai angka 86,62 meningkat dari tahun 2010 yang mencapai angka 85,99. Angka Melek Huruf (AMH), yang menggambarkan proporsi penduduk usia 15 tahun ke atas yang dapat membaca dan menulis (latin dan huruf lainnya), juga mengalami peningkatan, meskipun sangat kecil, yaitu dari 99,55% pada tahun 2010 menjadi 99,59% pada tahun 2011 (Tabel 2.3). Sementara untuk nilai Rata-rata Lama Sekolah (RLS) yang menggambarkan lamanya penduduk usia 15 Tahun ke atas yang bersekolah (dalam Tahun), mencapai 9,10 tahun pada tahun 2011. Jika dikonversikan pada tingkat kelulusan, maka rata-rata tingkat pendidikan penduduk Kota Tasikmalaya adalah sudah tamat SLTP. Oleh karena itu Pembangunan Pendidikan di Kota Tasikmalaya sudah pada tahap perintisan Wajib Belajar 12 Tahun.

Indeks Kesehatan mempresentasikan derajat kesehatan masyarakat suatu wilayah pada periode waktu tertentu. Pada tahun 2011, indeks kesehatan Kota Tasikmalaya mencapai angka 75,05 poin atau meningkat 0,28 poin dari tahun 2010 yang mencapai 74,77 poin. Angka tersebut merupakan gambaran kinerja pembangunan kesehatan yang dilihat dari meningkatnya angka harapan hidup masyarakat Kota Tasikmalaya dari 69,86 tahun pada tahun 2010 menjadi 70,03 tahun pada tahun 2011.

Tabel 2.3
IPM Kota Tasikmalaya dan Komponennya
Tahun 2007-2011

KOMPONEN	2007	2008	2009	2010	2011*)
(1)	(2)	(3)	(4)	(5)	(6)
NILAI					
1. Angka Harapan Hidup (Tahun)	68,78	69,13	69,49	69,86	70,03
2. Angka Melek Huruf (Persen)	99,20	99,42	99,45	99,55	99,59
3. Rata-rata Lama Sekolah (Tahun)	8,40	8,40	8,59	8,83	9,10
4. Purchasing Power Parity (ribu Rupiah)	621,65	626,35	629,71	630,24	631,75
INDEKS					
1. Indeks Kesehatan	72,97	73,55	74,15	74,77	75,05
2. Indeks Pendidikan	84,80	84,95	85,39	85,99	86,62
a. Indeks AMH	99,20	99,42	99,45	99,55	99,59
b. Indeks RLS	56,00	56,00	57,27	58,87	60,67
3. Indeks Daya Beli	60,47	61,55	62,33	62,45	62,80
IPM	72,74	73,35	73,96	74,40	74,82

Sumber: BPS, diolah dari Susenas 2007-2010

**) Angka regional, diolah dari hasil Survei IPM Kota Tasikmalaya 2011*

Indeks Daya Beli Masyarakat, sebagai salah satu komponen utama IPM, mengalami peningkatan sebesar 0,35 poin, yaitu dari 62,45 pada tahun 2010 menjadi 62,80 pada tahun 2011. Angka ini dipengaruhi oleh nilai Paritas Daya Beli masyarakat Jawa Barat yang pada tahun 2011 mencapai Rp. 631,75. Indeks daya Beli sangat dipengaruhi oleh beberapa faktor, seperti pendapatan dan inflasi (tingginya harga barang dan jasa).

Seni Budaya dan Olah Raga.

Menurut data dari Dinas Kebudayaan, Pariwisata, Pemuda dan Olahraga Kota Tasikmalaya, terdapat 113 sanggar/lingkung seni yang tersebar di 10 kecamatan. Sanggar/lingkung seni tersebut terdiri dari sanggar seni qasidah, seni lukis kontemporer, pencak silat, angklung badud, drum band dll.

Tabel 2.4 Jumlah Sanggar/Lingkung Seni di Kota Tasikmalaya Menurut Kecamatan

No.	Nama Kecamatan	Jumlah Sanggar/Lingkung Seni	Jenis Sanggar/Lingkung Seni
1	Cihideung	24	Pencak silat, Qasidah, Bangkolung, Calung, Reog kuda lumping
2	Cipedes	12	Seni lukis, Qasidah, Karya cipta film, Wayang golek
3	Tawang	13	Kuda lumping, Pencak silat, Studio film, dll
4	Indihiang	9	Gentra pusaka, Angklung badud
5	Kawalu	3	Pencak silat, Calung, Gentra pamitran
6	Cibeureum	8	Marawis, Qasidah, Gentra sukapura
7	Tamansari	6	Qasidah, Drum band
8	Mangkubumi	10	Qasidah, Medal gema
9	Purbaratu	14	Qasidah, Nasyid
10	Bungursari	14	Qasidah, Wayang golek, Pusaka sunda

Sumber: Dinas Kebudayaan, Pariwisata, Pemuda dan Olahraga

2.1.3. Aspek Pelayanan Umum

Pendidikan

Sarana dan prasarana di bidang pendidikan di Kota Tasikmalaya juga terus ditingkatkan baik kuantitas maupun kualitasnya, mulai sarana untuk pendidikan dasar dan pendidikan lanjutan sampai ke tingkat perguruan tinggi/sekolah tinggi. Kota Tasikmalaya merupakan pusat pendidikan ketiga terbesar di Provinsi Jawa Barat setelah Kota Bandung dan Kota Bogor. Hal ini dibuktikan oleh banyaknya institusi pendidikan yang berada di kota ini seperti Politeknik Kesehatan Tasikmalaya, Cabang UPI Bandung yang berada di Tasikmalaya, BSI Tasikmalaya, beberapa Sekolah Tinggi swasta, dan Universitas Siliwangi yang merupakan universitas terbesar di wilayah Priangan Timur yang sedang dirintis untuk menjadi Perguruan Tinggi Negeri. Selain itu di setiap kecamatan juga terdapat pondok pesantren, yang mencirikan pola hidup masyarakat Kota Tasikmalaya yang agamis. Pondok pesantren di Kota Tasikmalaya berjumlah lebih dari 200 unit (yang sebagian besar berada di Kecamatan Kawalu, Tamansari dan Cibeureum) atau sekitar 25 persen dari jumlah total lembaga pendidikan di Kota Tasikmalaya.

Dalam rangka meningkatkan rata-rata lama sekolah penduduk Kota Tasikmalaya, Pemerintah Kota serius menjalankan program wajib belajar (wajib) hingga 12 tahun dan pemberian jaminan pelayanan pendidikan anak berprestasi agar tidak putus sekolah dengan bantuan biaya dari rencana anggaran sekolah dan dana Bantuan Khusus Murid Miskin diutamakan bagi siswa yang berkeinginan masuk sekolah ke tingkat SMU/ sederajat karena dalam penerimaan siswa baru di tingkat ini masih ada ketentuan biaya administrasi sekolah.

Keberhasilan pembangunan pendidikan dapat dilihat dari tinggi rendahnya derajat pendidikan masyarakat. Tingginya derajat pendidikan masyarakat dapat dilihat dari meningkatnya indikator-indikator pendidikan seperti tingginya angka melek huruf dan tingginya angka rata-rata lama sekolah. Untuk mendapatkan angka yang tinggi pada kedua indikator tersebut tentu dibutuhkan sarana dan prasarana pendidikan yang memadai seperti jumlah sekolah dan ruang kelas/rombongan belajar (rombel) yang telah mencukupi untuk semua penduduk usia sekolah, juga banyaknya guru yang mengajar telah mencukupi untuk semua murid. Selain jumlah guru yang mencukupi, kualitas gurupun sangat menentukan berhasil tidaknya suatu pendidikan.

Sebaran sekolah perkecamatan dapat terlihat pada tabel 2.5, untuk tingkat SD dan SMP relatif sebaran antar kecamatan cukup merata, namun sebaran SMA agak sedikit timpang, Kecamatan Tawang, Cihideung, Cipedes dan Indihiang jumlahnya lebih banyak dibanding kecamatan-kecamatan lain. Persebaran ini dirasa masih kurang dalam menggambarkan ketersediaan sarana pendidikan, rasio guru-murid dan rasio kelas-murid dapat melengkapinya.

Tabel 2.5. Jumlah Sekolah Menurut Kecamatan di Kota Tasikmalaya Tahun 2010

No	Kecamatan	SD/MI	SMP/MTs	SMA/MA /SMK	JUMLAH
1	Kec. Kawalu	42	10	6	58
2	Kec. Tamansari	28	9	5	42
3	Kec. Cibereum	32	9	6	47
4	Kec. Purbaratu	20	5	3	28
5	Kec. Tawang	34	11	18	63
6	Kec. Cihideung	34	7	9	50
7	Kec. Mangkubumi	39	9	4	52
8	Kec. Indihiang	21	8	9	38
9	Kec. Bungursari	23	6	4	33
10	Kec. Cipedes	38	7	11	56
Kota Tasikmalaya		311	81	75	467

Sumber : Kota Tasikmalaya Dalam Angka 2010 (diolah dari data Dinas Pendidikan)

Beban seorang guru ketika mengajar tidak boleh melebihi batas kemampuannya dalam mengendalikan kelas dan membimbing anak didik secara intensif. Beberapa praktisi pendidikan menyarankan bahwa kemampuan ideal seorang guru mengelola kelas dengan jumlah murid sekitar 20 orang per kelas, sehingga proses belajar-mengajar bisa berlangsung efektif dan efisien.

Tabel 2.6. Rasio Guru-Murid dan Kelas-Murid di Kota Tasikmalaya Tahun 2010

Tingkatan Sekolah	Jumlah Guru	Jumlah Murid	Jumlah Kelas/ Rombel	Rasio Guru- Murid	Rasio Kelas- Murid
1. SD/MI	3.782	76.606	1.909	1:20	1:40
2. SMP/MTs	2.461	34.543	862	1:14	1:40
3. SMU/SMK/MA	2.443	28.529	765	1:12	1:37

Sumber: : Kota Tasikmalaya Dalam Angka 2010 (diolah dari data Dinas Pendidikan)

Besarnya rasio guru-murid di Kota Tasikmalaya tahun 2011 seperti dirinci dalam Tabel 2.6. dihitung sebesar 1:20 untuk SD/MI, 1:14 untuk SMP/MTs, dan 1:12 untuk SMU/SMK/MA. Hal ini berarti jumlah beban murid yang harus diawasi, dibimbing serta diajar oleh seorang guru adalah sebanyak 20 orang murid di tingkat SD/MI, 14 orang murid di tingkat SMP/MTs dan 12 murid di tingkat SMU/SMK/MA. Adapun rasio kelas-murid terlihat masih sangat besar yaitu sebesar 1:40 baik untuk tingkat SD/MI maupun tingkat SMP/MTs sebesar 1:40, sedangkan pada tingkat SMU/SMK/MA terhitung sebesar 1:37.

Berdasarkan rasio-rasio tersebut dan dengan merujuk pada kriteria ideal di atas, secara umum dapat dikatakan bahwa ketersediaan jumlah guru dan kelas dibandingkan dengan jumlah murid yang ada untuk seluruh jenjang pendidikan telah memadai, tetapi kurang ideal untuk rasio kelas-murid. Ke depan upaya yang perlu dilakukan adalah penambahan ruang kelas/rombel atau bahkan penambahan jumlah sekolah, penataan guru dalam rangka pemerataan penyebaran dan peningkatan kualitas/kompetensi guru, peningkatan kualitas sarana dan prasarana pendidikan, serta regulasi pendidikan sehingga pendidikan dapat dinikmati atau dijangkau oleh seluruh lapisan masyarakat.

Tabel 2.7. Angka Partisipasi Sekolah (APS) Kota Tasikmalaya Tahun 2008-2011

Indikator	2008	2009	2011
(1)	(2)	(3)	(4)
1. APS usia 7-12 tahun (SD)	99,61	99,69	99,71
2. APS usia 13-15 tahun (SLTP)	93,19	93,42	93,51
3. APS usia 16-18 tahun (SMU/K)	87,51	89,03	89,09

Sumber: : Suseda Kota Tasikmalaya 2008, Survei IPM Kota Tasikmalaya 2009 & 2011

Jika diamati secara rinci, semakin tinggi jenjang/tingkat pendidikan maka rasio murid-guru dan murid-kelas juga semakin menurun. Salah satu penyebab utamanya adalah tingkat partisipasi sekolah penduduk yang juga semakin menurun seiring dengan kenaikan jenjang/tingkat pendidikan. Dengan memadainya ketersediaan sarana dan prasarana pendidikan, maka kesempatan untuk memperoleh pendidikan, terutama pendidikan dasar, semakin terbuka karena pemerintah telah banyak menyediakan sarana dan

prasarana. Oleh karena itu tingkat partisipasi penduduk untuk bersekolah juga harus ditingkatkan. Angka partisipasi sekolah Kota Tasikmalaya dalam kurun waktu 2008-2011 menunjukkan perkembangan yang relatif stabil di semua tingkatan pendidikan, mulai dari SD/MI sampai dengan tingkat SMU/ sederajat. Hal ini mengindikasikan terjaganya pemerataan dan perluasan kesempatan belajar.

Angka partisipasi sekolah (APS) merupakan perbandingan antara jumlah anak usia 7-12; 13-15 dan 16-18 tahun yang sedang bersekolah dibagi seluruh jumlah anak usia SD (7-12); usia SMP (13-15) dan usia SMU (16-18). Realisasi APS yang dicapai pada tahun 2011 untuk usia SD/MI sebesar 99,71 persen, artinya dari seluruh penduduk usia 7-12 tahun yang masih bersekolah sebesar 99,71 persen, sisanya 0,29 persen ada yang tidak/belum sekolah dan yang sudah tidak bersekolah lagi (putus sekolah). Sementara itu, angka partisipasi sekolah penduduk usia SMP/MTs sebesar 93,51 persen dan angka partisipasi penduduk usia SMA/MA/SMK sebesar 89,09 persen (Tabel 2.6.). Semakin tinggi tingkatan sekolahnya semakin turun tingkat partisipasi sekolahnya. Berbagai alasan yang melatarbelakangi antara lain kekurangan biaya, keterbatasan akses ke sekolah, keharusan untuk mencari nafkah, menikah dan lain-lain.

Sementara itu apabila berbicara tentang kualitas pendidikan, indikator tingkat pendidikan yang ditamatkan merupakan salah satu ukuran untuk mengklasifikasikan kualitas seseorang. Asumsi yang berlaku secara umum bahwa semakin tinggi tingkat pendidikan seseorang maka semakin tinggi pula kualitas seseorang, baik pola pikir maupun pola tindakannya. Dalam sudut pandang penduduk sebagai subyek pembangunan, seseorang yang mempunyai kualitas tinggi diharapkan dapat memberikan kontribusi besar terhadap pembangunan. Tingkat pendidikan yang ditamatkan penduduk dapat menggambarkan mutu/kualitas sumber daya manusia dalam tingkat pendidikan.

Berdasarkan hasil Survei IPM Kota Tasikmalaya 2011, proporsi terbesar tingkat pendidikan penduduk usia 5 tahun keatas di Kota Tasikmalaya adalah tamat SD/ sederajat sebanyak 46,22 persen, diikuti tamat SMU/ sederajat (17,94 persen), tamat SMP/ sederajat (16,14 persen), tidak tamat SD (14,25 persen). Sisanya sebanyak 5,44 persen saja yang mampu menamatkan sekolah hingga perguruan tinggi, berarti dari sebanyak 1.000 penduduk usia 5 tahun ke atas, hanya 54 orang yang berkesempatan menyelesaikan pendidikan paling tinggi (Diploma, Akademi, Perguruan tinggi). Sementara itu, tingginya

persentase penduduk yang belum/tidak tamat SD dan tamat SD yang mencapai lebih dari 60 persen pada tahun 2011, menunjukkan bahwa program wajib belajar hingga 12 tahun bagi semua penduduk Kota Tasikmalaya masih menemui hambatan yang berat sehingga perlu mendapat perhatian dengan lebih serius, walaupun secara rata-rata lama sekolah telah mencapai angka 9 tahun.

Dalam konteks kesetaraan jender di bidang pendidikan, tingkat pendidikan dasar (SD dan SLTP sederajat) proporsi perempuan lebih besar dibanding laki-laki. Proporsi perempuan yang mampu mengenyam pendidikan dasar sebesar 63,40 persen sementara untuk laki-laki sebesar 61,32 persen. Tingkat pendidikan penduduk laki-laki di Kota Tasikmalaya ternyata masih relatif lebih unggul dibandingkan dengan penduduk perempuan. Proporsi penduduk laki-laki yang mampu mengenyam pendidikan sampai dengan jenjang pendidikan tinggi (SLTP keatas) pada tahun 2011 sebesar 43,35 persen, sedangkan penduduk perempuan hanya 35,69 persen.

Situasi di atas mengindikasikan masih adanya bias jender dalam pencapaian tingkat pendidikan tinggi yang identik dengan tingginya biaya yang harus dikeluarkan rumah tangga. Ilustrasinya, dalam situasi keuangan yang sulit, preferensi rata-rata orang tua di Kota Tasikmalaya dalam menyekolahkan anak ke jenjang pendidikan tinggi lebih mengutamakan laki-laki dibanding perempuan. Selain itu masih melekatnya faktor budaya atau pola pikir masa lalu, terutama di wilayah pedesaan, yang menganggap bahwa kaum perempuan tidak perlu mengenyam pendidikan terlalu tinggi karena ujung-ujungnya akan ke dapur juga, sehingga setelah mereka menamatkan SD/SMP tidak perlu lagi melanjutkan ke jenjang pendidikan yang lebih tinggi.

Fenomena tersebut kemungkinan disebabkan oleh masih relatif rendahnya pemahaman para orang tua tentang pentingnya investasi di bidang pendidikan. Untuk itu, sosialisasi tentang pentingnya pendidikan baik bagi laki-laki maupun perempuan perlu terus disuarakan.

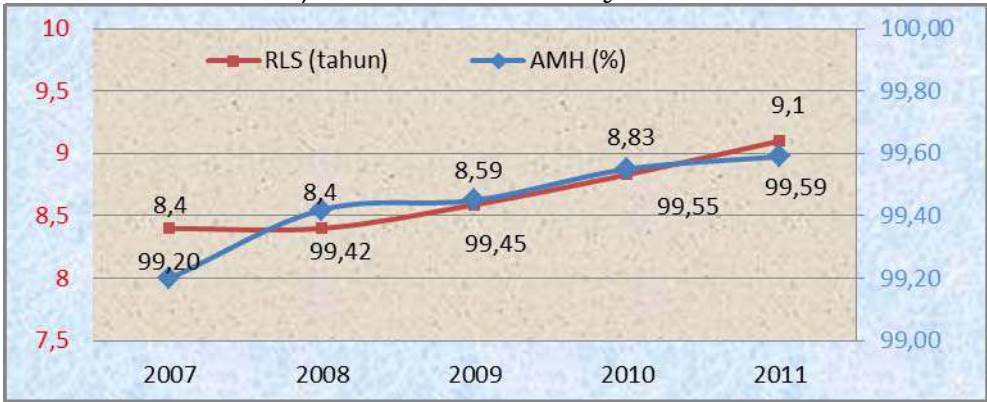
Tabel 2.8. Persentase Tingkat Pendidikan Penduduk Usia 10 Tahun Keatas, Menurut Jenis Kelamin di Kota Tasikmalaya Tahun 2011

Pendidikan Yang ditamatkan	Penduduk 10 Tahun Keatas		
	Laki-laki	Perempuan	Laki-Laki+ Perempuan
(1)	(2)	(3)	(4)
1. < SD	12,55	15,95	14,25
2. SD	44,09	48,35	46,22
3. SLTP sederajat	17,23	15,05	16,14
4. SMU sederajat	20,86	15,02	17,94
5. Akademi/PT	5,26	5,62	5,44
Jumlah (%)	100,00	100,00	100,00
N	265.678	264.805	530.483

Sumber: Survei IPM Kota Tasikmalaya 2011

Semakin besar proporsi penduduk dengan tingkat pendidikan tinggi (SMU/sederajat ke atas), maka menunjukkan bahwa tingkat pendidikan dasar yang telah dicapai juga semakin tinggi, implikasinya angka melek huruf juga akan semakin mendekati angka 100. Angka melek huruf merupakan persentase penduduk 15 tahun ke atas yang bisa membaca dan menulis serta mengerti sebuah kalimat sederhana dalam hidupnya sehari-hari. Angka Melek Huruf dapat digunakan untuk mengukur keberhasilan program-program pemberantasan buta huruf, terutama di daerah pedesaan dimana masih tinggi jumlah penduduk yang tidak pernah bersekolah atau tidak tamat SD. Angka melek huruf juga menunjukkan kemampuan penduduk di suatu wilayah dalam menyerap informasi dari berbagai media, menunjukkan kemampuan untuk berkomunikasi secara lisan dan tertulis. Sehingga angka melek huruf dapat mencerminkan potensi perkembangan intelektual sekaligus kontribusi terhadap pembangunan daerah.

Gambar 2.2. Angka Melek Huruf dan Rata-rata Lama Sekolah (Penduduk Usia 15 Tahun Keatas) di Kota Tasikmalaya Tahun 2007-2011



Sumber: *BPS, Susenas 2007-2010, dan Survei IPM Kota Tasikmalaya 2011*

Gambar 2.2. mengilustrasikan perkembangan angka melek huruf Kota Tasikmalaya periode 2007-2011 yang terus bergerak naik mendekati angka 100, dari 99,20 persen pada tahun 2007, merangkak naik menuju 99,42 persen di tahun 2008, 99,45 persen di tahun 2009, 99,55 persen di tahun 2010 dan 99,59 persen di tahun 2011. Relatif stabilnya angka melek huruf penduduk tidak berarti bahwa proses pembangunan di bidang pendidikan yang telah dilakukan tidak mengalami kemajuan. Hal ini terjadi karena pendidikan merupakan sebuah proses yang panjang dan hasilnya pun tidak dapat dilihat atau dirasakan secara instan. Belum tercapainya angka melek huruf sebesar 100 dikarenakan masih adanya penduduk usia tua (56 tahun ke atas) yang belum bisa membaca dan menulis karena memang belum pernah mengenyam pendidikan sama sekali. Meskipun telah dilakukan berbagai program untuk memberantas buta aksara, diperlukan kesabaran dan keuletan tinggi untuk membujuk mereka agar kembali memiliki minat mengakses informasi dunia luar dengan meningkatkan kemampuan membaca dan menulis.

Sejalan dengan pergerakan angka melek huruf, capaian rata-rata lama sekolah di Kota Tasikmalaya juga terus mengalami peningkatan meskipun cenderung melambat. Pada tahun 2007 capaian rata-rata lama sekolah penduduk 15 tahun ke atas di Kota Tasikmalaya sebesar 8,4 tahun meningkat perlahan setiap tahun hingga menembus 9 tahun pada tahun 2011. Masih besarnya proporsi penduduk yang hanya berpendidikan SD kebawah mempunyai kontribusi sebagai penyebab lambatnya kemajuan rata-rata lama sekolah di Kota Tasikmalaya. Oleh karena itu diperlukan upaya yang sungguh-sungguh untuk membuka kesempatan seluas-luasnya kepada semua penduduk yang berpendidikan rendah untuk meneruskan sekolahnya baik dalam pendidikan formal maupun non formal yang setara dengan pendidikan formal, seperti Kejar Paket A, B dan C.

Kesehatan

Kualitas kesehatan yang dimiliki seseorang menggambarkan kualitas manusianya. Untuk itu pembangunan kesehatan merupakan bagian yang tidak dapat dipisahkan dari pembangunan manusia. Tujuan akhir dari pembangunan kesehatan adalah terwujudnya derajat kesehatan masyarakat yang optimal sebagai salah satu unsur kesejahteraan umum. Derajat

kesehatan seseorang dapat dipengaruhi oleh beberapa faktor antara lain lingkungan, perilaku, pelayanan kesehatan dan faktor genetik (keturunan). Oleh karena itu Undang-undang No. 23 tahun 1992 mengungkapkan bahwa untuk mewujudkan derajat kesehatan yang optimal dibutuhkan peningkatan kesehatan (promotif), pencegahan penyakit (preventif), penyembuhan penyakit (kuratif) dan pemulihan kesehatan (rehabilitatif) yang dilaksanakan secara menyeluruh, terpadu dan berkesinambungan.

Indikator yang dapat mengukur pencapaian pembangunan kesehatan, diantaranya adalah usia harapan hidup (AHH) dan angka kematian bayi (AKB). Disamping itu, beberapa variabel mempengaruhi tinggi rendahnya indikator-indikator kesehatan tersebut antara lain: angka kesakitan (persentase penduduk yang mengalami keluhan kesehatan), lamanya hari sakit serta rasio ketersediaan fasilitas kesehatan terhadap jumlah penduduk. Indikator ini menunjukkan kondisi dan sistem pelayanan kesehatan masyarakat, karena mampu merepresentasikan output dari upaya pelayanan kesehatan secara komprehensif. Hal ini didasarkan pada suatu pandangan bahwa jika seseorang memiliki derajat kesehatan yang semakin baik maka yang bersangkutan akan berpeluang memiliki usia lebih panjang atau mempunyai angka harapan hidup yang tinggi. Disamping itu, besarnya AKB juga sangat dipengaruhi oleh kondisi masa persalinan, pemberian air susu ibu (ASI) dan makanan bergizi, serta pemberian imunisasi. Tinggi rendahnya AKB juga dipengaruhi oleh tingkat pendidikan keluarga terutama ibu dan perilaku hidup sehat dalam rumah tangga.

Fasilitas Kesehatan

Program pembangunan kesehatan diarahkan untuk meningkatkan kualitas sumber daya manusia serta kualitas kehidupan dan usia harapan hidup, dan mempertinggi kesadaran masyarakat atas pentingnya hidup sehat. Secara kuantitas dan kualitas penyediaan berbagai sarana kesehatan, tenaga kesehatan, penyediaan obat juga terus ditingkatkan. Salah satu unsur penting yang menentukan keberhasilan pembangunan bidang kesehatan adalah ketersediaan fasilitas kesehatan. Dengan tersedianya sarana dan prasarana kesehatan yang cukup memadai akan sangat mendukung pelayanan kesehatan masyarakat.

Data dari Dinas Kesehatan Kota Tasikmalaya tahun 2010 menunjukkan bahwa secara agregat, ketersediaan sarana kesehatan di Kota Tasikmalaya cukup memadai dengan 16 rumah sakit negeri maupun swasta, 20 puskesmas

ditambah 20 puskesmas pembantu dan 20 puskesmas keliling. Jumlah tenaga kesehatan di Kota Tasikmalaya sampai dengan tahun 2010 sebanyak 474 orang yang terdiri dari dokter, perawat, bidan, dan tenaga kesehatan masyarakat, serta 94 tenaga kesehatan lainnya (tenaga farmasi, ahli gizi dan tenaga keteknisan medis lainnya). Dari jumlah tersebut, jika dibandingkan dengan jumlah penduduk maka dapat dihitung rasio tenaga kesehatan per 100.000 penduduk sebagaimana tertera dalam Tabel 2.9.

Dari tabel tersebut, terlihat bahwa jumlah tenaga kesehatan di Kota Tasikmalaya tahun 2010 masih sangat kurang. Jumlah tenaga kesehatan yang ada dibanding jumlah penduduk masih jauh di bawah standar yang ditetapkan oleh Kementerian Kesehatan dalam Indikator Indonesia Sehat 2010, dimana batas minimal ketersediaan nakes per 100.000 penduduk antara lain 40 orang dokter, 100 orang bidan, 117,5 orang perawat dan 40 orang tenaga kesehatan masyarakat. Ke depan upaya yang harus dilakukan adalah peningkatan tenaga kesehatan baik dari sisi jumlah maupun penyebarannya.

Demikian pula halnya dengan rasio puskesmas terhadap penduduk. Dibandingkan dengan jumlah penduduk, sebuah puskesmas/pustu di Kota Tasikmalaya melayani sebanyak 16.149 penduduk. Angka ini masih lebih rendah dari rekomendasi PBB yang menyatakan setiap fasilitas puskesmas dan pustu kesehatan yang tersedia maksimal melayani sebanyak 10.000 penduduk. Dengan demikian beban jangkauan puskesmas/pustu di Kota Tasikmalaya dalam memberikan layanan kesehatan masih belum memadai karena masih jauh dari target layanan kesehatan ideal.

Disamping kedua fasilitas kesehatan tersebut, meskipun di Kota Tasikmalaya terdapat juga fasilitas kesehatan lainnya yang dikelola oleh pemerintah maupun swasta seperti rumah sakit, klinik kesehatan, dokter praktek, praktek mantri kesehatan, praktek bidan, dan lainnya, namun karena umumnya tarif fasilitas kesehatan selain puskesmas/pustu relatif lebih mahal, tidak semua lapisan masyarakat mampu menjangkau dan memanfaatkannya sesuai dengan prosedur berobat yang resmi. Oleh karena puskesmas dan pustu tetap dijadikan sebagai tumpuan masyarakat untuk memperoleh layanan kesehatan yang murah dan masih merupakan pilihan utama bagi penduduk untuk mengatasi masalah kesehatan. Dengan demikian, diharapkan pada masa mendatang beban sebuah puskesmas/pustu dalam melayani penduduk dapat lebih ringan lagi.

Tabel 2.9. Jumlah Puskesmas, Tenaga Kesehatannya dan Rasionya terhadap Penduduk di Kota Tasikmalaya Tahun 2011

No	Kecamatan	Jumlah Puskesmas & Pustu*)	Jumlah Tenaga Kesehatan (Nakes*)	Jumlah Penduduk **)	Rasio Puskesmas-Penduduk ***)	Nakes per 100.000 Penduduk ***)
(1)	(2)	(3)	(4)	(5)	(6)	(7)
1	Kec. Kawalu	5	62	86.646	1:17.329	72
2	Kec. Tamansari	4	31	64.620	1:16.155	48
3	Kec. Cibereum	4	42	61.815	1:15.454	68
4	Kec. Purbaratu	3	25	38.574	1:12.858	65
5	Kec. Tawang	2	42	63.461	1:31.730	66
6	Kec. Cihideung	2	55	72.495	1:36.247	76
7	Kec. Mangkubumi	7	51	86.842	1:12.406	59
8	Kec. Indihiang	3	63	48.604	1:16.201	130
9	Kec. Bungursari	6	52	46.548	1:7.758	112
10	Kec. Cipedes	4	64	76.374	1:19.093	84
Kota Tasikmalaya		40	474	645.979	1:16.149	73

Sumber: *) Kota Tasikmalaya Dalam Angka Tahun 2010

**) Survei IPM Kota Tasikmalaya 2011

***) Diolah dari data Dinas Kesehatan Kota Tasikmalaya

Angka Kematian Bayi

Perkembangan kondisi bidang kesehatan di Kota Tasikmalaya dapat diukur dari perkembangan derajat kesehatan, salah satunya adalah angka kematian bayi (AKB). Angka kematian bayi di Kota Tasikmalaya menunjukkan tren menurun seiring dengan terus membaiknya derajat kesehatan yang ditunjukkan dengan meningkatnya angka harapan hidup penduduk.

Pada Gambar 2.3. diperlihatkan bahwa selama lima tahun terakhir AKB Kota Tasikmalaya mengalami penurunan yang sangat lambat, bergerak dari sebanyak 40,45 bayi per 1000 kelahiran hidup pada tahun 2006 menjadi 34,64 bayi per 1000 kelahiran hidup pada tahun 2011. Hal ini berarti bahwa sepanjang rentang waktu lima tahun angka kematian bayi di Kota Tasikmalaya hanya mengalami penurunan sebesar 0,58 persen, atau rata-rata hanya 0,116 persen per tahun. Angka tersebut, masih sangat jauh untuk mencapai salah satu target MDGs (*Millenium Development Goals*) dimana target yang ingin dicapai adalah penurunan angka kematian bayi pada tahun 2015 hingga duapertiga dari kondisi tahun 1990.

Data AKB tahun 1990 untuk Kota Tasikmalaya tidak tersedia, namun bila dilihat rentang waktu target 25 tahun (1990-2015) dengan penurunan rata-rata 0,116 persen pertahun atau sebesar 2,9 persen selama 25 tahun maka pencapaian ini masih sangat kecil, sehingga perlu langkah-langkah dalam bidang kesehatan yang dapat memacu penurunan angka kematian bayi (AKB).

Gambar 2.3. Angka Kematian Bayi dan Angka Harapan Hidup Kota Tasikmalaya Tahun 2006-2011



Sumber: Suseda Kota Tasikmalaya 2006 & 2008, Survei IPM Kota Tasikmalaya 2007, 2009 & 2011

Teori demografi menjelaskan bahwa angka kematian (bayi lahir mati, kematian bayi, kematian balita dan kematian ibu) berbanding terbalik dengan angka harapan hidup. Sejalan dengan teori tersebut, gambar tren penurunan AKB Kota Tasikmalaya juga berbanding terbalik dengan tren peningkatan AHH. Makin tinggi kualitas kesehatan – yang salah satunya ditandai dengan makin rendahnya angka kematian bayi – akan berakibat kepada meningkatnya harapan untuk hidup.

Menurut pendapat Singarimbun (1988) ada beberapa faktor yang memiliki kekuatan dalam menurunkan angka kematian, khususnya kematian bayi dan anak, yaitu: adanya kemajuan ekonomi dalam meningkatkan taraf hidup; adanya kemajuan teknologi kesehatan; adanya kesadaran perbaikan sanitasi; dan adanya peningkatan persediaan makanan dan perbaikan gizi. Oleh karena itu upaya dalam menurunkan AKB secara signifikan sangat membutuhkan perhatian lebih dan kerja keras, terutama dalam melakukan intervensi problem-problem kesehatan masyarakat khususnya ibu, bayi dan anak dengan fokus lebih spesifik.

Lamanya Pemberian ASI

Keunggulan dan manfaat menyusui dapat dilihat dari beberapa aspek yaitu: aspek gizi, aspek imunologik, aspek psikologi, aspek kecerdasan, neurologis, ekonomis dan aspek penundaan kehamilan. Aspek gizi, ASI mengandung protein tinggi dan mengandung zat-zat gizi berkualitas tinggi yang berguna untuk pertumbuhan dan perkembangan kecerdasan bayi/anak, antara lain Taurin, DHA dan AA. Aspek imunologik, ASI mengandung zat kekebalan dan anti infeksi. Aspek Psikologik tercipta karena adanya interaksi ibu dan bayi. Aspek Kecerdasan, kandungan nilai gizi dan interaksi ibu-bayi membantu perkembangan sistem syaraf otak yang dapat meningkatkan kecerdasan bayi. Aspek Neurologis bayi tercipta pada waktu menelan dan mengisap ASI. Aspek Ekonomis karena dengan menyusui secara eksklusif, ibu tidak perlu mengeluarkan biaya untuk makanan bayi ataupun susu formula. Aspek Penundaan Kehamilan terjadi karena menyusui dapat dapat digunakan sebagai alat kontrasepsi alamiah yang secara umum dikenal sebagai Metode Amenorea Laktasi (MAL).

Tabel 2.10. Persentase Lamanya Balita disusui di Kota Tasikmalaya, Tahun 2008-2011

No	Lamanya Disusui	2008	2009	2011
(1)	(2)	(3)	(4)	(5)
1	< 6 bulan	12,06	12,45	9,91
2	6-11 bulan	10,15	13,84	17,52
3	12-17 bulan	16,32	16,03	14,53
4	18-23 bulan	23,90	21,89	20,80
5	24 bulan keatas	37,58	35,79	37,24

Sumber: Suseda Kota Tasikmalaya 2008, Survei IPM Kota Tasikmalaya 2009 & 2011

Kesadaran masyarakat untuk memberikan ASI yang semakin meningkat akan berdampak kepada peningkatan angka harapan hidup diwaktu mendatang, meskipun pengaruhnya tidak langsung terasa sesaat setelah disusui. Namun pemberian ASI yang seharusnya didapat seorang anak dengan berbagai keunggulannya, mungkin saja tidak dapat dilakukan karena berbagai alasan, seperti meninggalnya ibu pasca persalinan, ASI yang tidak keluar, atau keluar tapi volumenya tidak mencukupi kebutuhan bayi dan balita.

Hasil Survei IPM Kota Tasikmalaya tahun 2011 mencatat jumlah balita di Kota Tasikmalaya ada sebanyak 55.558 anak, dimana sekitar 89 persen diantaranya (49.529 anak) pernah diberi ASI. Dari total balita yang pernah diberi ASI tersebut, hanya sekitar 37,24 persen yang disusui oleh ibunya selama 2 tahun atau lebih, sedangkan yang disusui selama satu sampai kurang dari dua tahun sebesar 35,33 persen, dan sisanya sebanyak 27,43 persen disusui kurang dari satu tahun (Tabel 3.8). Bila dibandingkan dengan kondisi pada tahun sebelumnya, persentase balita yang disusui lebih dari enam bulan mengalami peningkatan yang cukup berarti. Kondisi ini mencerminkan semakin banyaknya kaum ibu yang menyadari arti pentingnya pemberian ASI bagi tumbuh kembang buah hatinya. Bila kondisi ini dapat dipertahankan dan terus ditingkatkan maka penurunan angka kematian bayi serta merta akan terwujud sesuai dengan cita-cita MDGs.

Keluhan Kesehatan

Sisi lain yang menunjukkan adanya peningkatan derajat kesehatan suatu wilayah, salah satunya adalah angka kesakitan penduduk dan lamanya sakit. Angka kesakitan penduduk merupakan proporsi penduduk yang mengalami gangguan kesehatan sehingga menyebabkan terganggunya aktivitas sehari-hari, baik bekerja, sekolah maupun yang lainnya. Sedangkan lamanya sakit menyatakan lamanya hari penduduk mengalami keluhan sampai menyebabkan terganggunya aktivitas. Rata-rata lamanya sakit menunjukkan tingkat keparahan penduduk akibat dari akumulasi sakit yang dirasakan penduduk.

Tabel 2.11. Persentase Penduduk Yang Mengalami Keluhan Kesehatan, Menurut Kecamatan dan Jenis Kelamin di Kota Tasikmalaya Tahun 2011

No	Kecamatan	Keluhan Kesehatan		
		Laki-Laki	Perempuan	Laki-laki+ Perempuan
(1)	(2)	(3)	(4)	(5)
1	Kec. Kawalu	11,74	12,33	12,03
2	Kec. Tamansari	48,35	60,00	54,09
3	Kec. Cibeureum	57,53	58,82	58,17
4	Kec. Purbaratu	48,15	46,41	47,29
5	Kec. Tawang	19,60	20,54	20,07
6	Kec. Cihideung	22,89	22,58	22,74
7	Kec. Mangkubumi	28,48	16,00	22,33
8	Kec. Indihiang	8,51	16,27	12,35

9	Kec. Bungursari	34,03	27,41	30,73
10	Kec. Cipedes	34,75	37,25	35,99
Kota Tasikmalaya		30,32	30,36	30,34

Sumber: Survei IPM Kota Tasikmalaya 2011

Bila dilihat persebarannya, kecamatan yang penduduknya cukup banyak mengalami keluhan kesehatan adalah Kecamatan Cibeureum yang mencapai sebesar 58,17 persen, dan kemudian disusul oleh penduduk Kecamatan Tamansari dan Kecamatan Purbaratu yang mencapai sebesar 54,09 persen dan 47,29 persen. Sementara itu, kecamatan yang penduduknya jarang mengalami keluhan kesehatan adalah Kecamatan Kawalu dan Kecamatan Indihiang, masing-masing hanya sekitar 12 persen.

Tabel 2.12. Persentase Penduduk yang Menderita Sakit Selama Sebulan yang Lalu di Kota Tasikmalaya Tahun 2011

No	Lama Hari Sakit	Jenis Kelamin		
		Laki-Laki	Perempuan	Laki-laki+ Perempuan
(1)	(2)	(3)	(4)	(5)
1	<= 3 hari	58,30	66,67	62,13
2	4-7 hari	29,39	22,97	26,45
3	8-14 hari	9,71	7,35	8,63
4	>= 15 hari	2,60	3,01	2,79
Jumlah Penduduk Yang Terganggu karena Sakit		53.001	44.747	97.748
% Terhadap Total yang Menderita Keluhan Sakit		99.099	96.885	195.984

Sumber: Survei IPM Kota Tasikmalaya 2011

Namun apabila ditelaah lebih lanjut, terlihat bahwa sebagian besar jenis keluhan sakit yang dialami tidak terlalu mengganggu aktivitas sehari-hari. Walaupun mengganggu, penyembuhan dari keluhan tersebut dapat diatasi lebih cepat. Hanya setengah (49,88 persen) dari penduduk yang mengalami keluhan kesehatan tahun 2011 yang menyatakan terganggu aktivitas sehari-harinya. Dari jumlah yang merasa terganggu, sebanyak 62,13 persen diantaranya terganggu tidak lebih dari 3 hari. Hanya sekitar 11 persen yang terganggu lebih dari satu minggu dan sisanya (26,45 persen) terganggu antara 4-7 hari (Tabel 2.10). Masih cukup tingginya angka kesakitan penduduk perlu

membutuhkan perhatian serius melalui upaya peningkatan kualitas pelayanan yang cepat dalam menangani penyakit tersebut dan penanggulangannya.

Keluhan kesehatan yang banyak dialami oleh masyarakat adalah penyakit akibat perubahan musim seperti pilek, batuk dan panas. Penyebab utama jenis penyakit tersebut adalah daya tahan tubuh yang kurang menunjang, disamping faktor kesehatan lingkungan serta perubahan cuaca yang terjadi secara mendadak. Selama tahun 2011, tercatat sebanyak 30,47 persen penduduk menderita keluhan pilek, 22,19 persen penduduk menderita batuk, 17,87 persen penduduk menderita panas, dan sakit kepala berulang yang dialami sekitar 6,53 persen penduduk. Adapun sisanya sekitar 17 persen mengalami keluhan penyakit lainnya yang bersifat degeneratif seperti penyakit jantung, diabetes, stroke, dan lain-lain.

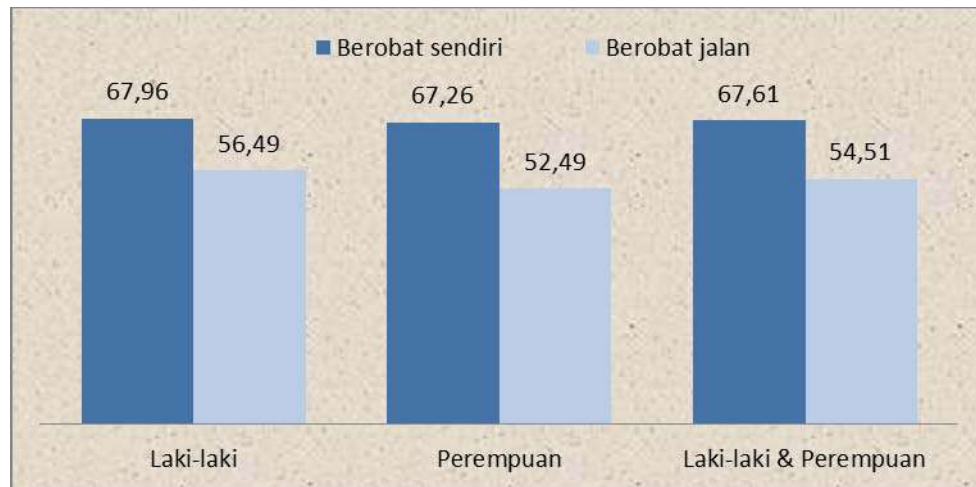
Gambar 2.4. Persentase Penduduk Yang Mengalami Keluhan Kesehatan, Menurut Jenis Kelamin dan Jenis Penyakit di Kota Tasikmalaya Tahun 2011



Sumber: Survei IPM Kota Tasikmalaya 2011

Jika melihat keluhan kesehatan yang dialami penduduk menurut jenis kelamin, meskipun selisihnya tidak terlalu signifikan tampak bahwa penduduk laki-laki ternyata lebih rentan terserang pilek dan panas tersebut dibandingkan penduduk perempuan. Sementara penduduk perempuan cenderung lebih mudah mengalami keluhan batuk, sakit kepala berulang. Penduduk perempuan juga berpeluang mengalami keluhan penyakit lainnya. Namun fakta memperlihatkan bahwa penduduk perempuan cenderung memiliki ketahanan tubuh yang relatif lebih baik dibandingkan penduduk laki-laki dalam hal menghadapi penyakit-penyakit generatif. Tabel 2.12. mencatat lamanya hari sakit penduduk perempuan cenderung lebih singkat dibandingkan penduduk laki-laki. Sebanyak 12,31 persen penduduk laki-laki yang mengalami keluhan sakit merasa terganggu lebih dari seminggu, sedangkan penduduk perempuan hanya 10,36 persen.

Gambar 2.5. Persentase Penduduk Pernah Berobat Sendiri dan Berobat Jalan Karena Mengalami Keluhan Sakit di Kota Tasikmalaya Tahun 2011



Sumber: Survei IPM Kota Tasikmalaya 2011

Adapun berdasarkan cara penanganan keluhan yang dilakukan penduduk yang mengeluh sakit, diketahui 67,61 persen mengobati sendiri baik dengan obat tradisional, obat modern maupun dengan cara tradisional. Kemungkinan penduduk tidak mengalami gangguan kesehatan lebih lanjut sehingga cukup mendapatkan pengobatan sendiri baik dengan obat-obatan tradisional maupun obat modern dan tidak sampai mendapatkan penanganan/tindakan tenaga medis. Sementara itu, tingginya persentase penduduk yang berobat jalan (54,51 persen) menunjukkan semakin tingginya akses penduduk terhadap fasilitas kesehatan. Kecenderungan penduduk laki-laki dalam mengakses fasilitas kesehatan terlihat lebih tinggi dibandingkan perempuan.

Perilaku Hidup Sehat

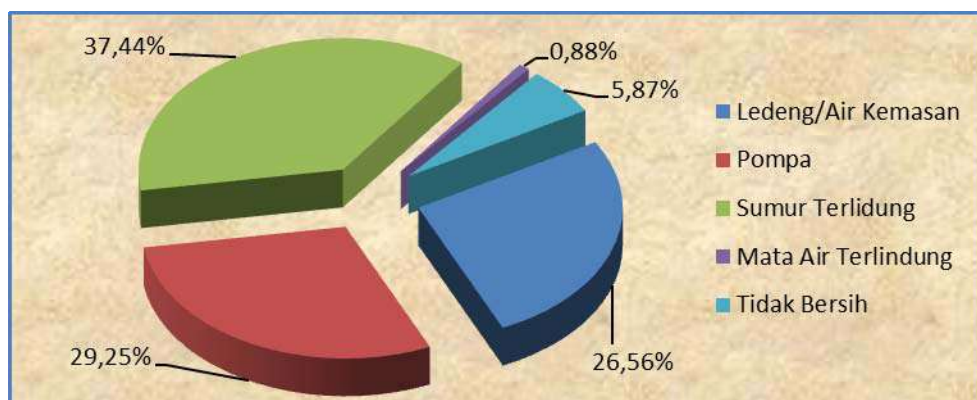
Keadaan kesehatan lingkungan di Tasikmalaya masih merupakan hal yang perlu mendapat perhatian, karena faktor tersebut menyebabkan status kesehatan masyarakat berubah seperti: penyediaan air bersih, pengelolaan sampah, pembuangan air limbah penggunaan pestisida, masalah pemukiman, pelayanan kesehatan, ketersediaan obat, polusi udara, dan banyak lagi permasalahan yang dapat menimbulkan satu model penyakit. Pengaruh air terhadap kesehatan dapat menyebabkan penyakit menular dan tidak menular. Perkembangan epidemiologi menggambarkan secara spesifik peran lingkungan dalam terjadinya penyakit dan wabah.

Perilaku masyarakat umumnya belum mengarah pada perilaku hidup sehat terutama kaitannya dengan kesehatan lingkungan dan *hygiene* perorangan. Perilaku masyarakat yang kurang positif dikarenakan belum termotivasinya kesadaran mereka akan pentingnya nilai-nilai hidup sehat. Masih cukup banyak ditemukan penduduk tidak peduli terhadap lingkungan seperti buang air besar di sungai/selokan dan di kebun atau sawah serta buang sampah sembarangan. Kepedulian terhadap kesehatan pribadi juga masih dirasakan kurang terutama dalam penggunaan sumber air minum dan rendahnya kesadaran mencuci tangan menggunakan sabun.

Penggunaan Air Bersih

Penyediaan air bersih sebagai alat pembersih tidak dapat dipisahkan dari kehidupan manusia, hal ini disebabkan karena air sangat penting bagi manusia. Manusia akan cepat meninggal karena kekurangan air daripada kekurangan makanan karena tubuh manusia sebagian besar terdiri dari air. Karena kegunaan air bagi manusia yang sangat penting adalah kebutuhan untuk minum, maka air harus mempunyai persyaratan khusus agar tidak menimbulkan penyakit bagi manusia. Rendahnya kualitas air yang diminum menyebabkan bakteri penyakit mudah masuk ke dalam tubuh. Air yang sehat harus mempunyai persyaratan fisik yaitu bening (tidak berwarna), tidak berasa, suhu dibawah suhu udara diluarnya, prasyarat bakteriologis yaitu bebas dari segala bakteri, dan prasyarat kimia yaitu mengandung zat-zat tertentu di dalam jumlah yang tertentu pula.

Gambar 2.6. Persentase Sumber Air Minum Rumah Tangga di Kota Tasikmalaya Tahun 2011



Sumber: Survei IPM Kota Tasikmalaya 2011

Persentase rumah tangga yang mengkonsumsi air minum bersih di Kota Tasikmalaya telah mencapai lebih dari 90 persen pada tahun 2011. Proporsi pemakaian air minum menurut sumbernya diilustrasikan dalam Gambar 2.6. Dalam penggunaan air bersih di Kota Tasikmalaya, tampak bahwa penggunaan

sumber air minum dari sumur terlindung masih mendominasi, diikuti oleh air pompa dan air ledeng/air kemasan.

Di tingkat kecamatan, pemegang urutan tertinggi penggunaan sumber air bersih adalah Kecamatan Mangkubumi (97,16 persen), Kecamatan Cibeureum (96,83 persen), Kecamatan Cihideung (96,36 persen), dan Kecamatan Indihiang (96,30 persen). Adapun urutan terendah dalam penggunaan sumber air minum bersih adalah Kecamatan Tamansari yang hanya mencapai sebesar 80,82 persen dan Kecamatan Purbaratu sebesar 89,04 persen. Lebih lengkapnya dijelaskan dalam Tabel 2.13.

Tabel 2.13. Persentase Rumah Tangga dalam Penggunaan Air Bersih di Kota Tasikmalaya Tahun 2011

No	Kecamatan	Sumber Air Minum				Jumlah	
		Bersih		Tidak Bersih			
		N	%	N	%	N	%
(1)	(2)	(3)	(4)	(5)	(6)	(7)	(8)
1	Kawalu	21.384	94,96	1.134	5,04	22.518	100,00
2	Tamansari	13.688	80,82	3.248	19,18	16.936	100,00
3	Cibeureum	15.616	96,83	512	3,17	16.128	100,00
4	Purbaratu	9.165	89,04	1.128	10,96	10.293	100,00
5	Tawang	16.008	95,08	828	4,92	16.836	100,00
6	Cihideung	18.020	96,36	680	3,64	18.700	100,00
7	Mangkubumi	21.646	97,16	632	2,84	22.278	100,00
8	Indihiang	12.012	96,30	462	3,70	12.474	100,00
9	Bungursari	10.934	90,59	1.136	9,41	12.070	100,00
10	Cipedes	18.165	93,75	1.211	6,25	19.376	100,00
Kota Tasikmalaya		157.774	94,13	9.835	5,87	167.609	100,00

Sumber: Survei IPM Kota Tasikmalaya 2011

Masih tingginya rumah tangga yang menggunakan sumber air minum tidak bersih pada kecamatan-kecamatan tertentu akan menghambat efektivitas program kesehatan yang telah dijalankan di wilayah tersebut. Oleh karena itu, sebagai salah satu sarana vital yang sangat menunjang kualitas kesehatan masyarakat, sosialisasi penggunaan sumber minum air bersih harus terus menerus digalakkan. Sementara pemenuhan ketersediaan sumber air minum bersih yang memadai menjadi tugas/kewajiban pemerintah untuk mewujudkannya. Upaya revitalisasi air bersih secara bertahap sudah selayaknya terus digiatkan terutama pada kecamatan-kecamatan di urutan terendah dalam penggunaan air minum bersih.

Pencemaran Sumber Air Minum

Sasaran MDGs di sektor air minum dan sanitasi adalah mengurangi hingga separuhnya jumlah penduduk yang tidak memiliki akses terhadap sumber air minum dan sanitasi dasar pada tahun 2015. Hal ini merupakan tantangan luar biasa bagi kita bersama yang tidak mungkin bisa ditanggung oleh pemerintah saja tetapi juga diperlukan partisipasi masyarakat dan swasta. Akan lebih efektif bila masyarakat bisa melakukan perubahan untuk diri sendiri dan lingkungannya.

Permasalahan sanitasi di Kota Tasikmalaya dewasa ini masih menjadi suatu permasalahan yang sangat kompleks dan *urgent*. Masih banyak daerah-daerah yang mengalami permasalahan sanitasi. Padahal sanitasi juga dapat menjadi tolok ukur dan faktor pendukung sebuah kesejahteraan bagi masyarakat. Sanitasi sendiri dapat diartikan sebagai segala usaha yang dilakukan untuk menjamin terwujudnya sebuah kondisi yang memenuhi persyaratan kesehatan. Masalah sanitasi sangat erat kaitannya dengan kesehatan karena bagian dari sanitasi sendiri juga merupakan hal yang sangat vital bagi kesehatan, yaitu permasalahan air bersih, sampah, dan air buangan/kotoran.

Ketika kita berbicara tentang air buangan maka akan erat kaitannya dengan permasalahan yang pertama, yaitu air bersih. Ketika suatu daerah tidak memiliki suatu unit Instalasi Pengolahan Air Limbah (IPAL), maka yang terjadi kemudian adalah air buangan tidak akan mengalami sebuah proses *treatment* yang kemudian hanya akan dibuang begitu saja dari sumbernya sehingga dapat dipastikan arah aliran air buangan tersebut adalah menuju ke badan air dimana keberadaan air bersih akan terganggu oleh air buangan tersebut. Permasalahan tersebut hanyalah gambaran kecil dari apa yang terjadi di masyarakat kita saat ini.

Perlu campur tangan pemerintah dan kesadaran dari masyarakat sendiri akan pentingnya masalah sanitasi ini. Perlu penataan kembali kawasan tempat tinggal yang ada di daerah aliran sungai. Keberadaan sebuah MCK juga sangat vital terutama di daerah pinggir sungai sehingga mencegah masyarakat sekitar untuk mandi, mencuci, dan membuang kotoran di sungai/danau yang berakibat terancamnya keberadaan air bersih dari sungai/danau.

Ketika sanitasi dapat terkelola dengan baik, maka kawasan tersebut akan terjaga kebersihannya. Kebersihan yang terjaga tidak akan menjadi sebuah tempat yang nyaman bagi vektor penyakit untuk berkembang sehingga masyarakat akan jauh dari segala serangan penyakit. Ketika masyarakat

menjadi sehat maka yang terjadi adalah produktivitas dalam bekerja akan meningkat sehingga taraf hidup masyarakat akan meningkat pula.

Mengingat masih minimnya rumah tangga yang mengakses fasilitas air minum ledeng/air kemasan di beberapa kecamatan di Kota Tasikmalaya, maka peranan sumber air minum bersih lainnya (pompa, sumur terlindung dan mata air terlindung) akan menjadi sangat penting dan diandalkan. Oleh karena itu keberadaannya harus dijaga/dihindari dari pencemaran lingkungan agar kebutuhan air minum bersih sehari-hari bagi sebagian besar warga Kota Tasikmalaya dapat terpenuhi.

Sumber air minum bersih dan dinyatakan sehat (bebas dari pencemaran lingkungan) adalah jika sumber air minum yang digunakan berasal dari dalam tanah dan jarak ke tempat penampungan kotoran/tinja terdekat harus lebih dari 10 meter. Sebagaimana diketahui jika jarak sumber air minum dari dalam tanah ke tempat penampungan kotoran/tinja terdekat kurang dari atau sama dengan 10 meter, maka tingkat higienitas air minum tersebut tidak dapat dipertanggungjawabkan.

Table 2.14. Rumah Tangga Pemakai Air Bersih Menurut Jarak ke Tempat Penampungan Kotoran/Tinja di Kota Tasikmalaya Tahun 2011

No	Kecamatan	Jarak Sumber Air Minum ke Tempat Penampungan Tinja					
		≤ 10 m		> 10 m		Tidak Tahu	
		N	%	N	%	N	%
(1)	(2)	(3)	(4)	(5)	(6)	(7)	(8)
1	Kawalu	2.268	11,76	16.686	86,55	324	1,68
2	Tamansari	7.888	54,84	6.496	45,16	0	-
3	Cibeureum	2.944	33,82	5.760	66,18	0	-
4	Purbaratu	3.243	41,82	3.807	49,09	705	9,09
5	Tawang	2.346	21,79	7.590	70,51	828	7,69
6	Cihideung	4.080	36,36	7.140	63,64	0	-
7	Mangkubumi	3.950	21,01	8.374	44,54	6.478	34,45
8	Indihiang	4.466	42,65	3.388	32,35	2.618	25,00
9	Bungursari	5.254	60,66	3.124	36,07	284	3,28
10	Cipedes	1.903	14,86	9.688	75,68	1.211	9,46
Kota Tasikmalaya		38.342	31,21	72.053	58,65	12.448	10,13

Sumber: Survei IPM Kota Tasikmalaya 2011

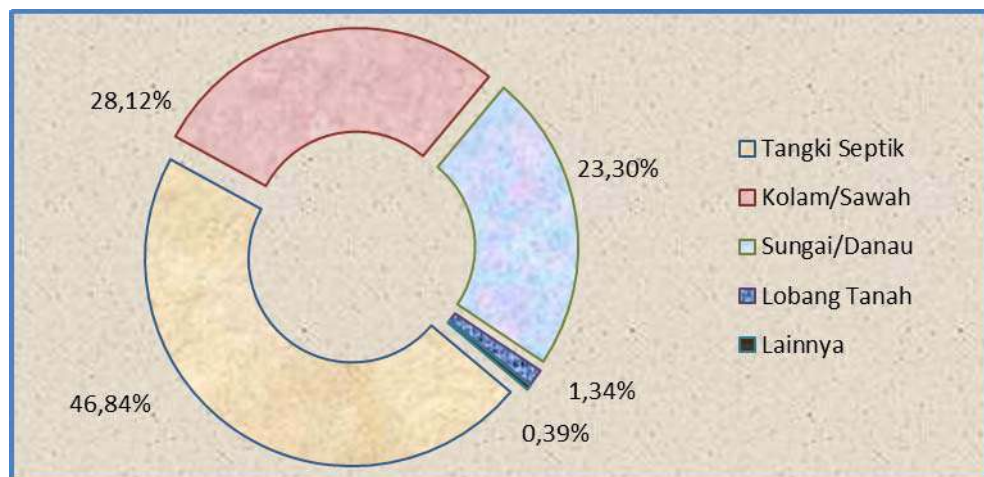
Hasil Survei IPM Kota Tasikmalaya tahun 2011 mencatat persentase rumah tangga pemakai sumber air minum bersih (yang berasal dari pompa,

sumur terlindung dan mata air terlindung) dan berjarak kurang dari sama dengan 10 meter ke tempat penampungan kotoran/tinja sebanyak 31,21 persen. Adapun rumah tangga yang sumber air minum bersihnya tersebut berjarak lebih dari 10 meter dari tempat penampungan kotoran/tinja sebanyak 58,65 persen, dan sisanya tidak mengetahui secara pasti berapa jarak sumber air minum bersihnya ke tempat penampungan kotoran/tinja (Tabel 2.14.).

Dilihat menurut karakteristik wilayah, persentase rumah tangga yang memiliki fasilitas sumber air minum bersih dan berjarak kurang dari 10 meter dari tempat pembuangan kotoran/tinja paling tinggi terdapat di Kecamatan Bungursari yang mencapai lebih dari 60 persen, kemudian disusul oleh Kecamatan Tamansari (54,84 persen), Kecamatan Indihiang (42,65 persen).

Gambaran perilaku masyarakat dalam mengelola sanitasi lainnya dapat dilihat melalui indikator jamban sehat yang ditunjukkan oleh tempat pembuangan akhir tinja dan penggunaan fasilitas tempat buang air besar. Rumah tangga dikatakan menggunakan jamban sehat jika tempat pembuangan akhir tinjanya adalah *septic tank* atau lubang pembuangan karena tertutup dan tidak bersinggungan dengan udara luar sehingga resiko mencemari lingkungan menjadi kecil.

Gambar 2.7. Persentase Rumah Tangga Menurut Tempat Pembuangan Akhir Kotoran/Tinja di Kota Tasikmalaya Tahun 2011



Sumber: Survei IPM Kota Tasikmalaya 2011

Pada tahun 2011, rumah tangga di Kota Tasikmalaya yang menggunakan fasilitas jamban sebanyak 94,64 persen dari total rumah tangga (Tabel 2.15). Namun demikian, tingginya persentase rumah tangga yang telah menggunakan fasilitas jamban belum disertai dengan sarana pembuangan akhir tinja yang sehat.

Pada Gambar 2.7. terlihat masih rendahnya persentase rumah tangga dengan sarana pembuangan tinja dengan kategori sehat yaitu hanya 48,14 persen, meliputi 46,84 persen rumah tangga menggunakan tangki (*septik tank*) dan 1,34 persen ke dalam lubang di tanah. Sedangkan 51,86 persen rumah tangga lainnya masih menggunakan tempat pembuangan tinja yang berhubungan langsung dengan udara dan air (kolam, sawah, sungai, danau dan lainnya).

Tabel 2.15. Persentase Rumah Tangga Menurut Fasilitas Tempat Buang Air Besar di Kota Tasikmalaya Tahun 2011

No	Kecamatan	Fasilitas Tempat Buang Air Besar				Jumlah
		Sendiri	Bersama	Umum	Tidak Ada	
(1)	(2)	(3)	(4)	(5)	(6)	(7)
1	Kawalu	69,09	14,39	16,53	0,00	100,00
2	Tamansari	43,84	9,59	8,22	38,36	100,00
3	Cibeureum	69,84	12,70	5,56	11,90	100,00
4	Purbaratu	58,90	19,18	16,44	5,48	100,00
5	Tawang	87,70	8,20	4,10	0,00	100,00
6	Cihideung	79,09	17,27	3,64	0,00	100,00
7	Mangkubumi	75,18	14,18	10,64	0,00	100,00
8	Indihiang	60,49	14,81	24,69	0,00	100,00
9	Bungursari	68,24	25,88	4,71	1,18	100,00
10	Cipedes	69,06	14,39	16,55	0,00	100,00
Kota Tasikmalaya		56,25	9,82	28,57	5,36	100,00

Sumber: Survei IPM Kota Tasikmalaya 2011

Berdasarkan akses penggunaannya, dari total rumah tangga di Kota Tasikmalaya yang menggunakan fasilitas jamban pada tahun 2011, ternyata hanya 56,25 persen rumah tangga diantaranya yang telah menggunakan fasilitas jamban milik sendiri. Sementara 28,57 persen rumah tangga menggunakan jamban umum, sedangkan sisanya sebanyak 9,82 persen rumah tangga menggunakan jamban bersama dan 5,36 persen adalah rumah tangga yang belum menggunakan fasilitas buang air besar.

Kecamatan yang kesadaran masyarakatnya (rumah tangga) masih rendah dalam penggunaan fasilitas pembuangan air besar antara lain Kecamatan Tamansari, Kecamatan Cibeureum, Kecamatan Purbaratu dan Kecamatan Bungursari. Di keempat kecamatan ini masih ada rumah tangga yang tidak memiliki akses terhadap fasilitas buang air besar. Sementara itu,

penggunaan fasilitas buang air besar secara bersama dan umum paling banyak terdapat pada Kecamatan Indihiang (39,50 persen), diikuti Kecamatan Purbaratu (35,62 persen), dan Kecamatan Kawalu (30,92 persen), dan Kecamatan Cipedes (30,94 persen).

Penggunaan fasilitas bersama dan umum sebenarnya tidak berdampak negatif terhadap derajat kesehatan masyarakat apabila dikelola dengan baik, terutama dijaga kebersihannya. Masih tingginya penggunaan jamban fasilitas umum dan bersama di beberapa kecamatan di Kota Tasikmalaya perlu mendapatkan pengawasan dari pemerintah. Pembangunan sarana MCK umum yang dijaga kebersihannya perlu dilaksanakan di kecamatan-kecamatan yang masih mempunyai rumah tangga yang tidak dapat mengakses tempat pembuangan air besar seperti Kecamatan Tamansari, Cibeureum, Purbaratu dan Bungursari.

2.2 Evaluasi Hasil Pelaksanaan Perencanaan Daerah Sampai Dengan Tahun Berjalan

Berdasarkan hasil evaluasi pelaksanaan program dan kegiatan RKPD tahun lalu yang dilaksanakan oleh masing-masing OPD, dirangkum kedalam tabel Evaluasi Hasil Pelaksanaan Perencanaan Daerah Sampai Dengan Tahun Berjalan sebagai berikut :

TABEL 2.16
EVALUASI HASIL PELAKSANAAN PERENCANAAN DAERAH SAMPAI DENGAN TAHUN BERJALAN
KOTA TASIKMALAYA

Koding			Urusan / Bidang Urusan Pemerintahan Daerah Dan Program / Kegiatan	Sasaran	Tahun 2010				Tahun 2011				Tahun 2012 (Sampai Dengan TRIWULAN I)			
					Anggaran	Realisasi			Anggaran	Realisasi			Anggaran	Realisasi		
						Keuangan	%	Fisik (%)		Keuangan	%	Fisik (%)		Keuangan	%	Fisik (%)
1			2	3	4	5	6	7	8	9	10	11	12	13	14	15
			PROGRAM DAN KEGIATAN PADA SETIAP SKPD		94.369.290.000	89.203.402.153	94,53	90,83	83.125.747.000	78.076.068.843	93,93	99,39	87.319.542.000	0	0,00	0,00
1	01	01	Program Pelayanan Administrasi Perkantoran	Terbangunnya sistem pemerintahan yang disandarkan pada pencapaian kinerja, terbuka, jujur, adil, demokratis dan berpihak kepada rakyat	52.019.585.000	49.141.122.045	94,47	99,78	44.293.965.000	41.928.449.452	94,66	99,86	42.615.568.000	0	0,00	0,00
1	01	02	Program Peningkatan Sarana dan Prasarana Aparatur	Terbangunnya sistem pemerintahan yang disandarkan pada pencapaian kinerja, terbuka, jujur, adil, demokratis dan berpihak kepada rakyat	15.735.600.000	14.446.571.641	91,81	99,39	15.306.122.000	14.757.683.613	96,42	99,38	20.576.506.000	0	0,00	0,00
1	01	03	Program Peningkatan Disiplin Aparatur	Terbangunnya sistem pemerintahan yang disandarkan pada pencapaian kinerja, terbuka, jujur, adil, demokratis dan berpihak kepada rakyat	1.604.789.000	1.555.438.763	96,92	100,00	907.698.000	877.269.603	96,65	99,24	1.157.127.000	0	0,00	0,00
1	01	05	Program Peningkatan Kapasitas Sumber Daya Aparatur	Terbangunnya sistem pemerintahan yang disandarkan pada pencapaian kinerja, terbuka, jujur, adil, demokratis dan berpihak kepada rakyat	4.424.573.000	4.009.163.350	90,61	99,96	4.898.760.000	4.154.987.036	84,82	94,81	4.922.922.000	0	0,00	0,00
1	01	06	Program Peningkatan Pengembangan Sistem Pelaporan Capaian Kinerja dan Keuangan	Terbangunnya sistem pemerintahan yang disandarkan pada pencapaian kinerja, terbuka, jujur, adil, demokratis dan berpihak kepada rakyat	822.737.000	803.182.170	97,62	100,00	478.000.000	464.309.463	97,14	100,00	483.000.000	0	0,00	0,00
1	01	09	Program Pelayanan Administrasi Perksekolahan	Terbangunnya sistem pemerintahan yang disandarkan pada pencapaian kinerja, terbuka, jujur, adil, demokratis dan berpihak kepada rakyat	13.577.951.000	13.369.215.579	98,46	100,00	13.052.067.000	11.908.560.720	91,24	100,00	12.727.139.000	0	0,00	0,00
1	01	10	Program Fasilitas Penyelenggaraan Pelayanan Puskesmas dan Jaringannya	Terjaminnya derajat kesehatan masyarakat yang memadai	1.316.387.000	1.310.226.131	99,53	100,00	728.240.000	683.144.447	93,81	100,00	728.240.000	0	0,00	0,00
1	01	11	Program Pengembangan Fasilitas dan Penyelenggaraan Pemerintahan Kelurahan	Tersusunnya standarisasi pengukuran pencapaian kinerja pemerintah dan indeks kepuasan masyarakat	4.537.684.000	4.241.181.663	93,47	100,00	2.415.000.000	2.289.983.076	94,82	100,00	3.102.240.000	0	0,00	0,00
1	01	12	Program Fasilitas Penyelenggaraan Kegiatan Laboratorium dan Perbekalan Kesehatan	Terjaminnya derajat kesehatan masyarakat yang memadai	101.200.000	100.337.926	99,15	100,00	75.800.000	74.248.217	97,95	100,00	75.800.000	0	0,00	0,00
1	01	13	Program Perencanaan Kerja	Tersusunnya standarisasi pengukuran pencapaian kinerja pemerintah dan indeks kepuasan masyarakat	228.784.000	226.962.885	99,20	100,00	146.000.000	143.483.190	98,28	100,00	146.000.000	0	0,00	0,00

Koding			Urusan / Bidang Urusan Pemerintahan Daerah Dan Program / Kegiatan	Sasaran	Tahun 2010			Tahun 2011				Tahun 2012 (Sampai Dengan TRIWULAN I)				
					Anggaran	Realisasi			Anggaran	Realisasi			Anggaran	Realisasi		
						Keuangan	%	Fisik (%)		Keuangan	%	Fisik (%)		Keuangan	%	Fisik (%)
1	02	35	2	3	4	5	6	7	8	9	10	11	12	13	14	15
1	02	35	Program Pengadaan, Peningkatan dan Perbaikan Sarana dan Prasarana Kesehatan	Terjaminnya derajat kesehatan masyarakat yang memadai	0	0	0,00	0,00	6.726.022.000	5.439.149.446	80,87	85,13	2.517.651.000	0	0,00	0,00
1	03		PEKERJAAN UMUM		62.162.487.000	59.738.898.226	96,10	84,00	23.650.760.000	23.052.594.520	97,47	73,33	13.952.332.000	0	0,00	0,00
1	03	15	Program Pembangunan Jalan dan Jembatan	Terjaminnya sarana penunjang infrastruktur yang baik dan layak untuk mendorong pertumbuhan dan pemerataan ekonomi masyarakat	200.000.000	196.900.000	98,45	100,00	297.598.000	291.633.000	98,00	100,00	450.000.000	0	0,00	0,00
1	03	16	Program Pembangunan Saluran Drainase / Gorong-gorong	Terjaminnya sarana penunjang infrastruktur yang baik dan layak untuk mendorong pertumbuhan dan pemerataan ekonomi masyarakat	0	0	0,00	0,00	400.000.000	390.886.000	97,72	100,00	0	0	0,00	
1	03	18	Program Rehabilitasi / Pemeliharaan Jalan dan Jembatan	Terjaminnya sarana penunjang infrastruktur yang baik dan layak untuk mendorong pertumbuhan dan pemerataan ekonomi masyarakat	5.484.915.000	5.245.775.536	95,64	100,00	11.099.810.000	10.894.023.600	98,15	100,00	6.698.382.000	0	0,00	0,00
1	03	22	Program Pembangunan Sistem Informasi / Data Base Jalan dan Jembatan	Terjaminnya sarana penunjang infrastruktur yang baik dan layak untuk mendorong pertumbuhan dan pemerataan ekonomi masyarakat	500.000.000	454.984.000	91,00	100,00	0	0	0,00	0,00	0	0	0,00	0,00
1	03	23	Program Peningkatan Sarana dan Prasarana Kebinamargaan	Terjaminnya sarana penunjang infrastruktur yang baik dan layak untuk mendorong pertumbuhan dan pemerataan ekonomi masyarakat	47.592.000	47.591.500	100,00	100,00	0	0	0,00	0,00	0	0	0,00	0,00
1	03	24	Program Pengembangan dan Pengelolaan Jaringan Irigasi, Rawa dan Jaringan Pengairan lainnya	Terjaminnya sarana penunjang infrastruktur yang baik dan layak untuk mendorong pertumbuhan dan pemerataan ekonomi masyarakat	10.264.075.000	9.898.585.500	96,44	100,00	2.048.992.000	1.975.712.020	96,42	100,00	3.410.277.000	0	0,00	0,00
1	03	26	Program Pengembangan, Pengelolaan dan Konversi Sungai, Danau dan Sumber Daya Air Lainnya	Terjaminnya sarana penunjang infrastruktur yang baik dan layak untuk mendorong pertumbuhan dan pemerataan ekonomi masyarakat	400.000.000	392.162.000	98,04	100,00	0	0	0,00	0,00	0	0	0,00	0,00
1	03	27	Program Pengembangan Kinerja Pengelolaan Air Minum dan Air Limbah	Terjaminnya sarana penunjang infrastruktur yang baik dan layak untuk mendorong pertumbuhan dan pemerataan ekonomi masyarakat	1.077.320.000	1.017.934.000	94,49	100,00	1.615.360.000	1.537.219.000	95,16	100,00	2.213.673.000	0	0,00	0,00
1	03	28	Program Pengendalian Banjir	Terjaminnya sarana penunjang infrastruktur yang baik dan layak untuk mendorong pertumbuhan dan pemerataan ekonomi masyarakat	5.691.137.000	5.502.563.800	96,69	100,00	79.000.000	76.740.000	97,14	100,00	100.000.000	0	0,00	0,00
1	03	29	Program Pengembangan Wilayah Strategis dan Cepat Tumbuh	Terjaminnya sarana penunjang infrastruktur yang baik dan layak untuk mendorong pertumbuhan dan pemerataan ekonomi masyarakat	0	0	0,00	0,00	5.000.000.000	4.842.257.000	96,85	100,00	0	0	0,00	0,00

Koding			Urusan / Bidang Urusan Pemerintahan Daerah Dan Program / Kegiatan	Sasaran	Tahun 2010				Tahun 2011				Tahun 2012 (Sampai Dengan TRIWULAN I)			
					Anggaran	Realisasi			Anggaran	Realisasi			Anggaran	Realisasi		
						Keuangan	%	Fisik (%)		Keuangan	%	Fisik (%)		Keuangan	%	Fisik (%)
1	03	30	Program Pembangunan Infrastruktur Perdesaan	Terjaminnya sarana penunjang infrastruktur yang baik dan layak untuk mendorong pertumbuhan dan pemerataan ekonomi masyarakat	7.990.000.000	7.876.198.850	98,58	100,00	2.135.000.000	2.071.043.900	97,00	100,00	175.000.000	0	0,00	0,00
1	03	31	Program Peningkatan Jalan dan Jembatan	Terjaminnya sarana penunjang infrastruktur yang baik dan layak untuk mendorong pertumbuhan dan pemerataan ekonomi masyarakat	28.268.411.000	27.058.361.100	95,72	100,00	450.000.000	449.609.000	99,91	100,00	0	0	0,00	0,00
1	03	32	Program Pengadaan Barang dan Jasa Urusan Pekerjaan Umum	Terjaminnya sarana penunjang infrastruktur yang baik dan layak untuk mendorong pertumbuhan dan pemerataan ekonomi masyarakat	248.385.000	240.075.540	96,65	100,00	0	0	0,00	0,00	0	0	0,00	0,00
1	03	33	Program Rehabilitasi / Pemeliharaan Saluran Drainase / Gorong-gorong	Terjaminnya sarana penunjang infrastruktur yang baik dan layak untuk mendorong pertumbuhan dan pemerataan ekonomi masyarakat	790.652.000	633.705.400	80,15	60,00	375.000.000	373.533.000	99,61	100,00	455.000.000	0	0,00	0,00
1	03	34	Program Pembangunan / Rehabilitasi / Pemeliharaan Trotoar	Terjaminnya sarana penunjang infrastruktur yang baik dan layak untuk mendorong pertumbuhan dan pemerataan ekonomi masyarakat	1.200.000.000	1.174.061.000	97,84	100,00	150.000.000	149.938.000	99,96	100,00	450.000.000	0	0,00	0,00
1	04		PERUMAHAN		1.917.237.000	1.857.945.700	96,91	75,00	8.691.950.000	8.588.830.975	98,81	100,00	7.663.000.000	0	0,00	0,00
1	04	19	Program Peningkatan Kesiagaan dan Pencegahan Bahaya Kebakaran	Terjaminnya sarana penunjang infrastruktur yang baik dan layak untuk mendorong pertumbuhan dan pemerataan ekonomi masyarakat	0	0	0,00	0,00	50.000.000	49.799.000	99,60	100,00	50.000.000	0	0,00	0,00
1	04	20	Program Pengelolaan Areal Pemakaman	Terjaminnya sarana penunjang infrastruktur yang baik dan layak untuk mendorong pertumbuhan dan pemerataan ekonomi masyarakat	225.000.000	213.514.950	94,90	100,00	12.450.000	12.378.200	99,42	100,00	15.000.000	0	0,00	0,00
1	04	21	Program Peningkatan Fasilitas Pendukung Kerja Pertamanan dan Pemakaman	Terjaminnya sarana penunjang infrastruktur yang baik dan layak untuk mendorong pertumbuhan dan pemerataan ekonomi masyarakat	241.250.000	239.604.750	99,32	100,00	280.000.000	277.953.275	99,27	100,00	300.000.000	0	0,00	0,00
1	04	22	Program Peningkatan Kualitas Lingkungan Pemukiman	Terjaminnya masyarakat atas tempat tinggal yang sehat dan layak	1.450.987.000	1.404.826.000	96,82	100,00	8.349.500.000	8.248.700.500	98,79	100,00	7.298.000.000	0	0,00	0,00
1	05		PENATAAN RUANG		855.000.000	756.760.900	88,51	73,33	245.000.000	170.576.010	69,62	46,25	520.000.000	0	0,00	0,00
1	05	15	Program Perencanaan Tata Ruang	Terjaminnya sarana penunjang infrastruktur yang baik dan layak untuk mendorong pertumbuhan dan pemerataan ekonomi masyarakat	305.000.000	216.170.100	70,88	93,33	0	0	0,00	0,00	0	0	0,00	0,00

Koding			Urusan / Bidang Urusan Pemerintahan Daerah Dan Program / Kegiatan	Sasaran	Tahun 2010				Tahun 2011				Tahun 2012 (Sampai Dengan TRIWULAN I)			
					Anggaran	Realisasi			Anggaran	Realisasi			Anggaran	Realisasi		
						Keuangan	%	Fisik (%)		Keuangan	%	Fisik (%)		Keuangan	%	Fisik (%)
1	05	17	Program Pengendalian Pemanfaatan Ruang	Terjaminnya sarana penunjang infrastruktur yang baik dan layak untuk mendorong pertumbuhan dan pemerataan ekonomi masyarakat	50.000.000	49.406.000	98,81	100,00	0	0	0,00	0,00	0	0	0,00	0,00
1	05	18	Program Perencanaan Tata Ruang dan Tata Bangunan (Tata Kota)	Terjaminnya sarana penunjang infrastruktur yang baik dan layak untuk mendorong pertumbuhan dan pemerataan ekonomi masyarakat	500.000.000	491.184.800	98,24	100,00	215.000.000	140.798.010	65,49	85,00	490.000.000	0	0,00	0,00
1	05	19	Program Pengendalian dan Pemanfaatan Ruang	Terjaminnya sarana penunjang infrastruktur yang baik dan layak untuk mendorong pertumbuhan dan pemerataan ekonomi masyarakat	0	0	0,00	0,00	30.000.000	29.778.000	99,26	100,00	30.000.000	0	0,00	0,00
1	06		PERENCANAAN PEMBANGUNAN		4.223.696.000	3.861.555.155	91,43	74,22	2.902.854.000	2.657.145.480	91,54	98,71	3.254.033.000	0	0,00	0,00
1	06	15	Program Pengembangan Data / Informasi	Terwujudnya reformasi birokrasi yang mengarah pada peningkatan kualitas penyelenggaraan pemerintahan dan pelayanan publik	1.774.001.000	1.564.212.790	88,17	96,88	1.381.000.000	1.159.048.225	83,93	94,84	495.000.000	0	0,00	0,00
1	06	20	Program Peningkatan Kapasitas Kelembagaan Perencanaan Pembangunan Daerah	Terwujudnya reformasi birokrasi yang mengarah pada peningkatan kualitas penyelenggaraan pemerintahan dan pelayanan publik	0	0	0,00	0,00	149.113.000	145.401.415	97,51	100,00	25.000.000	0	0,00	0,00
1	06	21	Program Perencanaan Pembangunan Daerah	Terbangunnya sistem perencanaan pembangunan daerah yang partisipatif	2.244.820.000	2.106.307.365	93,83	100,00	1.227.741.000	1.210.527.150	98,60	100,00	2.309.033.000	0	0,00	0,00
1	06	23	Program Perencanaan Sosial Budaya	Terwujudnya reformasi birokrasi yang mengarah pada peningkatan kualitas penyelenggaraan pemerintahan dan pelayanan publik	204.875.000	191.035.000	93,24	100,00	145.000.000	142.168.690	98,05	100,00	425.000.000	0	0,00	0,00
1	07		PERHUBUNGAN		4.428.398.000	4.241.403.173	95,78	100,00	2.460.251.000	2.304.906.305	93,69	100,00	1.761.943.000	0	0,00	0,00
1	07	16	Program Rehabilitasi dan Pemeliharaan Prasarana dan Fasilitas LLAJ	Terjaminnya sarana penunjang infrastruktur yang baik dan layak untuk mendorong pertumbuhan dan pemerataan ekonomi masyarakat	322.504.000	271.169.525	84,08	100,00	421.125.000	415.130.835	98,58	100,00	315.195.000	0	0,00	0,00
1	07	17	Program Peningkatan Pelayanan Angkutan	Terjaminnya sarana penunjang infrastruktur yang baik dan layak untuk mendorong pertumbuhan dan pemerataan ekonomi masyarakat	323.255.000	319.844.320	98,94	100,00	631.010.000	540.193.225	85,61	100,00	721.132.000	0	0,00	0,00
1	07	19	Program Peningkatan dan Pengamanan Lalu Lintas	Terjaminnya sarana penunjang infrastruktur yang baik dan layak untuk mendorong pertumbuhan dan pemerataan ekonomi masyarakat	3.492.709.000	3.367.507.388	96,42	100,00	1.146.500.000	1.099.465.420	95,90	100,00	494.000.000	0	0,00	0,00

Koding			Urusan / Bidang Urusan Pemerintahan Daerah Dan Program / Kegiatan	Sasaran	Tahun 2010				Tahun 2011				Tahun 2012 (Sampai Dengan TRIWULAN I)			
					Anggaran	Realisasi			Anggaran	Realisasi			Anggaran	Realisasi		
						Keuangan	%	Fisik (%)		Keuangan	%	Fisik (%)		Keuangan	%	Fisik (%)
1	07	20	Program Peningkatan Kelaikan Pengoperasian Kendaraan Bermotor	Terjaminnya sarana penunjang infrastruktur yang baik dan layak untuk mendorong pertumbuhan dan pemerataan ekonomi masyarakat	107.116.000	102.936.040	96,10	100,00	161.253.000	152.157.750	94,36	100,00	146.253.000	0	0,00	0,00
1	07	21	Program Peningkatan Pelayanan Lalu Lintas	Terjaminnya sarana penunjang infrastruktur yang baik dan layak untuk mendorong pertumbuhan dan pemerataan ekonomi masyarakat	136.564.000	135.325.950	99,09	100,00	50.800.000	50.780.000	99,96	100,00	50.800.000	0	0,00	0,00
1	07	22	Program Peningkatan Optimalisasi Perhubungan	Terjaminnya sarana penunjang infrastruktur yang baik dan layak untuk mendorong pertumbuhan dan pemerataan ekonomi masyarakat	46.250.000	44.619.950	96,48	100,00	49.563.000	47.179.075	95,19	100,00	34.563.000	0	0,00	0,00
1	08		LINGKUNGAN HIDUP		3.304.339.000	3.183.159.150	96,33	100,00	2.498.435.000	2.220.956.110	88,89	62,23	2.460.783.000	0	0,00	0,00
1	08	15	Program Pengembangan Kinerja Pengelolaan Persampahan	Terjaminnya sarana penunjang infrastruktur yang baik dan layak untuk mendorong pertumbuhan dan pemerataan ekonomi masyarakat	1.426.750.000	1.381.956.500	96,86	100,00	316.000.000	308.872.350	97,74	100,00	1.040.302.000	0	0,00	0,00
1	08	16	Program Pengendalian Pencemaran dan Perusakan Lingkungan Hidup	Terjaminnya sarana penunjang infrastruktur yang baik dan layak untuk mendorong pertumbuhan dan pemerataan ekonomi masyarakat	1.136.564.000	1.103.127.650	97,06	100,00	766.450.000	752.058.860	98,12	100,00	889.021.000	0	0,00	0,00
1	08	17	Program Perlindungan dan Konservasi Sumber Daya Alam	Terjaminnya sarana penunjang infrastruktur yang baik dan layak untuk mendorong pertumbuhan dan pemerataan ekonomi masyarakat	50.000.000	43.247.000	86,49	100,00	0	0	0,00	0,00	50.000.000	0	0,00	0,00
1	08	19	Program Peningkatan Kualitas dan Akses Informasi Sumber Daya Alam dan Lingkungan Hidup	Terjaminnya sarana penunjang infrastruktur yang baik dan layak untuk mendorong pertumbuhan dan pemerataan ekonomi masyarakat	535.000.000	506.685.400	94,71	100,00	1.375.985.000	1.120.703.900	81,45	73,40	46.460.000	0	0,00	0,00
1	08	24	Program Pengelolaan Ruang Terbuka Hijau (RTH)	Terjaminnya sarana penunjang infrastruktur yang baik dan layak untuk mendorong pertumbuhan dan pemerataan ekonomi masyarakat	150.000.000	144.303.000	96,20	100,00	40.000.000	39.321.000	98,30	100,00	435.000.000	0	0,00	0,00
1	08	25	Program Pengadaan Barang dan Jasa Urusan Lingkungan Hidup	Terjaminnya sarana penunjang infrastruktur yang baik dan layak untuk mendorong pertumbuhan dan pemerataan ekonomi masyarakat	6.025.000	3.839.600	63,73	100,00	0	0	0,00	0,00	0	0	0,00	0,00
1	10		KEPENDUDUKAN DAN CATATAN SIPIL		785.139.000	721.236.140	91,86	100,00	1.302.437.000	1.235.086.683	94,83	100,00	3.105.836.000	0	0,00	0,00
1	10	15	Program Penataan Administrasi Kependudukan	Terwujudnya reformasi birokrasi yang mengarah pada peningkatan kualitas penyelenggaraan pemerintahan dan pelayanan publik	785.139.000	721.236.140	91,86	100,00	1.302.437.000	1.235.086.683	94,83	100,00	3.105.836.000	0	0,00	0,00

Koding			Urusan / Bidang Urusan Pemerintahan Daerah Dan Program / Kegiatan	Sasaran	Tahun 2010				Tahun 2011				Tahun 2012 (Sampai Dengan TRIWULAN I)			
					Anggaran	Realisasi			Anggaran	Realisasi			Anggaran	Realisasi		
						Keuangan	%	Fisik (%)		Keuangan	%	Fisik (%)		Keuangan	%	Fisik (%)
1			2	3	4	5	6	7	8	9	10	11	12	13	14	15
1	11		PEMBERDAYAAN PEREMPUAN		17.098.000	16.048.000	93,86	50,00	110.113.000	108.299.950	98,35	100,00	329.559.000	0	0,00	0,00
1	11	17	Program Peningkatan Kualitas Hidup dan Perlindungan Perempuan	Terjaminnya hak-hak masyarakat secara umum tanpa membedakan gender untuk berpartisipasi dalam proses pembangunan dan politik	0	0	0,00	0,00	30.000.000	29.550.000	98,50	100,00	150.000.000	0	0,00	0,00
1	11	18	Program Peningkatan Peran Serta dan Kesetaraan Gender Dalam Pembangunan	Terjaminnya hak-hak masyarakat secara umum tanpa membedakan gender untuk berpartisipasi dalam proses pembangunan dan politik	17.098.000	16.048.000	93,86	100,00	80.113.000	78.749.950	98,30	100,00	179.559.000	0	0,00	0,00
1	12		KELUARGA BERENCANA DAN KELUARGA SEJAHTER		999.292.000	966.391.200	96,71	80,00	369.758.000	367.154.730	99,30	60,00	1.539.109.000	0	0,00	0,00
1	12	15	Program Keluarga Berencana	Terjaminnya derajat kesehatan masyarakat yang memadai	855.748.000	824.920.900	96,40	100,00	189.758.000	188.506.500	99,34	100,00	1.207.832.000	0	0,00	0,00
1	12	16	Program Kesehatan Reproduksi Remaja	Terjaminnya derajat kesehatan masyarakat yang memadai	19.350.000	19.350.000	100,00	100,00	0	0	0,00	0,00	0	0	0,00	0,00
1	12	17	Program Pelayanan Kontrasepsi	Terjaminnya derajat kesehatan masyarakat yang memadai	37.375.000	37.138.000	99,37	100,00	0	0	0,00	0,00	0	0	0,00	0,00
1	12	25	Program Ketahanan dan Pemberdayaan Keluarga	Terjaminnya derajat kesehatan masyarakat yang memadai	86.819.000	84.982.300	97,88	100,00	165.000.000	163.838.230	99,30	100,00	331.277.000	0	0,00	0,00
1	12	26	Program Kesehatan Reproduksi	Terjaminnya derajat kesehatan masyarakat yang memadai	0	0	0,00	0,00	15.000.000	14.810.000	98,73	100,00	0	0	0,00	0,00
1	13		SOSIAL		2.248.181.000	2.212.024.729	98,39	66,67	450.120.000	434.726.940	96,58	66,67	1.146.150.000	0	0,00	0,00
1	13	15	Program Pemberdayaan Fakir Miskin, Komunitas Adat Terpencil (KAT) dan Penyandang Masalah Kesejahteraan Sosial (PMKS) Lainnya	Terciptanya sistem sosial yang tertib, rukun, adil dan sejahtera	1.640.445.000	1.609.051.879	98,09	100,00	0	0	0,00	0,00	0	0	0,00	0,00
1	13	16	Program Pelayanan dan Rehabilitasi Kesejahteraan Sosial	Terciptanya sistem sosial yang tertib, rukun, adil dan sejahtera	370.386.000	369.841.800	99,85	100,00	226.420.000	220.101.650	97,21	100,00	315.450.000	0	0,00	0,00
1	13	18	Program Pembinaan Para Penyandang Cacat dan Trauma	Terciptanya sistem sosial yang tertib, rukun, adil dan sejahtera	0	0	0,00	0,00	25.000.000	24.934.600	99,74	100,00	50.000.000	0	0,00	0,00
1	13	20	Program Pembinaan Eks Penyandang Penyakit Sosial (Eks Narapidana, PSK, Narkoba dan Penyakit Sosial lainnya)	Terciptanya sistem sosial yang tertib, rukun, adil dan sejahtera	57.350.000	56.907.050	99,23	100,00	0	0	0,00	0,00	40.000.000	0	0,00	0,00
1	13	21	Program Pemberdayaan Kelembagaan Kesejahteraan Sosial	Terciptanya sistem sosial yang tertib, rukun, adil dan sejahtera	180.000.000	176.224.000	97,90	100,00	101.193.000	97.275.440	96,13	100,00	675.700.000	0	0,00	0,00
1	13	22	Program Pemberdayaan Fakir Miskin dan Penyandang Masalah Kesejahteraan Sosial (PMKS) Lainnya	Terciptanya sistem sosial yang tertib, rukun, adil dan sejahtera	0	0	0,00	0,00	97.507.000	92.415.250	94,78	100,00	65.000.000	0	0,00	0,00
1	14		TENAGA KERJA		36.712.000	34.898.805	95,06	33,33	63.655.000	61.639.800	96,83	66,67	199.255.000	0	0,00	0,00
1	14	15	Program Peningkatan Kualitas dan Produktivitas Tenaga Kerja	Tercapainya minimalisasi angka pengangguran	0	0	0,00	0,00	50.000.000	48.010.000	96,02	100,00	50.000.000	0	0,00	0,00
1	14	16	Program Peningkatan Kesempatan Kerja	Tercapainya minimalisasi angka pengangguran	0	0	0,00	0,00	0	0	0,00	0,00	74.255.000	0	0,00	0,00
1	14	17	Program Perlindungan Pengembangan Lembaga Ketenagakerjaan	Tercapainya minimalisasi angka pengangguran	36.712.000	34.898.805	95,06	100,00	13.655.000	13.629.800	99,82	100,00	75.000.000	0	0,00	0,00
1	15		KOPERASI DAN USAHA KECIL MENENGAH		1.363.200.000	1.341.295.531	98,39	100,00	355.000.000	330.191.280	93,01	95,95	650.000.000	0	0,00	0,00

Koding			Urusan / Bidang Urusan Pemerintahan Daerah Dan Program / Kegiatan	Sasaran	Tahun 2010				Tahun 2011				Tahun 2012 (Sampai Dengan TRIWULAN I)			
					Anggaran	Realisasi			Anggaran	Realisasi			Anggaran	Realisasi		
						Keuangan	%	Fisik (%)		Keuangan	%	Fisik (%)		Keuangan	%	Fisik (%)
1			2	3	4	5	6	7	8	9	10	11	12	13	14	15
1	15	17	Program Pengembangan Sistem Pendukung Usaha Bagi Usaha Mikro Kecil Menengah	Terwujudnya pengelolaan yang optimal dan profesional dalam pengembangan usaha kecil dan menengah sebagai aset potensi ekonomi rakyat	535.200.000	525.776.760	98,24	100,00	190.000.000	184.335.580	97,02	100,00	200.000.000	0	0,00	0,00
1	15	18	Program Peningkatan Kualitas Kelembagaan Koperasi	Terwujudnya pengelolaan yang optimal dan profesional dalam pengembangan usaha kecil dan menengah sebagai aset potensi ekonomi rakyat	285.000.000	278.090.360	97,58	100,00	25.000.000	24.636.700	98,55	100,00	450.000.000	0	0,00	0,00
1	15	19	Program Peningkatan Kesejahteraan Ekonomi Masyarakat	Terwujudnya pengelolaan yang optimal dan profesional dalam pengembangan usaha kecil dan menengah sebagai aset potensi ekonomi rakyat	543.000.000	537.428.411	98,97	100,00	140.000.000	121.219.000	86,59	87,86	0	0	0,00	0,00
					543.000.000	537.428.411	98,97	100,00	140.000.000	121.219.000	86,59	87,86				
1	16		PENANAMAN MODAL DAERAH		622.260.000	603.063.477	96,92	100,00	125.000.000	120.305.550	96,24	100,00	638.500.000	0	0,00	0,00
1	16	15	Program Peningkatan Promosi dan Kerjasama Investasi	Terwujudnya optimalisasi sentra industri kecil dan menengah sebagai aset wisata home industri	622.260.000	603.063.477	96,92	100,00	125.000.000	120.305.550	96,24	100,00	638.500.000	0	0,00	0,00
1	17		KEBUDAYAAN		871.500.000	755.424.380	86,68	29,63	371.065.000	341.136.750	91,93	32,14	420.761.000	0	0,00	0,00
1	17	15	Program Pengembangan Nilai Budaya	Terciptanya sistem sosial yang tertib, rukun, adil dan sejahtera	0	0	0,00	0,00	0	0	0,00	0,00	16.761.000	0	0,00	0,00
1	17	16	Program Pengelolaan Kekayaan Budaya	Terciptanya sistem sosial yang tertib, rukun, adil dan sejahtera	0	0	0,00	0,00	0	0	0,00	0,00	68.212.000	0	0,00	0,00
1	17	17	Program Pengelolaan Keragaman Budaya	Terciptanya sistem sosial yang tertib, rukun, adil dan sejahtera	871.500.000	755.424.380	86,68	88,89	371.065.000	341.136.750	91,93	96,43	335.788.000	0	0,00	0,00
1	18		PEMUDA DAN OLAHRAGA		325.000.000	309.068.300	95,10	33,33	561.850.000	551.972.780	98,24	100,00	439.316.000	0	0,00	0,00
1	18	16	Program Peningkatan Peran Serta Kepemudaan	Terjaminnya hak-hak masyarakat secara umum tanpa membedakan gender untuk berpartisipasi dalam proses pembangunan dan politik	325.000.000	309.068.300	95,10	100,00	284.000.000	278.891.000	98,20	100,00	284.000.000	0	0,00	0,00
1	18	20	Program Pembinaan dan Pemasarakatan Olahraga	Terjaminnya hak-hak masyarakat secara umum tanpa membedakan gender untuk berpartisipasi dalam proses pembangunan dan politik	0	0	0,00	0,00	177.850.000	173.375.530	97,48	100,00	155.316.000	0	0,00	0,00
1	18	21	Program Peningkatan Sarana dan Prasarana Olahraga	Terjaminnya sarana penunjang infrastruktur yang baik dan layak untuk mendorong pertumbuhan dan pemerataan ekonomi masyarakat	0	0	0,00	0,00	100.000.000	99.706.250	99,71	100,00	0	0	0,00	0,00
1	19		KESATUAN BANGSA DAN POLITIK DALAM NEGERI		1.494.761.000	1.473.643.900	98,59	100,00	1.467.441.000	1.418.648.056	96,67	71,33	4.740.471.000	0	0,00	0,00
1	19	15	Program Peningkatan Keamanan dan Kenyamanan Lingkungan	Terciptanya kondisi masyarakat yang toleran, seimbang, rukun dan islami	170.000.000	169.812.900	99,89	100,00	166.000.000	163.448.000	98,46	100,00	201.917.000	0	0,00	0,00
1	19	16	Program Pemeliharaan Kantrantibmas dan Pencegahan Tindak Kriminal	Terciptanya kondisi masyarakat yang toleran, seimbang, rukun dan islami	55.000.000	54.811.000	99,66	100,00	95.000.000	94.560.150	99,54	100,00	2.130.000.000	0	0,00	0,00

Koding			Urusan / Bidang Urusan Pemerintahan Daerah Dan Program / Kegiatan	Sasaran	Tahun 2010				Tahun 2011				Tahun 2012 (Sampai Dengan TRIWULAN I)			
					Anggaran	Realisasi			Anggaran	Realisasi			Anggaran	Realisasi		
						Keuangan	%	Fisik (%)		Keuangan	%	Fisik (%)		Keuangan	%	Fisik (%)
1	19	17	2	3	4	5	6	7	8	9	10	11	12	13	14	15
1	19	17	<i>Program Pengembangan Wawasan Kebangsaan</i>	Terjaminnya hak-hak masyarakat secara umum tanpa membedakan gender untuk berpartisipasi dalam proses pembangunan dan politik	433.510.000	432.559.200	99,78	100,00	961.441.000	931.002.976	96,83	99,32	1.563.554.000	0	0,00	0,00
1	19	20	<i>Program Peningkatan Pemberantasan Penyakit Masyarakat (Pekat)</i>	Terciptanya kondisi masyarakat yang toleran, seimbang, rukun dan islami	100.000.000	99.909.000	99,91	100,00	35.000.000	34.827.230	99,51	100,00	100.000.000	0	0,00	0,00
1	19	21	<i>Program Pendidikan Politik Masyarakat</i>	Terjaminnya hak-hak masyarakat secara umum tanpa membedakan gender untuk berpartisipasi dalam proses pembangunan dan politik	386.250.000	383.831.500	99,37	100,00	210.000.000	194.809.700	92,77	100,00	745.000.000	0	0,00	0,00
1	19	22	<i>Program Pencegahan Dini dan Penanggulangan Korban Bencana Alam</i>	Terjaminnya masyarakat atas tempat tinggal yang sehat dan layak	250.000.000	248.710.300	99,48	100,00	0	0	0,00	0,00	0	0	0,00	0,00
1	19	23	<i>Program Rehabilitasi Pasca Bencana Alam</i>	Terciptanya sistem sosial yang tertib, rukun, adil dan sejahtera	100.001.000	84.010.000	84,01	100,00	0	0	0,00	0,00	0	0	0,00	0,00
1	20		OTONOMI DAERAH, PEMERINTAHAN UMUM, ADMINISTRASI KEUANGAN DAERAH, PERANGKAT DAERAH, KEPEGAWAIAN DAN PERSANDIAI		30.170.304.000	25.870.349.775	85,75	77,81	30.496.672.000	28.005.219.100	91,83	92,20	35.802.353.000	0	0,00	0,00
1	20	15	<i>Program Peningkatan Kapasitas Lembaga Perwakilan Rakyat Daerah</i>	Tersusunnya standardisasi pengukuran pencapaian kinerja pemerintah dan indeks kepuasan masyarakat	6.696.899.000	5.949.492.369	88,84	100,00	8.392.588.000	8.056.725.584	96,00	100,00	12.973.038.000	0	0,00	0,00
1	20	16	<i>Program Peningkatan Pelayanan Kedinasan Kepala Daerah / Wakil Kepala Daerah</i>	Terwujudnya reformasi birokrasi yang mengarah pada peningkatan kualitas penyelenggaraan pemerintahan dan pelayanan publik	0	0	0,00	0,00	408.390.000	408.353.600	99,99	100,00	694.654.000	0	0,00	0,00
1	20	17	<i>Program Peningkatan dan Pengembangan Pengelolaan Keuangan Daerah</i>	Terbangunnya sistem pengelolaan keuangan yang terbuka dan jujur yang diorientasikan untuk memberikan pelayanan secara optimal kepada masyarakat	4.802.559.000	4.326.375.062	90,08	83,33	3.156.765.000	2.696.832.935	85,43	95,99	3.942.860.000	0	0,00	0,00
1	20	20	<i>Program Peningkatan Sistem Pengawasan Internal dan Pengendalian Pelaksanaan Kebijakan KDH</i>	Terwujudnya reformasi birokrasi yang mengarah pada peningkatan kualitas penyelenggaraan pemerintahan dan pelayanan publik	689.449.000	683.505.000	99,14	100,00	648.020.000	609.550.000	94,06	100,00	1.482.546.000	0	0,00	0,00
1	20	21	<i>Program Peningkatan Profesionalisme Tenaga Pemeriksa dan Aparatur Pengawasan</i>	Terwujudnya reformasi birokrasi yang mengarah pada peningkatan kualitas penyelenggaraan pemerintahan dan pelayanan publik	0	0	0,00	0,00	0	0	0,00	0,00	34.920.000	0	0,00	0,00
1	20	23	<i>Program Optimalisasi Pemanfaatan Teknologi Informasi</i>	Terwujudnya reformasi birokrasi yang mengarah pada peningkatan kualitas penyelenggaraan pemerintahan dan pelayanan publik	253.880.000	250.093.376	98,51	100,00	1.997.208.000	1.982.274.335	99,25	100,00	202.865.000	0	0,00	0,00
1	20	26	<i>Program Penataan Peraturan Perundang-undangan</i>	Terbangunnya sistem hukum yang komprehensif, integrated dan sistemik melalui program legislasi daerah	982.500.000	937.430.925	95,41	100,00	690.000.000	671.754.850	97,36	100,00	750.000.000	0	0,00	0,00

Koding			Urusan / Bidang Urusan Pemerintahan Daerah Dan Program / Kegiatan	Sasaran	Tahun 2010				Tahun 2011				Tahun 2012 (Sampai Dengan TRIWULAN I)			
					Anggaran	Realisasi			Anggaran	Realisasi			Anggaran	Realisasi		
						Keuangan	%	Fisik (%)		Keuangan	%	Fisik (%)		Keuangan	%	Fisik (%)
1	20	28	2	3	4	5	6	7	8	9	10	11	12	13	14	15
1	20	28	<i>Program Pengembangan Akuntabilitas Penyelenggaraan Pemerintahan</i>	Tersusunnya standarisasi pengukuran pencapaian kinerja pemerintah dan indeks kepuasan masyarakat	1.658.360.000	1.616.795.250	97,49	100,00	1.085.247.000	1.025.864.855	94,53	99,89	2.104.595.000	0	0,00	0,00
1	20	29	<i>Program Peningkatan Fasilitas Pendukung Kerja Pemerintahan</i>	Terjaminnya sarana penunjang infrastruktur yang baik dan layak untuk mendorong pertumbuhan dan pemerataan ekonomi masyarakat	6.364.500.000	3.775.912.000	59,33	95,14	6.051.320.000	5.762.146.300	95,22	100,00	3.684.500.000	0	0,00	0,00
1	20	30	<i>Program Fasilitas Pengadaan Tanah Pemerintah</i>	Terwujudnya reformasi birokrasi yang mengarah pada peningkatan kualitas penyelenggaraan pemerintahan dan pelayanan publik	2.278.114.000	2.042.718.900	89,67	100,00	3.450.600.000	2.724.866.537	78,97	78,98	1.530.600.000	0	0,00	0,00
1	20	31	<i>Program Peningkatan Kapasitas Kelembagaan dan Ketatalaksanaan Pemerintah Daerah</i>	Terwujudnya reformasi birokrasi yang mengarah pada peningkatan kualitas penyelenggaraan pemerintahan dan pelayanan publik	546.000.000	537.454.952	98,43	100,00	664.000.000	639.100.150	96,25	100,00	950.000.000	0	0,00	0,00
1	20	32	<i>Program Peningkatan Pelayanan Perijinan</i>	Terwujudnya reformasi birokrasi yang mengarah pada peningkatan kualitas penyelenggaraan pemerintahan dan pelayanan publik	276.247.000	274.636.575	99,42	100,00	513.900.000	506.512.260	98,56	100,00	162.224.000	0	0,00	0,00
1	20	33	<i>Program Penanggulangan Kemiskinan Perkotaan</i>	Terciptanya sistem sosial yang tertib, rukun, adil dan sejahtera	795.000.000	754.710.400	94,93	100,00	679.115.000	670.637.650	98,75	98,90	630.000.000	0	0,00	0,00
1	20	34	<i>Program Intensifikasi dan Ekstensifikasi Pendapatan Asli Daerah (PAD)</i>	Meningkatnya penerimaan pendapatan daerah	3.802.806.000	3.702.134.501	97,35	100,00	1.505.077.000	1.040.605.350	69,14	78,04	2.877.950.000	0	0,00	0,00
1	20	35	<i>Program Pengendalian, Monitoring dan Evaluasi Penerimaan Pendapatan Daerah</i>	Meningkatnya penerimaan pendapatan daerah	370.000.000	369.490.265	99,86	100,00	75.000.000	69.100.000	92,13	100,00	178.000.000	0	0,00	0,00
1	20	36	<i>Program Sosialisasi dan Pembinaan Wajib Pajak</i>	Meningkatnya penerimaan pendapatan daerah	297.450.000	293.061.200	98,52	100,00	150.000.000	145.143.800	96,76	100,00	0	0	0,00	0,00
1	20	37	<i>Program Sosialisasi Peraturan Perundang-undangan</i>	Tegaknya hukum secara tidak diskriminatif	356.540.000	356.539.000	100,00	100,00	434.440.000	429.172.800	98,79	100,00	0	0	0,00	0,00
1	20	38	<i>Program Fasilitas Penyelenggaraan Kegiatan Keagamaan</i>	Terciptanya kondisi masyarakat yang toleran, seimbang, rukun dan islami	0	0	0,00	0,00	329.660.000	309.200.170	93,79	100,00	3.357.001.000	0	0,00	0,00
1	20	39	<i>Program Peningkatan Toleransi dan Kerukunan Dalam Kehidupan Beragama</i>	Terciptanya kondisi masyarakat yang toleran, seimbang, rukun dan islami	0	0	0,00	0,00	265.342.000	257.377.924	97,00	100,00	246.600.000	0	0,00	0,00
1	21		KEPEGAWAIAN		2.088.103.000	1.535.071.900	73,52	48,89	1.313.840.000	983.602.402	74,86	38,70	710.494.000	0	0,00	0,00
1	21	16	<i>Program Peningkatan Kapasitas Sumber Daya Aparatur</i>	Tersusunnya standarisasi pengukuran pencapaian kinerja pemerintah dan indeks kepuasan masyarakat	0	0	0,00	0,00	0	0	0,00	0,00	13.700.000	0	0,00	0,00
1	21	17	<i>Program Pembinaan dan Pengembangan Aparatur</i>	Tersusunnya standarisasi pengukuran pencapaian kinerja pemerintah dan indeks kepuasan masyarakat	2.088.103.000	1.535.071.900	73,52	97,78	1.313.840.000	983.602.402	74,86	77,40	696.794.000	0	0,00	0,00
1	22		PEMBERDAYAAN MASYARAKAT DAN DESA		250.000.000	249.426.000	99,77	100,00	166.650.000	160.037.150	96,03	100,00	588.143.000	0	0,00	0,00

Koding			Urusan / Bidang Urusan Pemerintahan Daerah Dan Program / Kegiatan	Sasaran	Tahun 2010				Tahun 2011				Tahun 2012 (Sampai Dengan TRIWULAN I)			
					Anggaran	Realisasi			Anggaran	Realisasi			Anggaran	Realisasi		
						Keuangan	%	Fisik (%)		Keuangan	%	Fisik (%)		Keuangan	%	Fisik (%)
1	22	17	2	3	4	5	6	7	8	9	10	11	12	13	14	15
1	22	17	<i>Program Peningkatan Partisipasi Masyarakat Dalam Membangun Desa</i>	Terjaminnya hak-hak masyarakat secara umum tanpa membedakan gender untuk berpartisipasi dalam proses pembangunan dan politik	250.000.000	249.426.000	99,77	100,00	166.650.000	160.037.150	96,03	100,00	588.143.000	0	0,00	0,00
1	24		KEARSIPAN		367.558.000	326.840.144	88,92	66,67	69.331.000	69.309.940	99,97	66,67	43.030.000	0	0,00	0,00
1	24	15	<i>Program Perbaikan Sistem Administrasi Kearsipan</i>	Tersusunnya standarisasi pengukuran pencapaian kinerja pemerintah dan indeks kepuasan masyarakat	52.786.000	52.656.000	99,75	100,00	50.000.000	49.978.940	99,96	100,00	20.805.000	0	0,00	0,00
1	24	17	<i>Program Pemeliharaan Rutin / Berkala Sarana dan Prasarana Kearsipan</i>	Tersusunnya standarisasi pengukuran pencapaian kinerja pemerintah dan indeks kepuasan masyarakat	0	0	0,00	0,00	19.331.000	19.331.000	100,00	100,00	22.225.000	0	0,00	0,00
1	24	18	<i>Program Peningkatan Kualitas Pelayanan Informasi</i>	Terwujudnya reformasi birokrasi yang mengarah pada peningkatan kualitas penyelenggaraan pemerintahan dan pelayanan publik	314.772.000	274.184.144	87,11	100,00	0	0	0,00	0,00	0	0	0,00	0,00
1	25		KOMUNIKASI DAN INFORMATIKA		1.088.843.000	1.027.637.915	94,38	100,00	1.411.745.000	1.381.065.890	97,83	100,00	2.047.986.000	0	0,00	0,00
1	25	15	<i>Program Pengembangan Komunikasi, Informasi dan Media Massa</i>	Terwujudnya reformasi birokrasi yang mengarah pada peningkatan kualitas penyelenggaraan pemerintahan dan pelayanan publik	338.705.000	278.059.988	82,10	100,00	143.640.000	132.731.350	92,41	100,00	858.640.000	0	0,00	0,00
1	25	18	<i>Program Kerjasama Informasi dan Media Massa</i>	Terwujudnya reformasi birokrasi yang mengarah pada peningkatan kualitas penyelenggaraan pemerintahan dan pelayanan publik	750.138.000	749.577.927	99,93	100,00	1.268.105.000	1.248.334.540	98,44	100,00	1.189.346.000	0	0,00	0,00
2			URUSAN PILIHAN		30.256.166.000	28.621.230.845	94,60	94,11	23.980.136.000	23.092.939.206	96,30	83,57	10.586.574.000	0	0,00	0,00
2	01		PERTANIAN		11.830.919.000	11.343.331.415	95,88	60,00	12.273.306.000	11.795.737.202	96,11	59,78	4.769.822.000	0	0,00	0,00
2	01	15	<i>Program Peningkatan Kesejahteraan Petani</i>	Terwujudnya pengembangan kawasan pertanian terpadu berwawasan lingkungan yang bertumpu pada potensi sumberdaya lokal (community - based resources management / CBRM)	63.000.000	57.985.000	92,04	100,00	0	0	0,00	0,00	0	0	0,00	0,00
2	01	18	<i>Program Peningkatan Penerapan Teknologi Pertanian / Perkebunan</i>	Terwujudnya pengembangan kawasan pertanian terpadu berwawasan lingkungan yang bertumpu pada potensi sumberdaya lokal (community - based resources management / CBRM)	0	0	0,00	0,00	35.000.000	32.960.000	94,17	100,00	230.000.000	0	0,00	0,00

Koding			Urusan / Bidang Urusan Pemerintahan Daerah Dan Program / Kegiatan	Sasaran	Tahun 2010				Tahun 2011				Tahun 2012 (Sampai Dengan TRIWULAN I)			
					Anggaran	Realisasi			Anggaran	Realisasi			Anggaran	Realisasi		
						Keuangan	%	Fisik (%)		Keuangan	%	Fisik (%)		Keuangan	%	Fisik (%)
1	2		3	4	5	6	7	8	9	10	11	12	13	14	15	
2	01	29	<i>Program Peningkatan Produksi Pertanian</i>	Terwujudnya pengembangan kawasan pertanian terpadu berwawasan lingkungan yang bertumpu pada potensi sumberdaya lokal (community - based resources management / CBRM)	1.880.416.000	1.803.452.315	95,91	100,00	0	0	0,00	0,00	0	0	0,00	0,00
2	01	30	<i>Program Penyediaan dan Perbaikan Infrastruktur Pertanian</i>	Terjaminnya sarana penunjang infrastruktur yang baik dan layak untuk mendorong pertumbuhan dan pemerataan ekonomi masyarakat	7.163.350.000	6.979.494.500	97,43	100,00	4.035.000.000	3.913.992.900	97,00	100,00	0	0	0,00	0,00
2	01	31	<i>Program Peningkatan SDM Pertanian</i>	Terwujudnya pengembangan kawasan pertanian terpadu berwawasan lingkungan yang bertumpu pada potensi sumberdaya lokal (community - based resources management / CBRM)	0	0	0,00	0,00	1.655.400.000	1.540.565.700	93,06	100,00	58.149.000	0	0,00	0,00
2	01	32	<i>Program Pemanfaatan Potensi Sumberdaya Pertanian</i>	Terwujudnya pengembangan kawasan pertanian terpadu berwawasan lingkungan yang bertumpu pada potensi sumberdaya lokal (community - based resources management / CBRM)	0	0	0,00	0,00	120.000.000	118.457.900	98,71	100,00	43.000.000	0	0,00	0,00
2	01	33	<i>Program Pencegahan dan Penanggulangan Penyakit Ternak / Tanaman Pangan</i>	Terwujudnya pengembangan kawasan pertanian terpadu berwawasan lingkungan yang bertumpu pada potensi sumberdaya lokal (community - based resources management / CBRM)	0	0	0,00	0,00	15.000.000	14.765.900	98,44	100,00	20.000.000	0	0,00	0,00
2	02		KEHUTANAN		1.453.095.000	1.425.635.200	98,11	100,00	6.110.000.000	6.028.915.040	98,67	50,00	1.468.000.000	0	0,00	0,00
2	02	16	<i>Program Rehabilitasi Hutan dan Lahan</i>	Terjaminnya sarana penunjang infrastruktur yang baik dan layak untuk mendorong pertumbuhan dan pemerataan ekonomi masyarakat	1.243.095.000	1.218.774.100	98,04	100,00	6.110.000.000	6.028.915.040	98,67	100,00	1.468.000.000	0	0,00	0,00
2	02	21	<i>Program Pemanfaatan Potensi Sumber Daya Kehutanan</i>	Terwujudnya pengembangan kawasan pertanian terpadu berwawasan lingkungan yang bertumpu pada potensi sumberdaya lokal (community - based resources management / CBRM)	210.000.000	206.861.100	98,51	100,00	0	0	0,00	0,00	0	0	0,00	0,00
2	03		ENERGI DAN SUMBER DAYA MINERAL		1.276.722.000	1.230.971.500	96,42	100,00	585.000.000	556.507.500	95,13	100,00	1.056.000.000	0	0,00	0,00
2	03	15	<i>Program Pembinaan dan Pengawasan Bidang Pertambangan</i>	Terjaminnya sarana penunjang infrastruktur yang baik dan layak untuk mendorong pertumbuhan dan pemerataan ekonomi masyarakat	182.575.000	161.363.500	88,38	100,00	25.000.000	25.000.000	100,00	100,00	228.500.000	0	0,00	0,00

Koding	Urusan / Bidang Urusan Pemerintahan Daerah Dan Program / Kegiatan		Sasaran	Tahun 2010				Tahun 2011				Tahun 2012 (Sampai Dengan TRIWULAN I)			
				Anggaran	Realisasi			Anggaran	Realisasi			Anggaran	Realisasi		
					Keuangan	%	Fisik (%)		Keuangan	%	Fisik (%)		Keuangan	%	Fisik (%)
1	2		3	4	5	6	7	8	9	10	11	12	13	14	15
2	03	17	<i>Program Pembinaan dan Pengembangan Bidang Ketenagalistrikan</i>	1.094.147.000	1.069.608.000	97,76	100,00	560.000.000	531.507.500	94,91	100,00	827.500.000	0	0,00	0,00
2	04		PARIWISATA	1.873.500.000	1.827.780.455	97,56	100,00	125.000.000	115.135.000	92,11	66,67	91.000.000	0	0,00	0,00
2	04	15	<i>Program Pengembangan Pemasaran Pariwisata</i>	348.500.000	335.190.900	96,18	100,00	75.000.000	65.730.000	87,64	100,00	21.000.000	0	0,00	0,00
2	04	16	<i>Program Pengembangan Destinasi Pariwisata</i>	1.450.000.000	1.418.214.555	97,81	100,00	50.000.000	49.405.000	98,81	100,00	40.000.000	0	0,00	0,00
2	04	18	<i>Program Pengembangan Kemitraan Pariwisata</i>	75.000.000	74.375.000	99,17	100,00	0	0	0,00	0,00	30.000.000	0	0,00	0,00
2	05		KELAUTAN DAN PERIKANAN	2.707.275.000	2.547.929.100	94,11	100,00	3.619.130.000	3.451.553.462	95,37	100,00	1.514.252.000	0	0,00	0,00
2	05	20	<i>Program Pengembangan Budidaya Perikanan</i>	653.900.000	590.425.950	90,29	100,00	2.823.125.000	2.693.390.499	95,40	100,00	1.243.000.000	0	0,00	0,00
2	05	22	<i>Program Pengembangan Sistem Penyuluhan Perikanan</i>	67.215.000	64.557.500	96,05	100,00	325.930.000	310.142.000	95,16	100,00	0	0	0,00	0,00
2	05	25	<i>Program Peningkatan Pengolahan dan Pemasaran Hasil Perikanan</i>	54.175.000	50.079.650	92,44	100,00	33.000.000	31.494.383	95,44	100,00	136.102.000	0	0,00	0,00
2	05	26	<i>Program Pemanfaatan Potensi Sumber Daya Perikanan</i>	1.688.510.000	1.610.104.000	95,36	100,00	25.000.000	25.000.000	100,00	100,00	85.150.000	0	0,00	0,00

Koding			Urusan / Bidang Urusan Pemerintahan Daerah Dan Program / Kegiatan	Sasaran	Tahun 2010				Tahun 2011				Tahun 2012 (Sampai Dengan TRIWULAN I)			
					Anggaran	Realisasi			Anggaran	Realisasi			Anggaran	Realisasi		
						Keuangan	%	Fisik (%)		Keuangan	%	Fisik (%)		Keuangan	%	Fisik (%)
1			2	3	4	5	6	7	8	9	10	11	12	13	14	15
2	05	27	Program Peningkatan Produksi Perikanan	Terwujudnya pengembangan kawasan pertanian terpadu berwawasan lingkungan yang bertumpu pada potensi sumberdaya lokal (community - based resources management / CBRM)	243.475.000	232.762.000	95,60	100,00	412.075.000	391.526.580	95,01	100,00	50.000.000	0	0,00	0,00
2	06		PERDAGANGAN		10.114.905.000	9.277.210.520	91,72	92,86	604.200.000	497.169.742	82,29	92,12	101.500.000	0	0,00	0,00
2	06	15	Program Perlindungan Konsumen dan Pengamanan Perdagangan	Terwujudnya optimalisasi sentra industri kecil dan menengah sebagai aset wisata home industri	146.205.000	139.284.350	95,27	100,00	109.200.000	81.151.275	74,31	84,25	101.500.000	0	0,00	0,00
2	06	20	Program Peningkatan Fasilitas Pelayanan Pasar	Terwujudnya optimalisasi sentra industri kecil dan menengah sebagai aset wisata home industri	9.968.700.000	9.137.926.170	91,67	85,71	495.000.000	416.018.467	84,04	100,00	0	0	0,00	0,00
2	07		PERINDUSTRIAN		940.000.000	908.622.655	96,66	100,00	645.000.000	631.539.860	97,91	100,00	1.536.000.000	0	0,00	0,00
2	07	16	Program Pengembangan Industri Kecil dan Menengah	Terwujudnya pengelolaan yang optimal dan profesional dalam pengembangan usaha kecil dan menengah sebagai aset potensi ekonomi rakyat	690.000.000	662.206.655	95,97	100,00	625.000.000	612.231.485	97,96	100,00	1.496.000.000	0	0,00	0,00
2	07	19	Program Pengembangan Sentra-sentra Industri Potensial	Terwujudnya optimalisasi sentra industri kecil dan menengah sebagai aset wisata home industri	250.000.000	246.416.000	98,57	100,00	20.000.000	19.308.375	96,54	100,00	40.000.000	0	0,00	0,00
2	08		TRANSMIGRASI		59.750.000	59.750.000	100,00	100,00	18.500.000	16.381.400	88,55	100,00	50.000.000	0	0,00	0,00
2	08	17	Program Transmigrasi Regional	Tercapainya minimalisasi angka pengangguran serta terjaminnya masyarakat atas tempat tinggal yang sehat dan layak	59.750.000	59.750.000	100,00	100,00	18.500.000	16.381.400	88,55	100,00	50.000.000	0	0,00	0,00
			JUMLAH		343.831.882.000	318.263.932.763	92,56	87,14	371.066.346.000	335.313.538.370	90,36	87,95	268.115.242.000	0	0,00	0,00

BAB III

RANCANGAN KERANGKA EKONOMI DAERAH DAN KEBIJAKAN KEUANGAN DAERAH

3.1. Arah Kebijakan Ekonomi Daerah

Berdasarkan analisis terhadap indikator makro ekonomi Kota Tasikmalaya, dengan memperhatikan faktor eksternal dan internal, maka arah pembangunan perekonomian Kota Tasikmalaya dapat diprioritaskan kepada beberapa sektor yang dominan memberikan kontribusi terhadap PDRB Kota Tasikmalaya yaitu sektor tersier yang terdiri dari perdagangan, hotel dan restoran, sektor pengangkutan dan komunikasi, sektor keuangan, persewaan dan jasa perusahaan serta sektor jasa-jasa. Mengingat kontribusinya yang terbesar terhadap pembentukan PDRB Kota Tasikmalaya maka nampaknya sektor tersier ini pada tahun 2011 dan tahun 2012 akan tetap mampu mengerakkan aktivitas perekonomian di Kota Tasikmalaya sehingga diproyeksikan berturut-turut sebesar 65,30 persen dan 65,17 persen. Namun demikian sesuai amanat dalam RPJP Tahap ke-2 (2010 – 2014) Kota Tasikmalaya, yaitu tentang daya saing perekonomian meningkat melalui penguatan industri kecil dan menengah serta berdirinya kawasan perdagangan serta sektor jasa yang didukung oleh investasi yang terus meningkat sejalan dengan penguatan pembangunan sektor pertanian dalam rangka menciptakan ketahanan pangan, pembangunan sumber daya alam lainnya sesuai potensi daerah secara terpadu dengan pengendalian pencemaran dan kerusakan lingkungan yang terpangkau. Juga dikembangkan program/kegiatan industri pengolahan hasil-hasil produk pertanian sehingga ada keterkaitan antara hulu dan hilir yang dapat meningkatkan nilai tambah produk pertanian.

Upaya untuk mempertahankan peran sektor pertanian dalam kontribusinya terhadap PDRB Kota Tasikmalaya adalah dengan mempertahankan Kecamatan Tamansari, Cibeureum, Bungursari dan Purbaratu tetap dijadikan basis pertanian di Kota Tasikmalaya, karena kontribusi sektor pertanian di kecamatan-kecamatan tersebut relatif besar, pada tahun 2010 di Kecamatan Cibeureum sebesar 17,05 persen, di Kecamatan Tamansari sebesar 15,81 persen, di Kecamatan Bungursari 11,03 persen dan Kecamatan Indihiang 10,71 persen. Kecamatan lain tidak menjadi tumpuan sebagai basis sektor pertanian dikarenakan alih fungsi lahan pertanian yang tinggi terutama menjadi kawasan perumahan dan fungsi lain. Potensi peningkatan produksi padi lebih sulit dicapai karena konversi lahan

sawah menjadi permukiman terus terjadi, periode 2009 – 2010 luas lahan sawah di Kota Tasikmalaya susut 1,36 persen. Sekalipun luas tanam terus ditingkatkan dengan bertambahnya periode tanam lebih dari 2 kali setahun, hanya mampu meningkatkan produksi padi 9,63 persen per tahun atau hanya mampu menutupi separuh defisit pasokan beras daerah. Selain itu peningkatan peran sektor pertanian dapat dilakukan pula melalui peningkatan pada aspek pengolahan dan pemasaran hasil produk-produk pertanian, yang tidak tergantung pada ketersediaan lahan yang luas. Kota Tasikmalaya telah membangun Rumah Potong Hewan (RPH) di Kecamatan Indihiang berikut Pasar Hewan yang akan melayani perdagangan hewan di Kota Tasikmalaya serta kabupaten sekitarnya. Juga Kota Tasikmalaya telah memiliki pula Depo Pasar Ikan dan Balai Benih Ikan di Kecamatan Indihiang yang dapat meningkatkan ketersediaan benih unggul dan pemasaran produk perikanan yang melayani tidak hanya perdagangan dan jasa di dalam kota namun juga bagi kabupaten di sekitarnya, sehingga diharapkan peran dari sektor pengolahan dan pemasaran hasil produk pertanian dapat lebih ditingkatkan.

Selain itu kebijakan pembangunan ekonomi Kota Tasikmalaya juga diarahkan kepada sektor yang memiliki prospek yang baik dimasa yang akan datang serta tahan terhadap guncangan ekonomi yaitu sektor KUMKM dan pariwisata, sedang sektor lainnya menjadi pendukung. Yang tidak kalah penting adalah peran jasa perorangan yang cukup berperan dalam aktivitas perekonomian di Kota Tasikmalaya yang memberikan kontribusi selama beberapa tahun ini lebih dari sepuluh persen. Sejak tahun 2005 hingga 2010 peranannya terus menurun. Sehingga untuk lebih meningkatkan peran sektor jasa perorangan ini, program-program pemberdayaan dan pelatihan kewirausahaan untuk melatih tenaga kerja terampil dan kreatif lebih ditingkatkan. Selain pelatihan kewirausahaan, pemerintah masih perlu membantu berbagai permasalahan yang dihadapi para pengusaha kecil, terutama dalam hal pemasaran, bantuan sarana usaha dan permodalan, serta fasilitasi kelembagaan. Saatnya industri kreatif berbasis kearifan lokal mengikuti tren global dengan melakukan kombinasi produksi berbasis teknologi yang lebih maju sehingga mampu berkompetisi dalam kancah pasar global yang terbentang luas. Populasi pelaku usaha industri menyebar di berbagai wilayah Kota Tasikmalaya. Seperti usaha bordir, kerajinan anyaman mendong, kerajinan anyaman bambu, alas kaki, meubel, batik, payung geulis dan makanan olahan hingga mencapai 2.713 unit usaha dengan nilai investasi sebesar Rp. 171.874.611,- di tahun 2009.

Arah kebijakan ekonomi makro tersebut di atas sesuai dengan RPJP tahun 2013 yaitu meningkatnya daya beli, menurunnya angka pengangguran, menurunnya jumlah penduduk miskin, pertumbuhan dan pemerataan ekonomi dan penguatan industri kecil dan menengah serta berdirinya kawasan perdagangan serta sektor jasa, investasi meningkat, penguatan pembangunan sektor pertanian, menciptakan ketahanan pangan, pembangunan sumber daya alam, pengendalian pencemaran dan kerusakan lingkungan dalam rangka untuk meningkatkan laju pertumbuhan ekonomi dan berdimensi pemerataan dengan sasaran :

1. Terjaminnya sarana penunjang infrastruktur yang baik dan layak untuk mendorong pertumbuhan dan pemerataan ekonomi masyarakat;
2. Terwujudnya pengelolaan yang optimal dan profesional dalam pengembangan usaha mikro, kecil dan menengah sebagai aset potensi ekonomi rakyat;
3. Terwujudnya optimalisasi kredit lunak untuk usaha mikro, kecil dan menengah guna menunjang keberlangsungan dan kemajuan ekonomi rakyat;
4. Terwujudnya pemberian jaminan hukum yang layak dan proporsional terhadap para pengusaha sektor informal;
5. Terwujudnya optimalisasi sentra industri kecil dan menengah sebagai aset wisata *home industry*;
6. Terwujudnya pengembangan kawasan pertanian terpadu berwawasan lingkungan yang bertumpu pada potensi sumberdaya lokal (*community-based resources management / CBRM*).

Sasaran di atas diharapkan dapat mendukung tema pembangunan tahun 2013 yaitu : “*Pemantapan Landasan Pembangunan Kota*”. Pembangunan Kota Tasikmalaya tahun 2013 dititikberatkan pada :

1. Pemerataan pembangunan infrastruktur
2. Tata Kelola Lingkungan
3. Peningkatan kualitas sarpras pendidikan
4. Peningkatan sarana prasarana pelayanan kesehatan
5. Peningkatan daya beli, penurunan angka pengangguran dan penduduk miskin
6. Tata kelola pemerintahan yang baik dan bersih
7. Peningkatan daya saing perekonomian
8. Peningkatan pendapatan daerah

3.1.1. Kondisi Ekonomi Daerah Tahun 2011 dan Perkiraan Tahun 2012

Kondisi ekonomi makro daerah tahun 2011 dan perkiraan tahun 2012 dapat dilihat di Tabel 3.1. Perkembangan Indikator Makro Ekonomi Kota Tasikmalaya, dibawah ini :

Tabel 3.1. Perkembangan Indikator Makro Ekonomi Kota Tasikmalaya

No.	Indikator Makro Ekonomi	Realisasi		Proyeksi	
		Tahun n – 3 (2009)	Tahun n – 2 (2010)	Tahun n – 1 (2011)	Tahun n (2012)
(1)	(2)	(3)	(4)	(5)	(6)
1.	1. PDRB atas dasar harga berlaku (Juta Rp.)	7.769.681,60	8.469.035,95	9.197.918,40	10.011.332,84
	2. PDRB atas dasar harga konstan th.2000 (Juta Rp.)	3.668.628,20	3.878.723,40	4.118.109,60	4.378.348,51
2.	Laju Pertumbuhan Ekonomi /LPE (%)	5,72	5,73	6,17	6,32
3.	Tingkat Inflasi (%)	4,17	5,56	4,17	5,42
4.	Struktur PDRB Pendekatan Produksi atau Sektoral (%)				
	1. Pertanian	6,97	6,66	6,39	6,12
	2. Pertambangan dan Penggalian	0,01	0,01	0,01	0,01
	3. Industri Pengolahan	14,37	14,39	14,51	14,66
	4. Listrik, Gas dan Air Bersih	1,88	1,88	1,85	1,81
	5. Bangunan	11,42	11,65	11,95	12,24
	6. Perdagangan, Hotel dan Restoran	31,83	32,45	32,97	33,48
	7. Pengangkutan dan Komunikasi	13,18	12,82	12,56	12,28
	8. Keuangan, Persewaan dan Jasa Perusahaan	8,72	8,68	8,57	8,52
	9. Jasa-jasa	11,62	11,47	11,19	10,89
5.	Produktivitas Sektoral, (Rasio Nilai Tambah Bruto/ NTB tiap sektor terhadap jumlah tenaga kerja di sektor bersangkutan)				
	1. Pertanian	32,15	32,46	33,27	33,95
	2. Pertambangan dan Penggalian	67,50	71,91	75,29	78,92
	3. Industri Pengolahan	16,46	17,12	18,24	19,24
	4. Listrik, Gas dan Air Bersih	67,03	70,49	73,26	76,21
	5. Bangunan	68,41	68,42	70,94	72,84
	6. Perdagangan, Hotel dan Restoran	33,77	34,29	31,01	33,78
	7. Pengangkutan dan Komunikasi	69,61	74,71	80,13	85,47
	8. Keuangan, Persewaan	72,51	79,22	86,76	94,09

No.	Indikator Makro Ekonomi	Realisasi		Proyeksi	
		Tahun n – 3 (2009)	Tahun n – 2 (2010)	Tahun n – 1 (2011)	Tahun n (2012)
(1)	(2)	(3)	(4)	(5)	(6)
	dan Jasa Perusahaan				
	9. Jasa-jasa	24,67	26,53	28,22	29,96
6.	Struktur PDRB Pendekatan Pengeluaran (Konsumsi Rumah Tangga, Konsumsi Pemerintah, Investasi, dan Kegiatan Perdagangan Luar Negeri)	7.769.681,60	8.469.035,95	9.197.918,49	10.011.332,84
7.	ICOR (Incremental Capital Output Ratio)	*	*	*	*
8.	Jumlah Penduduk Miskin (Rumah tangga)	37.252	37.252	37.252	*
9.	Tingkat Pengangguran (%)	8,41	*	8,16	*
10.	Disparitas Pendapatan Regional				
	1. Pendapatan perkapita / PDRB perkapita adh berlaku (Rp.)	12.353.181	13.327.326	14.312.852	15.404.801
	2. Kemampuan Investasi (juta rupiah)	1.105.854,39	1.190.204,82	1.289.123,10	*
	3. Indeks Gini (Gini Ratio Index)	*	*	*	*
	4. IPM (Indeks Pembangunan Manusia)	73,96	74,40	74,82	75,17
11.	Berbagai macam besaran rasio dan perbandingan-perbandingan				
	1. Pajak Daerah terhadap PDRB	*	*	*	*
	2. Biaya Pendidikan, Kesehatan, Penelitian dan sebagainya terhadap PDRB	*	*	*	*
	3. Perbandingan Penerimaan Pemerintah Daerah terhadap PDRB (%)	8,64	*	*	*
	- Perbandingan PAD terhadap PDRB (%)	0,89	*	*	*
	- Perbandingan Dana Perimbangan terhadap PDRB (%)	6,82	*	*	*
	4. Struktur Pembiayaan Pembangunan Daerah	*	*	*	*

Keterangan :

* Data tidak tersedia

Kemajuan ekonomi daerah secara makro sering kali dilihat dari besaran Produk Domestik Regional Bruto (PDRB) dan laju pertumbuhan ekonominya. Pada tahun 2009, PDRB Kota Tasikmalaya atas dasar harga berlaku sebesar 7,769 triliun rupiah, tahun 2010 naik menjadi 8,469 triliun rupiah serta 9,198

triliun rupiah di tahun 2011. Pada tahun 2012 PDRB atas dasar harga berlaku diproyeksikan meningkat sebesar 10,011 triliun.

Sementara PDRB atas dasar harga konstan pada tahun 2009 sebesar 3,669 triliun rupiah, meningkat tahun 2010 menjadi 3,879 triliun rupiah dan tahun 2011 adalah 4,118 triliun. PDRB atas dasar harga konstan tahun 2012 diproyeksikan naik sebesar 4,378 triliun. Proyeksi peningkatan PDRB ini didasarkan pada asumsi bahwa dari data yang ada pada tahun-tahun sebelumnya ada 4 (empat) sektor yang secara dominan memberikan kontribusinya terhadap peningkatan PDRB Kota Tasikmalaya. Empat sektor tersebut adalah sektor perdagangan, hotel dan restoran; sektor industri pengolahan; sektor pengangkutan dan komunikasi serta sektor bangunan.

Kalau memperhatikan struktur ekonomi suatu daerah secara kuantitatif bisa digambarkan dengan besarnya distribusi persentase nilai tambah bruto dari masing-masing sektor terhadap nilai total Produk Domestik Regional Bruto (PDRB) atas dasar harga berlaku. Distribusi persentase PDRB secara sektoral menunjukkan peranan masing-masing sektor dalam sumbangannya terhadap PDRB secara keseluruhan. Semakin besar persentase suatu sektor semakin besar pula pengaruh sektor tersebut didalam perkembangan ekonomi suatu daerah.

Sektor tersier yang meliputi sektor perdagangan, hotel dan restoran, sektor pengangkutan dan komunikasi, sektor keuangan, persewaan dan jasa perusahaan serta sektor jasa-jasa merupakan sektor yang memberikan kontribusi terbesar terhadap pembentukan PDRB Kota Tasikmalaya, dibandingkan kelompok sektor primer yang meliputi sektor pertanian dan sektor pertambangan dan penggalian serta sektor sekunder yang meliputi sektor industri pengolahan, sektor listrik, gas dan air serta sektor bangunan. Pada tahun 2009 kontribusi sektor tersier sebesar 65,35 persen, tahun 2010 sebesar 65,42 persen serta tahun 2011 sebesar 65,30 persen. Pada tahun 2012 sektor tersier diiproyeksikan sebesar 65,17 persen.

Secara umum perekonomian Kota Tasikmalaya masih didominasi oleh sektor perdagangan, hotel dan restoran. Sektor yang memiliki kontribusi dominan di Kota Tasikmalaya ini selama beberapa tahun berada pada kisaran 30 persen. Namun pada 3 tahun terakhir kontribusinya menurun. Pada tahun 2009 mencapai 31,83 persen, pada tahun 2010 sebesar 32,45 persen dan pada tahun 2011 sebesar 32,97 persen. Diproyeksikan kontribusinya pada tahun

2012 mencapai 33,48 persen, sehingga sektor perdagangan, hotel dan restoran akan tetap mampu mengerakkan aktivitas perekonomian di Kota Tasikmalaya.

Selain sektor perdagangan, hotel dan restoran, sektor tersier lainnya yaitu sektor pengangkutan dan komunikasi, sektor keuangan, persewaan dan jasa perusahaan serta sektor jasa-jasa memberikan kontribusi yang cukup besar bagi pembentukan PDRB Kota Tasikmalaya. Pada tahun 2009 sektor pengangkutan dan komunikasi memberikan kontribusi sebesar 13,18 persen, terjadi penurunan pada tahun 2010 sebesar 12,82 persen dan pada tahun 2011 memberikan kontribusi sebesar 12,56 persen sehingga sektor pengangkutan dan komunikasi diproyeksikan sebesar 12,28 persen.

Selanjutnya sektor jasa-jasa peranannya sebesar 11,62 persen pada tahun 2009 dan 11,47 persen pada tahun 2010 serta pada tahun 2011 peranannya sebesar 11,19 persen. Sektor ini cukup berperan dalam aktivitas perekonomian di Kota Tasikmalaya. Peran sub sektor jasa swasta yang kontribusinya selama beberapa tahun ini diatas sepuluh persen disumbang terutama oleh jasa perorangan. Namun kontribusi sektor ini selama lima tahun terakhir terus mengalami penurunan. Pada tahun 2012 sektor jasa diproyeksikan turun sebesar 10,89 persen.

Sedangkan sektor keuangan, persewaan dan jasa perusahaan memberikan kontribusi terkecil di kelompok sektor tersier ini. Pada tahun 2009 kontribusinya sebesar 8,72 persen dan menjadi sebesar 8,68 persen pada tahun 2010 dan di tahun 2011 sebesar 8,57 persen. Sehingga pada tahun 2012 diproyeksikan kembali menurun sebesar 8,52 persen.

Kontribusi kelompok sektor sekunder yang didukung oleh sektor industri pengolahan, sektor listrik, gas dan air serta sektor bangunan memberikan kontribusi 27,92 persen pada tahun 2010 bagi pembentukan PDRB Kota Tasikmalaya atau meningkat sekitar 0,25 persen dibandingkan tahun sebelumnya sebesar 27,67 persen pada tahun 2009 dan meningkat menjadi 28,31 persen pada tahun 2011. Sehingga diproyeksikan meningkat pada tahun 2012 sebesar 28,71 persen. Besaran kontribusi sektor industri pengolahan sebesar 14,37 persen pada tahun 2009 dan 14,39 persen di tahun 2010 dan 14,51 persen di tahun 2011, merupakan sektor terbesar kedua setelah sektor perdagangan, hotel dan restoran dalam kontribusinya terhadap PDRB Kota Tasikmalaya. Hal ini sejalan dengan Tasikmalaya yang “berstatus” kota yang tentu saja peran aktivitas perekonomian di sektor industri pengolahan harus tetap dominan. Kota Tasikmalaya terkenal dengan industri kecil dan kerajinan

rumah tangga yang menghasilkan produk seperti bordir, anyaman tikar mendong, kelom geulis dan lain-lain. Sektor industri pengolahan ini meskipun kontribusinya terbesar kedua dalam pembentukan PDRB Kota Tasikmalaya, namun karena laju pertumbuhannya berada pada kisaran 5 (lima) persen selama beberapa tahun terakhir, diproyeksikan pada tahun 2012 yaitu sebesar 14,66 persen.

Selanjutnya adalah sektor bangunan memberikan kontribusi sebesar 11,42 persen pada tahun 2009 dan 11,65 persen pada tahun 2010 serta kembali meningkat sebesar 11,95 persen pada tahun 2011. Pesatnya laju sektor bangunan ini disebabkan oleh semakin baiknya kondisi pengembang perumahan di Kota Tasikmalaya hal ini dapat dilihat dengan semakin banyaknya lokasi perumahan yang sedang dibangun oleh developer serta dengan banyaknya proyek pembangunan sarana perdagangan sesuai dengan tipe Kota Tasikmalaya sebagai salah satu pusat Kota Perdagangan di Priangan Timur. Sehingga diproyeksikan sektor bangunan kontribusinya meningkat menjadi sebesar 12,24 persen pada tahun 2012.

Sedangkan kontribusi sektor listrik, gas dan air sebesar 1,88 persen pada tahun 2009 dan 2010 serta pada tahun 2011 sedikit menurun sebesar 1,85 persen. Pertumbuhan sektor listrik, gas dan air diproyeksikan menurun lagi pada tahun 2012 sebesar 1,81 persen.

Kontribusi sektor primer yang terdiri dari sektor pertanian dan sektor pertambangan dan penggalian terhadap pembentukan PDRB Kota Tasikmalaya selama beberapa tahun terakhir mengalami penurunan kontribusi yang cukup signifikan. Pada tahun 2008 kelompok sektor primer mampu menyumbang sebesar 7,28 persen, namun terus menurun menjadi 6,98 persen, pada tahun 2009, 2010 dan 2011 ini berturut-turut menjadi 6,67 persen dan 6,40 persen. Penurunan kontribusi kelompok sektor primer ini terutama disebabkan karena menurunnya kontribusi sektor pertanian. Sedangkan kontribusi sektor pertambangan dan penggalian terhadap PDRB Kota Tasikmalaya tidak mengalami perubahan selama beberapa tahun terakhir, yaitu sebesar 0,01 persen, hanya pada tahun 2010 sebesar 0,007 persen. Penurunan kontribusi kelompok sektor primer tersebut antara lain sebagai akibat banyaknya konversi lahan pertanian di daerah perkotaan menjadi area pemukiman, pertokoan dan industri serta adanya pengendalian yang lebih ketat untuk usaha penggalian, karena sub sektor penggalian ini berbenturan dengan aspek lingkungan, berpotensi merusak ekosistem. Sehingga pada tahun 2012 kelompok sektor primer ini diproyeksikan sebesar 6,13 persen.

Sektor pertanian tidak bisa diharapkan menjadi sektor yang memberikan kontribusi besar pada PDRB Kota Tasikmalaya, meskipun sekitar 68,33 persen dari luas lahan di Kota Tasikmalaya masih didominasi untuk kegiatan pertanian, termasuk perikanan dan peternakan. Kontribusi sektor pertanian terhadap PDRB pada tahun 2009, 2010 dan 2011 berturut-turut sebesar 6,97 persen, 6,66 persen serta 6,39 persen. Sektor pertanian sangat tergantung pada sumber daya alam yang ada. Saat ini alih fungsi lahan pertanian sulit dihindari, sejalan dengan tuntutan perkembangan kota yang memerlukan lahan lebih luas untuk perkantoran, permukiman penduduk, kawasan pergudangan, dan untuk kepentingan pembangunan lainnya. Selain itu selama tahun 2011 kondisi cuaca terasa sangat ekstrim dan 2012 masih diprediksi masih berlangsung, yang mana hal ini langsung atau tidak akan mempengaruhi produksi dan produktivitas sektor pertanian. Berdasarkan hal tersebut proyeksi perannya pada tahun 2012 semakin menurun, yaitu 6,12 persen.

Sektor pertambangan dan galian yang dominan saat ini di Kota Tasikmalaya adalah kegiatan pertambangan pasir (Galian C) yang tentu saja tidak dapat diperbaharui setelah selesai dieksploitasi. Eksploitasi gunung-gunung di Kota Tasikmalaya harus dikendalikan karena kegiatan pertambangan pasir ini erat kaitannya dengan ketersediaan sumber air dan perubahan ekosistem, terutama perubahan iklim mikro, sehingga pada tahun 2012 kontribusi sektor pertambangan dan galian diproyeksikan tidak meningkat.

Pada tahun 2009 perekonomian Kota Tasikmalaya mengalami pertumbuhan positif sebesar 5,72 persen. Apabila dibandingkan dengan tahun 2008, terjadi peningkatan sebesar 0,02 persen. Peningkatan ini ditunjang dengan meningkatnya laju pertumbuhan sektor industri pengolahan yang merupakan sektor utama di Kota Tasikmalaya yang pada tahun 2008 mencapai 5,70 persen menjadi 5,72 persen pada tahun 2009. Pertumbuhan pada tahun 2010 tersebut didukung juga oleh pertumbuhan positif semua sektor, walau ada beberapa sektor lain selain sektor utama di atas yang mengalami perlambatan seperti sektor pertanian, perkebunan, peternakan, kehutanan dan perikanan, listrik, gas dan air minum serta sektor keuangan, persewaan dan jasa. Pertumbuhan tertinggi dicapai oleh sektor bangunan yang pertumbuhannya mencapai 11,15 persen. Selanjutnya diikuti oleh sektor perdagangan, hotel dan restoran sebesar 11,09 persen yang peranan terbesarnya dari subsektor perdagangan besar dan eceran yang tumbuh

sebesar 12,08 persen, serta sektor listrik, gas dan air dengan pertumbuhan mencapai 9,04 persen.

Adapun LPE pada tahun 2009 meningkat sebesar 0,02 persen, sehingga mencapai 5,72 persen. Dan pertumbuhan ekonomi pada tahun 2010, sedikit meningkat sebesar 0,01 persen dibandingkan tahun 2009, yaitu sebesar 5,73 persen. Pada tahun 2011 pertumbuhan ekonomi mengalami peningkatan yang cukup signifikan yaitu sebesar 6,17 persen dan diprediksi berlanjut di tahun 2012, maka proyeksi laju pertumbuhan Kota Tasikmalaya pada tahun 2012 mengalami peningkatan sehingga mencapai 6,32 persen.

Laju Inflasi dalam artian yang sederhana adalah meningkatnya tingkat harga barang/jasa kebutuhan masyarakat secara rata-rata. Inflasi yang tinggi menunjukkan terjadinya kenaikan harga barang/jasa kebutuhan masyarakat sehari-hari yang cukup tinggi atau menurunnya daya beli/kemampuan masyarakat/konsumen untuk memperoleh barang/jasa tersebut (nilai riil/uang menurun) dan juga akan membatasi gerak produsen, industriawan serta investor. Sedangkan Laju Inflasi yang stabil akan meningkatkan daya beli masyarakat/konsumen dan akan merangsang dunia usaha untuk melakukan investasi.

Inflasi sering dianggap sebagai sesuatu yang buruk oleh masyarakat secara umum, padahal inflasi dibutuhkan untuk meningkatkan pertumbuhan ekonomi. Dengan meningkatnya harga barang/jasa maka produsen akan meningkatkan produktivitas untuk menghasilkan barang/jasa yang lebih banyak, sehingga profit yang didapatkan akan semakin besar. Implikasi dengan meningkatnya produksi mengakibatkan bertambahnya upah/gaji buruh serta terserapnya lebih banyak tenaga kerja. Meskipun demikian, tingkat inflasi yang tinggi (mencapai dua digit) relatif mencerminkan stabilitas ekonomi yang kurang baik.

Laju Inflasi pada tahun 2008 di Kota Tasikmalaya sebesar 12,07 persen, tingginya inflasi bukan disebabkan buruknya kinerja perekonomian tetapi oleh faktor eksternal yaitu kebijakan pemerintah dengan menaikkan kembali harga BBM. Pada tahun 2009 mencapai 4,17 persen, dan pada tahun 2010 inflasi di Kota Tasikmalaya mencapai 5,56 persen serta 4,17 persen di tahun 2011, hal ini menunjukkan kondisi perekonomian lokal Kota Tasikmalaya cukup baik. Saat ini inflasi terkoreksi dibawah 5 persen dan diharapkan stabil hingga akhir tahun. Sehingga diproyeksikan pada tahun 2012 laju inflasi di Kota Tasikmalaya mencapai 5,42 persen, diasumsikan krisis perekonomian global

tidak terlalu signifikan pengaruhnya ke Tasikmalaya, karena perekonomian di Kota Tasikmalaya didominasi perekonomian lokal tidak dominan berorientasi ekspor. Namun kondisi cuaca ekstrim yang terjadi akhir-akhir ini diasumsikan masih berlangsung sehingga secara langsung/tidak langsung akan mempengaruhi produksi pangan yang berakibat pada harga pangan yang akan cenderung naik. Guncangan ekonomi global belum berimbas jauh dalam perekonomian nasional. Beberapa pihak meyakini perekonomian Indonesia tetap tumbuh baik dan diharapkan mampu menjadi penggerak ekonomi kawasan Asia Pasifik.

3.1.2. Tantangan dan Prospek Perekonomian Daerah Tahun 2013 dan Tahun 2014

Berbagai tantangan yang akan dihadapi perekonomian Kota Tasikmalaya pada tahun 2012 baik secara langsung maupun tidak langsung dipengaruhi oleh faktor eksternal dan internal. Faktor eksternal yang mempengaruhi perekonomian Kota Tasikmalaya untuk tahun mendatang diperkirakan adalah pertama, adanya pasar bebas global serta diberlakukannya perjanjian perdagangan bebas negara-negara ASEAN dengan Cina/ ASEAN-China Free Trade Agreement (ACFTA) maupun persiapan Masyarakat Ekonomi Asean/Asean Economic Community (MEA/AEC) pada tahun 2015 diperkirakan akan menyebabkan beratnya industri kecil di Kota Tasikmalaya dalam melakukan persaingan, sehingga perusahaan yang target pasarnya lokal akan terkena dampak langsung karena sulit bersaing dengan produk-produk Cina yang harganya lebih murah. Selain itu persaingan ini tidak hanya dalam hal produk tetapi menyangkut kualitas sumber daya manusia Kota Tasikmalaya. Sehingga Pemerintah harus mempersiapkan industri kecil kita baik produk maupun sumberdaya manusianya sehingga pada saat implementasi nanti tahun 2015, kita bukan menjadi pasar Negara lain namun memanfaatkan Negara asean lain sebagai pasar Indonesia. Kedua, tingkat pengangguran dan kemiskinan yang masih cukup tinggi akan terus mewarnai tantangan perekonomian di tahun 2012 yang secara langsung maupun tidak langsung mempengaruhi daya beli masyarakat apalagi harga-harga komoditas diperkirakan akan terus merangkak naik. Ketiga, masih berlangsungnya kondisi cuaca yang ekstrim yang diprediksi terus berlangsung sampai tahun 2012 dikhawatirkan akan mempengaruhi produksi dan produktivitas komoditas pangan dan juga mempengaruhi kinerja sektor lainnya.

Sedangkan faktor internal yang mempengaruhi perekonomian Kota Tasikmalaya diperkirakan adalah : pertama, ketersediaan infrastruktur wilayah

melalui penyediaan sarana dan prasarana yang relatif baik, akan mempengaruhi tingkat efisiensi perekonomian dan peningkatan daya tarik investor. Kedua, peningkatan investasi. Peningkatan investasi sangat dipengaruhi oleh regulasi daerah dalam penyederhanaan perijinan. Hal ini dibuktikan dengan investasi yang meningkat di Kota Tasikmalaya. Kinerja perekonomian sektoral menunjukkan bahwa sumber pertumbuhan ekonomi terbesar dari sektor swasta (konsumsi dan investasi), yaitu memberi andil 4,77%, dimana konsumsi dan investasi masing-masing berandil pada LPE sebesar 3,77% dan 0,94 %. Saat ini, pertumbuhan konsumsi mencapai 6,01%, dan berkontribusi 54,5% terhadap PDRB nominal, dengan investasi riil yang berkembang saat ini sebesar 4,75% dari kondisi tahun lalu. Total nominal investasi mencapai Rp. 3,83 triliun dan berpangsa (*share*) 45,18% terhadap PDRB nominal. Sementara pengeluaran sektor pemerintah mencapai Rp.823,99 milyar dan hanya ber-pangsa 9,73%, pertumbuhannya pun di bawah sektor lainnya, yaitu sebesar 5,74%.

Tabungan domestik untuk membiayai kegiatan ekonomi kota mencapai Rp. 3,03 triliun (Investasi ditambah ekspor netto), naik 10,9% dari tahun lalu. Pada tahun 2008 sebesar Rp.1.004.582.880.000,- meningkat pada tahun 2009 menjadi sebesar Rp.1.105.854.390.000,- dan tahun 2010 sebesar Rp.1.190.204.820.000.

Ketiga sebagai kota yang sedang tumbuh, Kota Tasikmalaya membutuhkan pangan yang tinggi. Ketersediaan bahan makanan pokok sangat vital dalam menyusun strategi ketahanan pangan. Salah satunya adalah posisi cadang-an beras di daerah perlu dijamin aman, karena gejolak harganya paling dirasakan langsung oleh masyarakat luas dan berdampak memberi tekanan inflasi. Saat ini, produksi padi Kota Tasikmalaya mencapai 95,8 ribu ton GKG atau setara 60,11 ribu ton beras atau terjadi defisit pasokan beras 11 ribu ton tiap tahunnya. Konsumsi beras masyarakat Kota Tasikmalaya diprediksi mencapai 71,99 ribu ton per tahun (proxy konsumsi beras per kapita Nasional 113,48 kg per tahun). Dilihat dari sisi permintaan/konsumsi beras yang cukup tinggi, Kota Tasikmalaya ber-peluang menjadi pasar beras dari kabupaten/kota lain yang mengalami surplus, dan seka-ligus sebagai simpul perdagangan beras di wilayah Priangan Timur.

Dengan demikian kita harus mempersiapkan diri agar dapat berkompetisi dengan lebih baik. Namun apabila melihat indikator makro, optimisme terhadap ekonomi Kota Tasikmalaya muncul seiring dengan kondisi makro ekonomi yang semakin membaik dari tahun ke tahun serta krisis

perekonomian global yang terjadi mulai tahun 2008 diasumsikan tidak terlalu signifikan pengaruhnya ke Tasikmalaya, karena perekonomian di Kota Tasikmalaya didominasi perekonomian lokal tidak dominan berorientasi ekspor.

3.2. Arah Kebijakan Keuangan Daerah

Anggaran pembangunan daerah pada Rencana Kerja Pemerintah Daerah (RKPD) Tahun 2013 memberikan gambaran anggaran pembangunan yang diperlukan untuk pelaksanaan kegiatan dengan memperhatikan kemampuan fiskal pemerintah Kota Tasikmalaya. Anggaran pembangunan daerah tersebut pendanaannya bersumber antara lain dari Anggaran Pendapatan dan Belanja Daerah (APBD) Kota Tasikmalaya, Anggaran Pendapatan dan Belanja Daerah (APBD) Provinsi Jawa Barat, Anggaran Pendapatan dan Belanja Negara (APBN), dan pendanaan dari masyarakat.

3.2.1. Arah Kebijakan Pendapatan Daerah

Sesuai dengan Undang-undang Nomor 32 Tahun 2004 tentang Pemerintahan Daerah dan Undang-undang Nomor 33 Tahun 2004 tentang Perimbangan Keuangan Antara Pemerintah Pusat dan Daerah, Undang-undang Nomor 17 Tahun 2003 tentang Keuangan Negara, dan Peraturan Pemerintah Nomor 58 Tahun 2005 tentang Pengelolaan Keuangan Daerah serta lebih teknis mengacu pada Peraturan Menteri Dalam Negeri Nomor 13 Tahun 2006 tentang Pedoman Pengelolaan Keuangan Daerah yang direvisi menjadi Peraturan Menteri Dalam Negeri Nomor 59 Tahun 2007, APBD merupakan dasar pengelolaan keuangan daerah dalam masa 1 (satu) tahun anggaran terdiri atas pendapatan daerah, belanja daerah dan pembiayaan daerah (penerimaan dan pengeluaran pembiayaan daerah). Dimana secara umum komponen Anggaran Pendapatan dan belanja Daerah ini dapat dikategorikan ke dalam 2 jenis: pertama, penerimaan daerah terdiri dari pendapatan daerah yang merupakan perkiraan terukur secara rasional yang dapat dicapai untuk setiap sumber pendapatan dan penerimaan pembiayaan daerah yang merupakan semua penerimaan yang harus dibayar kembali baik pada tahun anggaran bersangkutan maupun pada tahun anggaran berikutnya; dan kedua, pengeluaran daerah yang terdiri dari belanja daerah yang merupakan perkiraan beban pengeluaran daerah yang dialokasikan secara adil dan merata agar relatif dapat dinikmati oleh seluruh kelompok masyarakat khususnya dalam memberikan pelayanan umum dan pengeluaran pembiayaan daerah adalah pengeluaran yang akan diterima kembali pada tahun anggaran terkait maupun pada tahun berikutnya.

Perkembangan realisasi Pendapatan Daerah Kota Tasikmalaya selama kurun waktu 2010 – 2011 dan proyeksi Pendapatan Daerah Kota Tasikmalaya selama kurun waktu 2012 – 2014 dapat dilihat sebagaimana Tabel 3.3. dibawah ini :

Tabel 3.2. Realisasi dan Proyeksi Pendapatan Daerah Kota Tasikmalaya Tahun 2010 sampai dengan Tahun 2014

No.	Jenis Pendapatan	Realisasi *		Proyeksi **		
		Tahun 2010	Tahun 2011	Tahun 2012	Pagu Indikatif Tahun 2013	Tahun 2014
(1)	(2)	(3)	(4)	(5)	(6)	(7)
1.1	Pendapatan Asli Daerah	76.503.523.370	105.315.555.171	112.400.065.000	112.083.465.000	112.083.465.000
1.1.1.	Hasil Pajak Daerah	9.583.828.253	24.985.154.772	25.802.995.000	25.489.395.000	25.489.395.000
1.1.2.	Hasil Retribusi Daerah	9.795.560.453	7.833.187.097	9.800.113.000	9.830.113.000	9.830.113.000
1.1.3.	Hasil pengelolaan kekayaan daerah yang dipisahkan	3.183.053.471	3.580.405.364	4.242.553.000	4.242.553.000	4.242.553.000
1.1.4.	Lain-lain pendapatan asli daerah yang sah	53.941.081.193	73.971.118.672	72.554.404.000	72.551.404.000	72.551.404.000
1.2.	Dana Perimbangan	536.381.538.872	574.424.542.326	667.617.958.000	725.830.380.000	725.830.380.000
1.2.1.	Dana bagi hasil pajak / bagi hasil bukan pajak	64.516.848.872	63.832.968.326	54.556.748.000	54.556.748.000	54.556.748.000
1.2.2.	Dana Alokasi Umum	431.419.690.000	476.087.274.000	582.124.220.000	640.336.642.000	640.336.642.000
1.2.3.	Dana Alokasi Khusus	40.445.000.000	34.504.300.000	30.936.990.000	30.936.990.000	30.936.990.000
1.3.	Lain-lain pendapatan daerah yang sah	125.154.123.382	230.902.528.539	38.856.834.000	38.856.834.000	38.856.834.000
1.3.1.	Hibah	-	-			
1.3.2.	Dana darurat	-	-			
1.3.3.	Dana bagi hasil pajak dari provinsi dan pemerintah daerah lainnya	31.348.508.082	40.420.221.369	38.856.834.000	38.856.834.000	38.856.834.000
1.3.4.	Dana Penyesuaian dan Otonomi Khusus	19.717.409.300	133.585.128.320	-	-	-

No.	Jenis Pendapatan	Realisasi *		Proyeksi **		
		Tahun 2010	Tahun 2011	Tahun 2012	Pagu Indikatif Tahun 2013	Tahun 2014
(1)	(2)	(3)	(4)	(5)	(6)	(7)
1.3.5.	Bantuan Keuangan dari Provinsi dan pemerintah daerah lainnya	74.088.206.000	56.897.178.850			
JUMLAH PENDAPATAN DAERAH (1.1 + 1.2 + 1.3)		738.039.185.624	915.696.936.770	818.874.857.000	876.770.679.000	876.770.679.000

3.2.2. Arah Kebijakan Belanja Daerah

Perkembangan realisasi Belanja Daerah Kota Tasikmalaya selama kurun waktu 2010 – 2011 dan proyeksi Belanja Daerah Kota Tasikmalaya selama kurun waktu 2012 – 2014 dapat dilihat sebagaimana Tabel 3.3. dibawah ini :

Tabel 3.3. Realisasi dan Proyeksi Belanja Daerah Kota Tasikmalaya Tahun 2010 sampai dengan Tahun 2014

No.	Uraian	Jumlah				
		Realisasi Tahun 2010	Realisasi Tahun 2011	Tahun 2012	Proyeksi /Target pada Tahun 2013	Proyeksi pada Tahun 2014
(1)	(2)	(3)	(4)	(5)	(6)	(7)
	Belanja	880.339.919.311	917.531.043.950	839.905.576.000	839.905.576.000	839.905.576.000
	Belanja Operasi	756.201.246.215	813.080.452.808	774.643.538.000	774.643.538.000	774.643.538.000
	Belanja pegawai	528.193.278.663	573.467.169.749	562.040.337.000	562.040.337.000	562.040.337.000
	Belanja Barang	126.969.318.560	173.571.574.372	147.489.167.000	147.489.167.000	147.489.167.000
	Belanja bunga	4.522.921	1.745.629	11.848.000	11.848.000	11.848.000
	Belanja subsidi	-	-	0	0	0
	Belanja hibah	21.792.089.775	37.168.276.750	51.878.448.000	51.878.448.000	51.878.448.000
	Belanja bantuan sosial	79.242.036.296	28.029.201.308	12.489.609.000	12.489.609.000	12.489.609.000
	Belanja Bantuan Keuangan	-	842.485.000	855.000.000	855.000.000	855.000.000
	Belanja Tidak Terduga			1.700.000.000	1.700.000.000	1.700.000.000
	Belanja Modal	124.138.673.096	104.450.591.142	63.441.167.000	63.441.167.000	63.441.167.000
	JUMLAH BELANJA	880.339.919.311	917.531.043.950	839.905.576.000	839.905.576.000	839.905.576.000

3.2.3. Arah Kebijakan Pembiayaan Daerah

Sumber penerimaan pembiayaan daerah terdiri dari Sisa Lebih Perhitungan Anggaran (SiLPA), Pencairan Dana Cadangan, Hasil Penjualan Kekayaan Daerah yang dipisahkan, Penerimaan Pinjaman Daerah, Penerimaan Kembali Pemberian Pinjaman, dan Penerimaan Piutang Daerah.

Sedangkan arah kebijakan pengeluaran pembiayaan daerah Kota Tasikmalaya di prioritaskan untuk Pembentukan Dana Cadangan, Penyertaan Modal (Investasi) Daerah, Pembayaran Pokok Utang, Pemberian Pinjaman Daerah dan pemenuhan anggaran untuk Kegiatan Lanjutan Tahun Lalu.

Tabel 3.4. Realisasi dan Proyeksi / Target Pembiayaan Daerah Kota Tasikmalaya
Tahun 2010 sampai dengan Tahun 2014

No.	Jenis Penerimaan dan Pengeluaran Pembiayaan Daerah	Jumlah				
		Realisasi Tahun 2010	Realisasi Tahun 2011	Tahun 2012	Proyeksi/Target pada Tahun 2013	Proyeksi / Target pada Tahun 2014
(1)	(2)	(3)	(4)	(5)	(6)	(7)
3.1	Penerimaan Pembiayaan	72.803.608.737	28.824.487.695	22.049.429.000	22.049.429.000	22.049.429.000
3.1.1	Sisa lebih perhitungan anggaran tahun sebelumnya (SILPA)	72.803.608.737	28.824.487.695	17.049.429.000	17.049.429.000	17.049.429.000
3.1.2	Pencairan Dana Cadangan	-		5.000.000.000	5.000.000.000	5.000.000.000
3.1.3	Hasil penjualan kekayaan daerah yang dipisahkan	-	-	-	-	-
3.1.4	Penerimaan pinjaman daerah	-	-	-	-	-
3.1.5	Penerimaan kembali pemberian pinjaman	-	-	-	-	-
3.1.6	Penerimaan piutang daerah	-	-	-	-	-
3.2	Pengeluaran Pembiayaan	2.498.709.714	8.475.307.183	1.018.710.000	1.018.710.000	1.018.710.000
3.2.1	Pembentukan dana cadangan	-	5.000.000.000	-	-	-
	Pengembalian Penerimaan dari Pemerintah Pusat	1.180.000.000	189.250.000	-	-	-
3.2.2	Penyertaan modal (Investasi) daerah	1.300.000.000	750.000.000	1.000.000.000	1.000.000.000	1.000.000.000
3.2.3	Pembayaran pokok utang	18.709.714	2.536.057.183	18.710.000	18.710.000	18.710.000
3.2.4	Pemberian pinjaman daerah					
JUMLAH PEMBIAYAAN NETTO		70.304.899.023	20.349.180.512	21.030.719.000	21.030.719.000	21.030.719.000
SISA LEBIH PEMBIAYAAN ANGGARAN		19.312.383.090	18.515.073.332	-	-	-

BAB IV
PRIORITAS DAN SASARAN PEMBANGUNAN DAERAH
TAHUN 2013

Prioritas dan sasaran pembangunan daerah Kota Tasikmalaya Tahun 2013 merupakan penajaman, perluasan cakupan, dan kelanjutan dari prioritas dan sasaran pembangunan daerah Kota Tasikmalaya periode 2008, 2009, 2010, 2011 dan 2012. Prioritas dan sasaran pembangunan daerah tersebut ditetapkan dengan memperhatikan isu strategis dan aspirasi yang berkembang di masyarakat, yaitu sebagaimana Tabel 4.1. berikut ini :

Tabel 4.1.
Isu Strategis dan Prioritas Pembangunan Kota Tasikmalaya
Tahun 2013

NO.	KONDISI EKSISTING	SASARAN PEMBANGUNAN	PRIORITAS PEMBANGUNAN	PROGRAM PRIORITAS
1.	<i>Pemerataan Pembangunan Infrastruktur</i>			
	<ul style="list-style-type: none"> RTRW Kota Tasikmalaya sebagai regulasi dalam bidang penataan ruang masih dalam proses evaluasi di tingkat provinsi Masih terbatasnya pengetahuan dan pemahaman SDM yang berkaitan dengan penataan ruang Masih terbatasnya pengetahuan dan pemahaman masyarakat terhadap regulasi dalam pemanfaatan ruang Langkah pengendalian terhadap pemanfaatan ruang hingga saat ini belum berjalan dengan efektif 	<ul style="list-style-type: none"> Penyusunan regulasi tentang penataan ruang Peningkatan kapasitas aparatur yang membidangi tata ruang Tersosialisasikannya regulasi penataan ruang 	<i>Pemanfaatan ruang berdasarkan regulasi</i>	<ul style="list-style-type: none"> <i>Program Perencanaan Tata Ruang dan Tata Bangunan (Tata Kota)</i> <i>Program Pengendalian dan Pemanfaatan Ruang</i> <i>Program Penataan Peraturan Perundang-undangan</i>
	<ul style="list-style-type: none"> Pemasangan dan pemeliharaan PJU masih belum memadai (dari \pm 800 titik kebutuhan baru terpasang sebanyak 329 titik, dan dari \pm 4.000 titik kebutuhan pemeliharaan, efektif menyala \pm 2.500 titik, baru 250 unit terpelihara) Minimnya pengadaan marka jalan dan rambu lalu lintas yang baru terakomodir \pm 15% dari kebutuhan keseluruhan untuk menunjang keselamatan transportasi darat Masih terdapatnya ruas-ruas jalan juga infrastruktur lainnya dengan kondisi yang kurang baik yang dapat menghambat terhadap arus pergerakan manusia dan barang Rendahnya prasarana drainase di Kota 	<ul style="list-style-type: none"> Peningkatan kapasitas serta kualitas prasarana dan sarana transportasi darat Peningkatan kualitas dan kuantitas infrastruktur wilayah Peningkatan sarana dan prasarana pelayanan publik 	<i>Percepatan pembangunan infrastruktur perkotaan</i>	<ul style="list-style-type: none"> <i>Program Pembangunan Jalan dan Jembatan</i> <i>Program Pembangunan Saluran Drainase / Gorong-gorong</i> <i>Program Rehabilitasi / Pemeliharaan Jalan dan Jembatan</i> <i>Program Pembangunan Sistem Informasi / Data Base Jalan dan Jembatan</i> <i>Program Peningkatan Sarana dan Prasarana Kebinamargaan</i> <i>Program Pengembangan dan Pengelolaan Jaringan Irigasi, Rawa dan Jaringan Pengairan lainnya</i>

NO.	KONDISI EKSISTING	SASARAN PEMBANGUNAN	PRIORITAS PEMBANGUNAN	PROGRAM PRIORITAS
	<p>Tasikmalaya ditunjukkan oleh angka rasio panjang saluran drainase terhadap panjang jalan. Rasio tersebut hanya mencapai angka 36,22% saja, kondisi ini menunjukkan bahwa masih banyak jalan di Kota Tasikmalaya yang belum memiliki saluran air kotor/drainase (terutama untuk jalan yang terkategori kedalaman jalan desa dan lingkungan) (Database Permukiman dan LH, 2011)</p> <ul style="list-style-type: none"> ▪ Masih banyak daerah yang mengalami genangan, hampir diseluruh wilayah Kota Tasikmalaya (7 Kecamatan) yang tersebar di beberapa kelurahan. (Database Permukiman dan LH, 2011) ▪ Jumlah sarana persampahan yang masih belum memadai untuk dapat melayani penduduk Kota Tasikmalaya hal ini dapat dilihat dari jumlah sarana pengangkutan (dump truk 19 unit, Arm Roll 6 unit, Container 23 unit) serta sarana TPS (52 unit) dan TPS mini (28 unit) ▪ Untuk sarana perhubungan khususnya PJU, saat ini masyarakat sudah mampu melakukan pemasangan secara swadaya, akan tetapi terkendala dengan biaya pemasangan listriknya ▪ Masih terdapatnya gedung kantor yang tidak refresentatif 			<ul style="list-style-type: none"> ▪ <i>Program Pengendalian Banjir</i> ▪ <i>Program Pengembangan Wilayah Strategis dan Cepat Tumbuh</i> ▪ <i>Program Pembangunan Infrastruktur Perdesaan</i> ▪ <i>Program Peningkatan Jalan dan Jembatan</i> ▪ <i>Program Rehabilitasi / Pemeliharaan Saluran Drainase / Gorong-gorong</i> ▪ <i>Program Pembangunan / Rehabilitasi / Pemeliharaan Trotoar</i> ▪ <i>Program Pembangunan Prasarana dan Fasilitas Perhubungan</i> ▪ <i>Program Rehabilitasi dan Pemeliharaan Prasarana dan Fasilitas LLAJ</i> ▪ <i>Program Peningkatan Pelayanan Angkutan</i> ▪ <i>Program Pembangunan Sarana dan Prasarana Perhubungan</i> ▪ <i>Program Peningkatan dan Pengamanan Lalu Lintas</i> ▪ <i>Program Peningkatan Kelaikan Pengoperasian Kendaraan Bermotor</i> ▪ <i>Program Peningkatan Pelayanan Lalu lintas</i> ▪ <i>Program Peningkatan Optimalisasi Perhubungan</i> ▪ <i>Program Pembinaan dan Pengembangan Bidang Ketenagalistrikan</i> ▪ <i>Program Peningkatan Fasilitas Pendukung Kerja Pemerintahan</i>

NO.	KONDISI EKSISTING	SASARAN PEMBANGUNAN	PRIORITAS PEMBANGUNAN	PROGRAM PRIORITAS
				<ul style="list-style-type: none"> ▪ Program Fasilitas Penyelenggaraan Kegiatan Unit Pelayanan Teknis Dinas (UPTD) ▪ Program Peningkatan Fasilitas Pendukung Kerja Bidang Pendidikan ▪ Program Pengembangan Fasilitas dan Penyelenggaraan Pemerintahan Kelurahan ▪ Program Peningkatan Fasilitas Pendukung Kerja Pertamanan dan Pemakaman ▪ Program Fasilitas Pengadaan Tanah Pemerintah
2.	<i>Tatakelola Lingkungan</i>			
	<ul style="list-style-type: none"> ▪ Cakupan kebutuhan air bersih di Kota Tasikmalaya menurut jumlah kepala keluarga yang ada pada tahun 2010 adalah 173.313 RT yang harus dilayani oleh air bersih sedangkan penyediaan air bersih yang dilayani oleh PDAM maupun non PDAM hanya 38,9%. ▪ Ketersediaan IPAL dirasakan belum cukup optimal hal ini dilihat dari ketersediaan kapasitas pengolahan 24 m³/hari sedangkan jumlah penduduk Kota Tasikmalaya pada tahun 2010 berjumlah 635.464 orang (KDA Tahun 2010) ▪ Ketersediaan jamban (MCK, Septick Tank, Cubluk, dll) untuk tahun 2010 masih jauh di bandingkan dengan jumlah KK/RT yaitu 69.856 (Database Permukiman dan LH, 2011) ▪ Alih fungsi lahan akibat pengembangan 	<ul style="list-style-type: none"> ▪ Peningkatan kualitas dan pengendalian lingkungan hidup ▪ Peningkatan sarana dan prasarana kesehatan lingkungan perumahan serta permukiman 	<i>Peningkatan tatakelola lingkungan hidup dan sanitasi lingkungan permukiman</i>	<ul style="list-style-type: none"> ▪ Program Pengendalian Pencemaran dan Perusakan Lingkungan Hidup ▪ Program Perlindungan dan Konservasi Sumber Daya Alam ▪ Program Peningkatan Kualitas dan Akses Informasi Sumber Daya Alam dan Lingkungan Hidup ▪ Program Pengelolaan Ruang Terbuka Hijau (RTH) ▪ Program Pengembangan Perumahan ▪ Program Peningkatan Kesiagaan dan Pencegahan Bahaya Kebakaran ▪ Program Pengelolaan Areal Pemakaman ▪ Program Peningkatan Kualitas Lingkungan Permukiman ▪ Program Pengembangan Kinerja Pengelolaan Persampahan

NO.	KONDISI EKSISTING	SASARAN PEMBANGUNAN	PRIORITAS PEMBANGUNAN	PROGRAM PRIORITAS
	<p>perumahan formal dan pertambangan batuan</p> <ul style="list-style-type: none"> ▪ Sistem drainase yang masih kurang optimal, masih tumpangtindihnya fungsi drainase dengan saluran irigasi dengan kualitas yang masih kurang baik ▪ Jumlah sarana persampahan yang masih belum memadai untuk dapat melayani penduduk Kota Tasikmalaya hal ini dapat dilihat dari jumlah sarana pengangkutan (dump truk 19 unit, Arm Roll 6 unit, Container 23 unit) serta sarana TPS (52 unit) dan TPS mini (28 unit) ▪ Reklamasi lahan bekas penggalian/kegiatan usaha pertambangan belum berjalan sebagai mana mestinya ▪ Kegiatan usaha pertambangan belum dilakukan sesuai dengan kaidah/norma-norma yang berlaku ▪ Masih banyak pengambilan air tanah yang belum berijin (belum optimalnya pajak air tanah) ▪ Penyediaan RTH publik baru $\pm 9\%$ yang dikuasai Pemerintah Kota Tasikmalaya dari ketentuan minimal sebesar 20% dari luas Kota Tasikmalaya 			<ul style="list-style-type: none"> ▪ <i>Program Pembinaan dan Pengawasan Bidang Pertambangan</i>
3.	<i>Peningkatan Pelayanan dan Partisipasi Pendidikan</i>			
	<ul style="list-style-type: none"> ▪ APK PAUD (usia 4-6 tahun) = 69,26 	<ul style="list-style-type: none"> ▪ Pengembangan akses PAUD ▪ Peningkatan APK PAUD menjadi ... 	<i>Peningkatan Angka Partisipasi Kasar (APK) PAUD</i>	<ul style="list-style-type: none"> ▪ <i>Program Pelayanan Administrasi Persekolahan</i> ▪ <i>Program Pendidikan Anak Usia Dini</i>
	<ul style="list-style-type: none"> ▪ Rasio Rombongan Belajar : Ruang Kelas = 1 : 0,68 	<ul style="list-style-type: none"> ▪ Pembangunan RKB dan rehabilitasi ruang kelas 	<i>Peningkatan daya tampung pada jenjang</i>	<ul style="list-style-type: none"> ▪ <i>Program Wajib Belajar Pendidikan Dasar Sembilan Tahun dan Dua Belas</i>

NO.	KONDISI EKSISTING	SASARAN PEMBANGUNAN	PRIORITAS PEMBANGUNAN	PROGRAM PRIORITAS
		<ul style="list-style-type: none"> Rasio rombongan belajar : ruang kelas = 1 : 0,80 	<i>pendidikan SD</i>	<i>Tahun</i>
	<ul style="list-style-type: none"> APM usia 16-18 tahun 2010 = 74,65 	<ul style="list-style-type: none"> Pengembangan akses pendidikan formal (SMA sederajat) dan pendidikan non formal Peningkatan APM usia 16-18 tahun menjadi 	<i>Peningkatan Angka Partisipasi Murni (APM) 16 – 18 Tahun</i>	<ul style="list-style-type: none"> <i>Program Pendidikan Menengah</i> <i>Program Pendidikan Non Formal</i>
	<ul style="list-style-type: none"> SMP = 2 sekolah SMA = 2 sekolah SMK = 1 sekolah 	<ul style="list-style-type: none"> Pengembangan fasilitas RSBI Peningkatan sarana dan prasarana RSBI Peningkatan status RSBI menjadi SBI sebanyak 3 sekolah 	<i>Pengelolaan sekolah RSBI SMP / SMA</i>	<ul style="list-style-type: none"> <i>Program Pendidikan Menengah</i> <i>Program Wajib Belajar Pendidikan Dasar Sembilan Tahun dan Dua Belas Tahun</i> <i>Program Peningkatan Mutu Pendidik dan Tenaga Kependidikan</i> <i>Program Manajemen Pelayanan Pendidikan</i> <i>Program Peningkatan Mutu dan Prestasi Belajar</i>
4.	<i>Peningkatan Sarana dan Prasarana Pelayanan Kesehatan</i>			
	<u>Angka Kematian Bayi (AKB) :</u> <ul style="list-style-type: none"> 2008 = 159 kasus = 12,7 2009 = 232 kasus = 19,15 2010 = 209 kasus = 14,57 <u>Angka Kematian Ibu (AKI) :</u> <ul style="list-style-type: none"> 2008 = 8 kasus 2009 = 19 kasus 2010 = 23 kasus 2011 = 26 kasus <u>HIV/AIDS :</u> 245 kasus temuan (51 meninggal)	<ul style="list-style-type: none"> Peningkatan sarana dan prasarana kesehatan Peningkatan kuantitas dan kapasitas tenaga kesehatan Peningkatan promosi kesehatan kepada masyarakat untuk ber-PHBS 	<i>Penurunan Angka Kematian Ibu (AKI), Angka Kematian Bayi (AKB) dan penyebaran penyakit menular</i>	<ul style="list-style-type: none"> <i>Program Pengadaan, Peningkatan dan Perbaikan Sarana dan Prasarana Puskesmas / Puskesmas Pembantu dan Jaringannya</i> <i>Program Pengadaan, Peningkatan Sarana dan Prasarana Rumah Sakit / Rumah Sakit Jiwa / Rumah Sakit Paru-paru / Rumah Sakit Mata</i> <i>Program Pemeliharaan Sarana dan Prasarana Rumah Sakit / Rumah Sakit Jiwa / Rumah Sakit Paru-paru / Rumah Sakit Mata</i> <i>Program Pengadaan, Peningkatan dan</i>

NO.	KONDISI EKSISTING	SASARAN PEMBANGUNAN	PRIORITAS PEMBANGUNAN	PROGRAM PRIORITAS
				<p><i>Perbaikan Sarana dan Prasarana Kesehatan</i></p> <ul style="list-style-type: none"> ▪ <i>Program Fasilitas Penyelenggaraan Pelayanan Puskesmas dan Jaringannya</i> ▪ <i>Program Fasilitas Penyelenggaraan Kegiatan Laboratorium dan Perbekalan Kesehatan</i> ▪ <i>Program Obat dan Perbekalan Kesehatan</i> ▪ <i>Program Upaya Kesehatan Masyarakat</i> ▪ <i>Program Promosi Kesehatan dan Pemberdayaan Masyarakat</i> ▪ <i>Program Pengembangan Lingkungan Sehat</i> ▪ <i>Program Pencegahan dan Penanggulangan Penyakit Menular</i> ▪ <i>Program Kemitraan Peningkatan Pelayanan Kesehatan</i> ▪ <i>Program Peningkatan Kesejahteraan SDM Rumah Sakit</i> ▪ <i>Program Peran Serta Peningkatan Sosial dan Pemberdayaan Masyarakat</i> ▪ <i>Program Keluarga Berencana</i> ▪ <i>Program Pelayanan Kontrasepsi</i> ▪ <i>Program Ketahanan dan Pemberdayaan Keluarga</i> ▪ <i>Program Kesehatan Reproduksi</i>
5.	<i>Peningkatan Daya Beli, Penurunan Angka Pengangguran dan Penduduk Miskin</i>			
	<p><u>Data Kemiskinan (%) :</u></p> <ul style="list-style-type: none"> ▪ 2008 = 26,08 ▪ 2009 = 23,55 ▪ 2010 = 20,71 	<p>Pemenuhan 8 dari 10 hak dasar masyarakat terutama masyarakat miskin :</p> <ul style="list-style-type: none"> ▪ Tersedianya pangan yang 	<p><i>Penurunan angka kemiskinan</i></p>	<ul style="list-style-type: none"> ▪ <i>Program Peningkatan Ketahanan Pangan</i> ▪ <i>Program Penanggulangan Kemiskinan Perkotaan</i>

NO.	KONDISI EKSISTING	SASARAN PEMBANGUNAN	PRIORITAS PEMBANGUNAN	PROGRAM PRIORITAS
		<p>bermutu dan terjangkau, serta meningkatnya status gizi masyarakat miskin, terutama ibu, bayi dan anak balita.</p> <ul style="list-style-type: none"> ▪ Tersedianya perumahan yang layak dan lingkungan permukiman yang sehat. ▪ Tersedianya air minum dan sanitasi dasar yang baik. ▪ Terjamin dan terlindunginya hak perorangan dan hak komunal atas tanah ▪ Terbukanya akses masyarakat miskin dalam pengelolaan dan pemanfaatan sumber daya alam dan lingkungan hidup yang berkelanjutan. ▪ Terjaminnya rasa aman dari gangguan keamanan dan tindak kekerasan dan konflik. ▪ Tersedianya pelayanan kesehatan yang bermutu, terjangkau oleh masyarakat miskin. ▪ Tersedianya pelayanan 		<ul style="list-style-type: none"> ▪ <i>Program Peningkatan Kesejahteraan Ekonomi Masyarakat</i> ▪ <i>Program Upaya Kesehatan Masyarakat</i> ▪ <i>Program Perbaikan Gizi Masyarakat</i> ▪ <i>Program Pengembangan Lingkungan Sehat</i> ▪ <i>Program Pengembangan Perumahan</i> ▪ <i>Program Lingkungan Sehat Perumahan</i> ▪ <i>Program Transmigrasi Regional</i> ▪ <i>Program Pengembangan Kinerja Pengelolaan Air Minum dan Air Limbah</i> ▪ <i>Program Pembangunan Sistem Pendaftaran Tanah</i> ▪ <i>Program Penataan Penguasaan, Pemilikan, Penggunaan dan Pemanfaatan Tanah</i> ▪ <i>Program Penyelesaian Konflik-konflik Pertanahan</i> ▪ <i>Program Pengembangan Sistem Informasi Pertanahan</i> ▪ <i>Program Pengendalian Pencemaran dan Perusakan Lingkungan Hidup</i> ▪ <i>Program Peningkatan Kualitas dan Akses Informasi Sumber Daya Alam dan Lingkungan Hidup</i> ▪ <i>Program Peningkatan Pengendalian Polusi</i> ▪ <i>Program Rehabilitasi Hutan dan Lahan</i> ▪ <i>Program Pemanfaatan Potensi Sumber Daya Kehutanan</i> ▪ <i>Program Pembinaan dan Pengawasan Bidang Pertambangan</i>

NO.	KONDISI EKSISTING	SASARAN PEMBANGUNAN	PRIORITAS PEMBANGUNAN	PROGRAM PRIORITAS
		pendidikan yang bermutu, dan terjangkau oleh masyarakat miskin		<ul style="list-style-type: none"> ▪ Program Peningkatan Keamanan dan Kenyamanan Lingkungan ▪ Program Pemeliharaan Kantrantibmas dan Pencegahan Tindak Kriminal ▪ Program Pemberdayaan Masyarakat Untuk Menjaga Ketertiban dan Keamanan ▪ Program Peningkatan Pemberantasan Penyakit Masyarakat (Pekat) ▪ Program Pelayanan Kesehatan Penduduk Miskin ▪ Program Kemitraan Peningkatan Pelayanan Kesehatan ▪ Program Pengadaan, Peningkatan dan Perbaikan Sarana dan Prasarana Kesehatan ▪ Program Pendidikan Non Formal ▪ Program Pengembangan Budaya Baca dan Pembinaan Perpustakaan
	<u>Data Pengangguran (%) :</u> <ul style="list-style-type: none"> ▪ 2008 = 10,8 ▪ 2009 = 8,41 ▪ 2010 = 8,16 	Pemenuhan 2 dari 10 hak dasar masyarakat terutama penanggulangan pengangguran : <ul style="list-style-type: none"> ▪ Tersedianya lapangan kerja dan kesempatan berusaha serta terciptanya peningkatan dan pengembangan usaha. ▪ Terjaminnya partisipasi masyarakat miskin dalam proses pembangunan. 	Penurunan angka pengangguran	<ul style="list-style-type: none"> ▪ Program Peningkatan Kualitas dan Produktivitas Tenaga Kerja ▪ Program Peningkatan Kesempatan Kerja ▪ Program Perlindungan Pengembangan Lembaga Ketenagakerjaan ▪ Program Penciptaan Iklim Usaha Kecil Menengah yang Kondusif ▪ Program Pengembangan Kewirausahaan dan Keunggulan Kompetitif Usaha Kecil Menengah ▪ Program Pengembangan Sistem Pendukung Usaha Bagi Usaha Mikro Kecil Menengah

NO.	KONDISI EKSISTING	SASARAN PEMBANGUNAN	PRIORITAS PEMBANGUNAN	PROGRAM PRIORITAS
				<ul style="list-style-type: none"> Program Peningkatan Kualitas Kelembagaan Koperasi Program Pengembangan Industri Kecil dan Menengah Program Perencanaan Pembangunan Daerah Program Peningkatan Kualitas Hidup dan Perlindungan Perempuan Program Peningkatan Peran Serta dan Kesetaraan Gender Dalam Pembangunan Program Peningkatan Partisipasi Masyarakat Dalam Membangun Desa
	<u>Ada 27 jenis PMKS :</u> <ul style="list-style-type: none"> 2009 = 81.619 orang 2010 = 76.857 orang 2011 = 87.077 orang 	<ul style="list-style-type: none"> Penanganan anak jalanan dan anak terlantar Peningkatan perlindungan sosial dan aksesibilitas lanjut usia dan orang cacat 	<i>Penurunan angka Penyandang Masalah Kesejahteraan Sosial (PMKS)</i>	<ul style="list-style-type: none"> Program Pelayanan dan Rehabilitasi Kesejahteraan Sosial Program Pembinaan Anak Terlantar Program Pembinaan Eks Penyandang Penyakit Sosial (Eks Narapidana, PSK, Narkoba dan Penyakit Sosial lainnya) Program Pemberdayaan Kelembagaan Kesejahteraan Sosial Penyandang Masalah Kesejahteraan Sosial (PMKS) Lainnya Program Pembinaan Para Penyandang Cacat dan Trauma Program Pemberdayaan Fakir Miskin dan Penyandang Masalah Kesejahteraan Sosial (PMKS) Lainnya
6.	<i>Tatakelola Pemerintahan yang Baik dan Bersih</i>			
	<ul style="list-style-type: none"> Kualitas SDM aparatur kelurahan dan kecamatan khususnya dalam pengelolaan pelaporan masih belum optimal 	<ul style="list-style-type: none"> Peningkatan kualitas kelembagaan dan SDM aparatur 	<i>Sinergitas antar sektoral serta penguatan kelembagaan</i>	<ul style="list-style-type: none"> Program Pelayanan Administrasi Perkantoran Program Peningkatan Sarana dan

NO.	KONDISI EKSISTING	SASARAN PEMBANGUNAN	PRIORITAS PEMBANGUNAN	PROGRAM PRIORITAS
	<ul style="list-style-type: none"> ▪ Lambatnya pengembangan layanan pemerintahan yang berbasis teknologi informasi ▪ Lemahnya pengelolaan dan pengolahan data di setiap SKPD; ▪ Koordinasi antar / intra bidang / OPD masih perlu ditingkatkan baik dalam program maupun pelaksanaan tupoksi ▪ Pengelolaan dan penyelesaian aset kota yang masih belum tuntas; 	<ul style="list-style-type: none"> ▪ Peningkatan koordinasi kelembagaan intra / antar sektoral ▪ Peningkatan pengelolaan dan penyelesaian aset ▪ Peningkatan pengembangan layanan pemerintahan yang berbasis teknologi informasi 		<i>Prasarana Aparatur</i> <ul style="list-style-type: none"> ▪ Program Peningkatan Disiplin Aparatur ▪ Program Peningkatan Pengembangan Sistem Pelaporan Capaian Kinerja dan Keuangan ▪ Program Perencanaan Kerja ▪ Program Peningkatan Kapasitas Kelembagaan Perencanaan Pembangunan Daerah ▪ Program Perencanaan Pembangunan Daerah ▪ Program Perencanaan Pembangunan Ekonomi ▪ Program Perencanaan Sosial Budaya ▪ Program Penataan Administrasi Kependudukan ▪ Program Pengembangan Wawasan Kebangsaan ▪ Program Pendidikan Politik Masyarakat ▪ Program Pencegahan Dini dan Penanggulangan Korban Bencana Alam ▪ Program Rehabilitasi Pasca Bencana Alam ▪ Program Peningkatan Kapasitas Lembaga Perwakilan Rakyat Daerah ▪ Program Peningkatan Pelayanan Kedinasan Kepala Daerah / Wakil Kepala Daerah ▪ Program Peningkatan dan Pengembangan Pengelolaan Keuangan Daerah ▪ Program Peningkatan Sistem

NO.	KONDISI EKSISTING	SASARAN PEMBANGUNAN	PRIORITAS PEMBANGUNAN	PROGRAM PRIORITAS
				<p><i>Pengawasan Internal dan Pengendalian Pelaksanaan Kebijakan KDH</i></p> <ul style="list-style-type: none"> ▪ <i>Program Penataan Peraturan Perundang-undangan</i> ▪ <i>Program Peningkatan Profesionalisme Tenaga Pemeriksa dan Aparatur Pengawasan</i> ▪ <i>Program Penataan dan Penyempurnaan Kebijakan Sistem dan Prosedur Pengawasan</i> ▪ <i>Program Pengembangan Akuntabilitas Penyelenggaraan Pemerintahan</i> ▪ <i>Program Peningkatan Kapasitas Kelembagaan dan Ketatalaksanaan Pemerintah Daerah</i> ▪ <i>Program Peningkatan Pelayanan Perijinan</i> ▪ <i>Program Sosialisasi Peraturan Perundang-undangan</i> ▪ <i>Program Fasilitasi Penyelenggaraan Kegiatan Keagamaan</i> ▪ <i>Program Peningkatan Toleransi dan Kerukunan Dalam Kehidupan Beragama</i> ▪ <i>Program Pendidikan Kedinasan</i> ▪ <i>Program Peningkatan Kapasitas Sumber Daya Aparatur</i> ▪ <i>Program Pembinaan dan Pengembangan Aparatur</i> ▪ <i>Program Perbaikan Sistem Administrasi Kearsipan</i> ▪ <i>Program Penyelamatan dan Pelestarian</i>

NO.	KONDISI EKSISTING	SASARAN PEMBANGUNAN	PRIORITAS PEMBANGUNAN	PROGRAM PRIORITAS
				<p><i>Dokumen / Arsip Daerah</i></p> <ul style="list-style-type: none"> ▪ <i>Program Pemeliharaan Rutin / Berkala Sarana dan Prasarana Kearsipan</i> ▪ <i>Program Pengembangan Data / Informasi</i> ▪ <i>Program Optimalisasi Pemanfaatan Teknologi Informasi</i> ▪ <i>Program Peningkatan Kualitas Pelayanan Informasi</i> ▪ <i>Program Pengembangan Komunikasi, Informasi dan Media Massa</i> ▪ <i>Program Kerjasama Informasi dan Media Massa</i>
7.	<i>Peningkatan Daya Saing Perekonomian</i>			
	<ul style="list-style-type: none"> • Potensi industri kreatif Kota Tasikmalaya pada tahun 2010 terdiri dari industri komoditas unggulan bordir 1.229 unit usaha, kerajinan anyaman mendong 177 unit usaha, kerajinan anyaman bambu 78 unit usaha, alas kaki 481 unit usaha, meubel 247 unit usaha, batik 40 unit usaha, payung geulis 5 unit usaha dan makanan olahan 456 unit usaha. • Potensi nilai produksi industri kreatif unggulan ini mencapai Rp. 1.048,41 Milyar dengan nilai investasi Rp. 171,87 milyar. • Industri kreatif memberikan kontribusi terhadap PDRB ADHB Kota Tasikmalaya sebesar 9,84% dan menyerap tenaga kerja, terutama perempuan, lebih dari 28.000 	<ul style="list-style-type: none"> ▪ Optimalisasi pengembangan IKM komoditas unggulan ▪ Fasilitasi ruang publik dan promosi ▪ Penataan sentra-sentra dan peningkatan produksi komoditas unggulan ▪ Pelestarian seni budaya lokal ▪ Peningkatan peran serta pemuda dan olahraga 	<i>Pengembangan Industri Kreatif</i>	<ul style="list-style-type: none"> ▪ <i>Program Peningkatan Kapasitas Iptek Sistem Produksi</i> ▪ <i>Program Pengembangan Industri Kecil dan Menengah</i> ▪ <i>Program Peningkatan Kemampuan Teknologi Industri</i> ▪ <i>Program Penataan Struktur Industri</i> ▪ <i>Program Peningkatan Promosi dan Kerjasama Investasi</i> ▪ <i>Program Peningkatan Iklim Investasi dan Realisasi Investasi</i> ▪ <i>Program Penyiapan Potensi Sumber Daya, Sarana dan Prasarana Daerah</i> ▪ <i>Program Pengembangan Sentra-sentra Industri potensial</i> ▪ <i>Program Pengembangan Nilai Budaya</i> ▪ <i>Program Pengelolaan Kekayaan Budaya</i> ▪ <i>Program Pengelolaan Keragaman</i>

NO.	KONDISI EKSISTING	SASARAN PEMBANGUNAN	PRIORITAS PEMBANGUNAN	PROGRAM PRIORITAS
	<p>tenaga kerja (11,10%).</p> <ul style="list-style-type: none"> ▪ Pengembangan industri kreatif menghadapi tantangan yang lebih kompleks dan perlu penanganan ekstra karena berkaitan dengan kelestarian budaya lokal, jiwa wirausaha tinggi dan mandiri. Masalah lain adalah akses bahan baku seperti kain mori untuk industri batik, mendong, bambu dan kayu. Disamping itu pemanfaatan teknologi masih rendah sehingga produksi belum massal. ▪ Membanjirnya produk Cina yang memiliki disparitas harga yang lebih rendah dengan produk lokal cukup menyulitkan pelaku usaha ekonomi kreatif meraup untung. Hal yang tak kalah pentingnya adalah memberi ruang publik bagi pelaku usaha ekonomi kreatif dan fasilitasi promosi masih perlu digalakan. 			<p><i>Budaya</i></p> <ul style="list-style-type: none"> ▪ <i>Program Pengembangan dan Keserasian Kebijakan Pemuda</i> ▪ <i>Program Peningkatan Peran Serta Kepemudaan</i> ▪ <i>Program Peningkatan Upaya Penumbuhan Kewirausahaan dan Kecakapan Hidup Pemuda</i> ▪ <i>Program Pengembangan Kebijakan dan Manajemen Olahraga</i> ▪ <i>Program Pembinaan dan Pemasyarakatan Olahraga</i> ▪ <i>Program Peningkatan Sarana dan Prasarana Olahraga</i>
	<ul style="list-style-type: none"> • Pada tahun 2010, LPE Kota Tasikmalaya sebesar 5,73%, yang disumbang oleh pertumbuhan positif hampir seluruh aktivitas ekonomi. Kekuatan ekonomi terbesar Kota Tasikmalaya didominasi oleh usaha perdagangan dan industri pengolahan dengan share sebesar 46,84%. Sementara itu pertumbuhan paling dinamis ditunjukkan oleh usaha konstruksi, yaitu sebesar 10,22%. 	<ul style="list-style-type: none"> ▪ Penciptaan iklim investasi yang kondusif ▪ Peningkatan promosi ▪ Optimalisasi pengawasan barang ▪ Penataan objek wisata ▪ Optimalisasi infrastruktur yang mendukung perekonomian 	<p><i>Peningkatan daya saing ekonomi dengan penciptaan iklim investasi yang kondusif</i></p>	<ul style="list-style-type: none"> ▪ <i>Program Peningkatan Promosi dan Kerjasama Investasi</i> ▪ <i>Program Peningkatan Iklim Investasi dan Realisasi Investasi</i> ▪ <i>Program Perlindungan Konsumen dan Pengamanan Perdagangan</i> ▪ <i>Program Peningkatan Kerjasama Perdagangan Internasional</i> ▪ <i>Program Peningkatan dan Pengembangan Ekspor</i> ▪ <i>Program Peningkatan Efisiensi Perdagangan Dalam Negeri</i>

NO.	KONDISI EKSISTING	SASARAN PEMBANGUNAN	PRIORITAS PEMBANGUNAN	PROGRAM PRIORITAS
	<ul style="list-style-type: none">• Sumber pertumbuhan ekonomi terbesar berasal dari sektor swasta berupa konsumsi dan investasi yang memberi andil sebesar 4,77%; konsumsi berandil 3,77 sementara investasi 0,94%. Saat ini (2010) pertumbuhan konsumsi mencapai 6,01% dan berkontribusi 54,5% terhadap PDRB nominal dengan investasi riil yang berkembang sebesar 4,75% dari kondisi tahun sebelumnya.• Total nominal investasi mencapai Rp. 3,83 triliun dan berpangsa (share) 45,18% terhadap PDRB nominal.• Sementara pengeluaran sektor pemerintah mencapai Rp. 823,99 milyar dan hanya berpangsa 9,73% pertumbuhannya pun dibawah sektor lain yaitu sebesar 5,74%.• Tabungan domestik untuk membiayai kegiatan ekonomi kota mencapai Rp. 3,03 triliun (investasi ditambah ekspor neto) naik 10,9% dari tahun lalu. Realitasnya menunjukkan ekspor netto Kota Tasikmalaya negatif, artinya terjadi arus modal masuk, dimana investasi melebihi tabungan domestik dan perekonomian membutuhkan biaya investasi ekstra dengan meminjam dari pihak luar. Peran pengeluaran pemerintah cenderung terus menurun, karena ketatnya penerimaan			<ul style="list-style-type: none">▪ <i>Program Peningkatan Fasilitas Pelayanan Pasar</i>▪ <i>Program Pengembangan Pemasaran Pariwisata</i>▪ <i>Program Pengembangan Destinasi Pariwisata</i>▪ <i>Program Pengembangan Kemitraan Pariwisata</i>

NO.	KONDISI EKSISTING	SASARAN PEMBANGUNAN	PRIORITAS PEMBANGUNAN	PROGRAM PRIORITAS
	fiskal.			
	<ul style="list-style-type: none"> Sebagai kota yang sedang bertumbuh, kebutuhan pangan akan terus meningkat. Saat ini, share usaha pertanian sebesar Rp. 6,66%, cenderung terus menurun dari tahun ke tahun karena masifnya konversi lahan. Ketersediaan bahan makanan pokok sangat vital dalam menyusun strategi ketahanan pangan. Salah satunya adalah posisi cadangan beras di daerah perlu dijamin aman, karena gejolak harganya paling dirasakan langsung oleh masyarakat luas dan berdampak memberi tekanan inflasi. Konsumsi beras masyarakat Kota Tasikmalaya diprediksi mencapai 71,99 ribu ton per tahun (proxy konsumsi beras per kapita nasional 113,48 kg per tahun). Pada tahun 2010 produksi padi Kota Tasikmalaya mencapai 95,8 ribu ton GKG atau setara 60,11 ribu ton beras atau terjadi defisit pasokan beras 11 ribu ton tiap tahunnya. Potensi peningkatan produksi padi lebih sulit dicapai karena karena konversi lahan sawah menjadi permukiman terus terjadi, periode 2009-2010 luas lahan sawah di Kota Tasikmalaya susut 1,36%. Sekalipun luas tanam terus ditingkatkan dengan 	<ul style="list-style-type: none"> Peningkatan produksi pertanian / perkebunan dan peternakan Peningkatan produksi perikanan Optimalisasi infrastruktur pertanian Peningkatan aksesibilitas sentra produksi 	<i>Kestabilan ketahanan pangan</i>	<ul style="list-style-type: none"> <i>Program Peningkatan Kesejahteraan Petani</i> <i>Program Peningkatan Pemasaran Hasil Produksi Pertanian / Perkebunan</i> <i>Program Peningkatan Penerapan Teknologi Pertanian / Perkebunan</i> <i>Program Peningkatan Produksi Pertanian / Perkebunan</i> <i>Program Peningkatan Produksi Hasil Peternakan</i> <i>Program Peningkatan Pemasaran Hasil Produksi Peternakan</i> <i>Program Peningkatan Penerapan Teknologi Peternakan</i> <i>Program Pemanfaatan Potensi Sumberdaya Pertanian</i> <i>Program Peningkatan SDM Pertanian</i> <i>Program Pencegahan dan Penanggulangan Penyakit Ternak / Tanaman Pangan</i> <i>Program Pengembangan Budidaya Perikanan</i> <i>Program Pengembangan Sistem Penyuluhan Perikanan</i> <i>Program Peningkatan Pengolahan dan Pemasaran Hasil Perikanan</i> <i>Program Pemanfaatan Potensi Sumber Daya Perikanan</i> <i>Program Peningkatan Produksi Perikanan</i> <i>Program Penyediaan dan Perbaikan</i>

NO.	KONDISI EKSISTING	SASARAN PEMBANGUNAN	PRIORITAS PEMBANGUNAN	PROGRAM PRIORITAS
	<p>bertambahnya periode tanam lebih dari 2 kali setahun, hanya mampu meningkatkan produksi padi 9,63% per tahun atau hanya mampu menutupi separuh difisit pasokan beras daerah.</p> <ul style="list-style-type: none"> • Di lihat dari sisi permintaan/konsumsi beras yang cukup tinggi, Kota Tasikmalaya berpeluang menjadi pasar beras dari kabupaten/kota lain yang mengalami surplus, dan sekaligus sebagai simpul perdagangan beras di wilayah Priangan Priangan. Terdapat keuntungan ganda jika Kota Tasikmalaya dapat berperan sebagai simpul perdagangan bahan pokok, seperti beras. Pertama, pasokan beras akan terus melimpah sehingga harganya akan lebih stabil dan kedua, ketahanan pangan dapat tercapai tanpa harus mengorbankan kesejahteraan petani, karena beras lokal Kota Tasikmalaya dikenal berkualitas baik. 			<i>Infrastruktur Pertanian</i>
8.	<i>Peningkatan Pendapatan Daerah</i>			
	<ul style="list-style-type: none"> ▪ Berdasarkan data series kurun waktu 2009 – 2012, secara nominal pendapatan daerah Kota Tasikmalaya mengalami peningkatan dengan persentase kenaikan fluktuatif, namun dari segi kontribusi tidak berpengaruh signifikan terhadap upaya pelaksanaan pembangunan. Hal ini menandakan bahwa perlu dilakukan segera upaya-upaya terobosan untuk mencari sumber-sumber alternatif pendapatan yang 	<ul style="list-style-type: none"> ▪ Intensifikasi dan ekstensifikasi pajak daerah, retribusi dan potensi penerimaan daerah lainnya 	<i>Intensifikasi dan ekstensifikasi pendapatan daerah</i>	<ul style="list-style-type: none"> ▪ <i>Program Intensifikasi dan Ekstensifikasi Pendapatan Asli Daerah (PAD)</i> ▪ <i>Program Pengendalian, Monitoring dan Evaluasi Penerimaan Pendapatan Daerah</i> ▪ <i>Program Sosialisasi dan Pembinaan Wajib Pajak</i>

NO.	KONDISI EKSISTING	SASARAN PEMBANGUNAN	PRIORITAS PEMBANGUNAN	PROGRAM PRIORITAS
	memiliki potensi besar untuk dikembangkan menjadi sumber penerimaan daerah.			

Tabel 4.1.
Isu Strategis dan Prioritas Pembangunan Kota Tasikmalaya
Tahun 2013

NO.	KONDISI EKSISTING	SASARAN PEMBANGUNAN	PRIORITAS PEMBANGUNAN	PROGRAM PRIORITAS
1.	<i>Pemerataan Pembangunan Infrastruktur</i>			
	<ul style="list-style-type: none"> RTRW Kota Tasikmalaya sebagai regulasi dalam bidang penataan ruang masih dalam proses evaluasi di tingkat provinsi Masih terbatasnya pengetahuan dan pemahaman SDM yang berkaitan dengan penataan ruang Masih terbatasnya pengetahuan dan pemahaman masyarakat terhadap regulasi dalam pemanfaatan ruang Langkah pengendalian terhadap pemanfaatan ruang hingga saat ini belum berjalan dengan efektif 	<ul style="list-style-type: none"> Penyusunan regulasi tentang penataan ruang Peningkatan kapasitas aparaturnya yang membidangi tata ruang Tersosialisasikannya regulasi penataan ruang 	<i>Pemanfaatan ruang berdasarkan regulasi</i>	<ul style="list-style-type: none"> Program Perencanaan Tata Ruang dan Tata Bangunan (Tata Kota) Program Pengendalian dan Pemanfaatan Ruang Program Penataan Peraturan Perundang-undangan
	<ul style="list-style-type: none"> Pemasangan dan pemeliharaan PJU masih belum memadai (dari ± 800 titik kebutuhan baru terpasang sebanyak 329 titik, dan dari ± 4.000 titik kebutuhan pemeliharaan, efektif menyala ±2.500 titik, baru 250 unit terpelihara) Minimnya pengadaan marka jalan dan rambu lalu lintas yang baru terakomodir ±15% dari kebutuhan keseluruhan untuk menunjang keselamatan transportasi darat Masih terdapatnya ruas-ruas jalan juga infrastruktur lainnya dengan kondisi yang kurang baik yang dapat menghambat terhadap arus pergerakan manusia dan barang Rendahnya prasarana drainase di Kota Tasikmalaya ditunjukkan oleh angka rasio panjang saluran drainase terhadap panjang jalan. Rasio tersebut hanya mencapai angka 36,22% saja, kondisi ini menunjukkan bahwa masih banyak jalan di Kota Tasikmalaya yang belum memiliki saluran air kotor/drainase (terutama untuk jalan yang terkategori dalam jalan desa dan lingkungan) (Database Permukiman dan LH, 2011) Masih banyak daerah yang mengalami genangan, hampir diseluruh wilayah Kota Tasikmalaya (7 	<ul style="list-style-type: none"> Peningkatan kapasitas serta kualitas prasarana dan sarana transportasi darat Peningkatan kualitas dan kuantitas infrastruktur wilayah Peningkatan sarana dan prasarana pelayanan publik 	<i>Percepatan pembangunan infrastruktur perkotaan</i>	<ul style="list-style-type: none"> Program Pembangunan Jalan dan Jembatan Program Pembangunan Saluran Drainase / Gorong-gorong Program Rehabilitasi / Pemeliharaan Jalan dan Jembatan Program Pembangunan Sistem Informasi / Data Base Jalan dan Jembatan Program Peningkatan Sarana dan Prasarana Kebinamargaan Program Pengembangan dan Pengelolaan Jaringan Irigasi, Rawa dan Jaringan Pengairan lainnya Program Pengendalian Banjir Program Pengembangan Wilayah Strategis dan Cepat Tumbuh Program Pembangunan Infrastruktur Perdesaan Program Peningkatan Jalan dan Jembatan Program Rehabilitasi / Pemeliharaan Saluran Drainase / Gorong-gorong Program Pembangunan / Rehabilitasi /

NO.	KONDISI EKSISTING	SASARAN PEMBANGUNAN	PRIORITAS PEMBANGUNAN	PROGRAM PRIORITAS
	<p>Kecamatan) yang tersebar di beberapa kelurahan. (Database Permukiman dan LH, 2011)</p> <ul style="list-style-type: none"> Jumlah sarana persampahan yang masih belum memadai untuk dapat melayani penduduk Kota Tasikmalaya hal ini dapat dilihat dari jumlah sarana pengangkutan (dump truk 19 unit, Arm Roll 6 unit, Container 23 unit) serta sarana TPS (52 unit) dan TPS mini (28 unit) Untuk sarana perhubungan khususnya PJU, saat ini masyarakat sudah mampu melakukan pemasangan secara swadaya, akan tetapi terkendala dengan biaya pemasangan listriknya Masih terdapatnya gedung kantor yang tidak representatif 			<p><i>Pemeliharaan Trotoar</i></p> <ul style="list-style-type: none"> <i>Program Pembangunan Prasarana dan Fasilitas Perhubungan</i> <i>Program Rehabilitasi dan Pemeliharaan Prasarana dan Fasilitas LLAJ</i> <i>Program Peningkatan Pelayanan Angkutan</i> <i>Program Pembangunan Sarana dan Prasarana Perhubungan</i> <i>Program Peningkatan dan Pengamanan Lalu Lintas</i> <i>Program Peningkatan Kelaikan Pengoperasian Kendaraan Bermotor</i> <i>Program Peningkatan Pelayanan Lalu lintas</i> <i>Program Peningkatan Optimalisasi Perhubungan</i> <i>Program Pembinaan dan Pengembangan Bidang Ketenagalistrikan</i> <i>Program Peningkatan Fasilitas Pendukung Kerja Pemerintahan</i> <i>Program Fasilitas Penyelenggaraan Kegiatan Unit Pelayanan Teknis Dinas (UPTD)</i> <i>Program Peningkatan Fasilitas Pendukung Kerja Bidang Pendidikan</i> <i>Program Pengembangan Fasilitas dan Penyelenggaraan Pemerintahan Kelurahan</i> <i>Program Peningkatan Fasilitas Pendukung Kerja Pertamanan dan Pemakaman</i> <i>Program Fasilitas Pengadaan Tanah Pemerintah</i>
2.	<i>Tatakelola Lingkungan</i>			
	<ul style="list-style-type: none"> Cakupan kebutuhan air bersih di Kota Tasikmalaya menurut jumlah kepala keluarga yang ada pada 	<ul style="list-style-type: none"> Peningkatan kualitas dan pengendalian lingkungan 	<i>Peningkatan tatakelola lingkungan hidup dan</i>	<ul style="list-style-type: none"> <i>Program Pengendalian Pencemaran dan Perusakan Lingkungan Hidup</i>

NO.	KONDISI EKSISTING	SASARAN PEMBANGUNAN	PRIORITAS PEMBANGUNAN	PROGRAM PRIORITAS
	<p>tahun 2010 adalah 173.313 RT yang harus dilayani oleh air bersih sedangkan penyediaan air bersih yang dilayani oleh PDAM maupun non PDAM hanya 38,9%.</p> <ul style="list-style-type: none"> Ketersediaan IPAL dirasakan belum cukup optimal hal ini dilihat dari ketersediaan kapasitas pengolahan 24 m3/hari sedangkan jumlah penduduk Kota Tasikmalaya pada tahun 2010 berjumlah 635.464 orang (KDA Tahun 2010) Ketersediaan jamban (MCK, Septick Tank, Cubluk, dll) untuk tahun 2010 masih jauh di bandingkan dengan jumlah KK/RT yaitu 69.856 (Database Permukiman dan LH, 2011) Alih fungsi lahan akibat pengembangan perumahan formal dan pertambangan batuan Sistem drainase yang masih kurang optimal, masih tumpangtindihnya fungsi drainase dengan saluran irigasi dengan kualitas yang masih kurang baik Jumlah sarana persampahan yang masih belum memadai untuk dapat melayani penduduk Kota Tasikmalaya hal ini dapat dilihat dari jumlah sarana pengangkutan (dump truk 19 unit, Arm Roll 6 unit, Container 23 unit) serta sarana TPS (52 unit) dan TPS mini (28 unit) Reklamasi lahan bekas penggalian/kegiatan usaha pertambangan belum berjalan sebagai mana mestinya Kegiatan usaha pertambangan belum dilakukan sesuai dengan kaidah/norma-norma yang berlaku Masih banyak pengambilan air tanah yang belum berijin (belum optimalnya pajak air tanah) Penyediaan RTH publik baru ± 9% yang dikuasai Pemerintah Kota Tasikmalaya dari ketentuan minimal sebesar 20% dari luas Kota Tasikmalaya 	<p>hidup</p> <ul style="list-style-type: none"> Peningkatan sarana dan prasarana kesehatan lingkungan perumahan serta permukiman 	<p><i>sanitasi lingkungan permukiman</i></p>	<ul style="list-style-type: none"> <i>Program Perlindungan dan Konservasi Sumber Daya Alam</i> <i>Program Peningkatan Kualitas dan Akses Informasi Sumber Daya Alam dan Lingkungan Hidup</i> <i>Program Pengelolaan Ruang Terbuka Hijau (RTH)</i> <i>Program Pengembangan Perumahan</i> <i>Program Peningkatan Kesiagaan dan Pencegahan Bahaya Kebakaran</i> <i>Program Pengelolaan Areal Pemakaman</i> <i>Program Peningkatan Kualitas Lingkungan Permukiman</i> <i>Program Pengembangan Kinerja Pengelolaan Persampahan</i> <i>Program Pembinaan dan Pengawasan Bidang Pertambangan</i>
3.	<i>Peningkatan Pelayanan dan Partisipasi Pendidikan</i>			
	<ul style="list-style-type: none"> APK PAUD (usia 4-6 tahun) = 69,26 	<ul style="list-style-type: none"> Pengembangan akses PAUD Peningkatan APK PAUD menjadi ... 	<p><i>Peningkatan Angka Partisipasi Kasar (APK) PAUD</i></p>	<ul style="list-style-type: none"> <i>Program Pelayanan Administrasi Persekolahan</i> <i>Program Pendidikan Anak Usia Dini</i>

NO.	KONDISI EKSISTING	SASARAN PEMBANGUNAN	PRIORITAS PEMBANGUNAN	PROGRAM PRIORITAS
	<ul style="list-style-type: none"> Rasio Rombongan Belajar : Ruang Kelas = 1 : 0,68 	<ul style="list-style-type: none"> Pembangunan RKB dan rehabilitasi ruang kelas Rasio rombongan belajar : ruang kelas = 1 : 0,80 	<i>Peningkatan daya tampung pada jenjang pendidikan SD</i>	<ul style="list-style-type: none"> <i>Program Wajib Belajar Pendidikan Dasar Sembilan Tahun dan Dua Belas Tahun</i>
	<ul style="list-style-type: none"> APM usia 16-18 tahun 2010 = 74,65 	<ul style="list-style-type: none"> Pengembangan akses pendidikan formal (SMA sederajat) dan pendidikan non formal Peningkatan APM usia 16-18 tahun menjadi 	<i>Peningkatan Angka Partisipasi Murni (APM) 16 – 18 Tahun</i>	<ul style="list-style-type: none"> <i>Program Pendidikan Menengah</i> <i>Program Pendidikan Non Formal</i>
	<ul style="list-style-type: none"> SMP = 2 sekolah SMA = 2 sekolah SMK = 1 sekolah 	<ul style="list-style-type: none"> Pengembangan fasilitas RSBI Peningkatan sarana dan prasarana RSBI Peningkatan status RSBI menjadi SBI sebanyak 3 sekolah 	<i>Pengelolaan sekolah RSBI SMP / SMA</i>	<ul style="list-style-type: none"> <i>Program Pendidikan Menengah</i> <i>Program Wajib Belajar Pendidikan Dasar Sembilan Tahun dan Dua Belas Tahun</i> <i>Program Peningkatan Mutu Pendidik dan Tenaga Kependidikan</i> <i>Program Manajemen Pelayanan Pendidikan</i> <i>Program Peningkatan Mutu dan Prestasi Belajar</i>
4.	<i>Peningkatan Sarana dan Prasarana Pelayanan Kesehatan</i>			
	<u>Angka Kematian Bayi (AKB) :</u> <ul style="list-style-type: none"> 2008 = 159 kasus = 12,7 2009 = 232 kasus = 19,15 2010 = 209 kasus = 14,57 <u>Angka Kematian Ibu (AKI) :</u> <ul style="list-style-type: none"> 2008 = 8 kasus 2009 = 19 kasus 2010 = 23 kasus 2011 = 26 kasus <u>HIV/AIDS :</u> 245 kasus temuan (51 meninggal)	<ul style="list-style-type: none"> Peningkatan sarana dan prasarana kesehatan Peningkatan kuantitas dan kapasitas tenaga kesehatan Peningkatan promosi kesehatan kepada masyarakat untuk ber-PHBS 	<i>Penurunan Angka Kematian Ibu (AKI), Angka Kematian Bayi (AKB) dan penyebaran penyakit menular</i>	<ul style="list-style-type: none"> <i>Program Pengadaan, Peningkatan dan Perbaikan Sarana dan Prasarana Puskesmas / Puskesmas Pembantu dan Jaringannya</i> <i>Program Pengadaan, Peningkatan Sarana dan Prasarana Rumah Sakit / Rumah Sakit Jiwa / Rumah Sakit Paru-paru / Rumah Sakit Mata</i> <i>Program Pemeliharaan Sarana dan Prasarana Rumah Sakit / Rumah Sakit Jiwa / Rumah Sakit Paru-paru / Rumah Sakit Mata</i> <i>Program Pengadaan, Peningkatan dan Perbaikan Sarana dan Prasarana Kesehatan</i> <i>Program Fasilitasi Penyelenggaraan Pelayanan Puskesmas dan Jaringannya</i>

NO.	KONDISI EKSISTING	SASARAN PEMBANGUNAN	PRIORITAS PEMBANGUNAN	PROGRAM PRIORITAS
				<ul style="list-style-type: none"> Program Fasilitas Penyelenggaraan Kegiatan Laboratorium dan Perbekalan Kesehatan Program Obat dan Perbekalan Kesehatan Program Upaya Kesehatan Masyarakat Program Promosi Kesehatan dan Pemberdayaan Masyarakat Program Pengembangan Lingkungan Sehat Program Pencegahan dan Penanggulangan Penyakit Menular Program Kemitraan Peningkatan Pelayanan Kesehatan Program Peningkatan Kesejahteraan SDM Rumah Sakit Program Peran Serta Peningkatan Sosial dan Pemberdayaan Masyarakat Program Keluarga Berencana Program Pelayanan Kontrasepsi Program Ketahanan dan Pemberdayaan Keluarga Program Kesehatan Reproduksi
5.	<i>Peningkatan Daya Beli, Penurunan Angka Pengangguran dan Penduduk Miskin</i>			
	<u>Data Kemiskinan (%) :</u> <ul style="list-style-type: none"> 2008 = 26,08 2009 = 23,55 2010 = 20,71 	Pemenuhan 8 dari 10 hak dasar masyarakat terutama masyarakat miskin : <ul style="list-style-type: none"> Tersedianya pangan yang bermutu dan terjangkau, serta meningkatnya status gizi masyarakat miskin, terutama ibu, bayi dan anak balita. Tersedianya perumahan yang layak dan lingkungan permukiman yang sehat. Tersedianya air minum dan sanitasi dasar yang baik. Terjamin dan terlindunginya 	<i>Penurunan angka kemiskinan</i>	<ul style="list-style-type: none"> Program Peningkatan Ketahanan Pangan Program Penanggulangan Kemiskinan Perkotaan Program Peningkatan Kesejahteraan Ekonomi Masyarakat Program Upaya Kesehatan Masyarakat Program Perbaikan Gizi Masyarakat Program Pengembangan Lingkungan Sehat Program Pengembangan Perumahan Program Lingkungan Sehat Perumahan Program Transmigrasi Regional Program Pengembangan Kinerja Pengelolaan Air Minum dan Air Limbah

NO.	KONDISI EKSISTING	SASARAN PEMBANGUNAN	PRIORITAS PEMBANGUNAN	PROGRAM PRIORITAS
		<p>hak perorangan dan hak komunal atas tanah</p> <ul style="list-style-type: none"> ▪ Terbukanya akses masyarakat miskin dalam pengelolaan dan pemanfaatan sumber daya alam dan lingkungan hidup yang berkelanjutan. ▪ Terjaminnya rasa aman dari gangguan keamanan dan tindak kekerasan dan konflik. ▪ Tersedianya pelayanan kesehatan yang bermutu, terjangkau oleh masyarakat miskin. ▪ Tersedianya pelayanan pendidikan yang bermutu, dan terjangkau oleh masyarakat miskin 		<ul style="list-style-type: none"> ▪ Program Pembangunan Sistem Pendaftaran Tanah ▪ Program Penataan Penguasaan, Pemilikan, Penggunaan dan Pemanfaatan Tanah ▪ Program Penyelesaian Konflik-konflik Pertanahan ▪ Program Pengembangan Sistem Informasi Pertanahan ▪ Program Pengendalian Pencemaran dan Perusakan Lingkungan Hidup ▪ Program Peningkatan Kualitas dan Akses Informasi Sumber Daya Alam dan Lingkungan Hidup ▪ Program Peningkatan Pengendalian Polusi ▪ Program Rehabilitasi Hutan dan Lahan ▪ Program Pemanfaatan Potensi Sumber Daya Kehutanan ▪ Program Pembinaan dan Pengawasan Bidang Pertambangan ▪ Program Peningkatan Keamanan dan Kenyamanan Lingkungan ▪ Program Pemeliharaan Kantrantibmas dan Pencegahan Tindak Kriminal ▪ Program Pemberdayaan Masyarakat Untuk Menjaga Ketertiban dan Keamanan ▪ Program Peningkatan Pemberantasan Penyakit Masyarakat (Pekat) ▪ Program Pelayanan Kesehatan Penduduk Miskin ▪ Program Kemitraan Peningkatan Pelayanan Kesehatan ▪ Program Pengadaan, Peningkatan dan Perbaikan Sarana dan Prasarana Kesehatan ▪ Program Pendidikan Non Formal ▪ Program Pengembangan Budaya Baca

NO.	KONDISI EKSISTING	SASARAN PEMBANGUNAN	PRIORITAS PEMBANGUNAN	PROGRAM PRIORITAS
				<i>dan Pembinaan Perpustakaan</i>
	<u>Data Pengangguran (%) :</u> <ul style="list-style-type: none"> 2008 = 10,8 2009 = 8,41 2010 = 8,16 	Pemenuhan 2 dari 10 hak dasar masyarakat terutama penanggulangan pengangguran : <ul style="list-style-type: none"> Tersedianya lapangan kerja dan kesempatan berusaha serta terciptanya peningkatan dan pengembangan usaha. Terjaminnya partisipasi masyarakat miskin dalam proses pembangunan. 	<i>Penurunan angka pengangguran</i>	<ul style="list-style-type: none"> Program Peningkatan Kualitas dan Produktivitas Tenaga Kerja Program Peningkatan Kesempatan Kerja Program Perlindungan Pengembangan Lembaga Ketenagakerjaan Program Penciptaan Iklim Usaha Kecil Menengah yang Kondusif Program Pengembangan Kewirausahaan dan Keunggulan Kompetitif Usaha Kecil Menengah Program Pengembangan Sistem Pendukung Usaha Bagi Usaha Mikro Kecil Menengah Program Peningkatan Kualitas Kelembagaan Koperasi Program Pengembangan Industri Kecil dan Menengah Program Perencanaan Pembangunan Daerah Program Peningkatan Kualitas Hidup dan Perlindungan Perempuan Program Peningkatan Peran Serta dan Kesetaraan Gender Dalam Pembangunan Program Peningkatan Partisipasi Masyarakat Dalam Membangun Desa
	<u>Ada 27 jenis PMKS :</u> <ul style="list-style-type: none"> 2009 = 81.619 orang 2010 = 76.857 orang 2011 = 87.077 orang 	<ul style="list-style-type: none"> Penanganan anak jalanan dan anak terlantar Peningkatan perlindungan sosial dan aksesibilitas lanjut usia dan orang cacat 	<i>Penurunan angka Penyandang Masalah Kesejahteraan Sosial (PMKS)</i>	<ul style="list-style-type: none"> Program Pelayanan dan Rehabilitasi Kesejahteraan Sosial Program Pembinaan Anak Terlantar Program Pembinaan Eks Penyandang Penyakit Sosial (Eks Narapidana, PSK, Narkoba dan Penyakit Sosial lainnya) Program Pemberdayaan Kelembagaan Kesejahteraan Sosial Penyandang Masalah Kesejahteraan Sosial (PMKS) Lainnya Program Pembinaan Para Penyandang

NO.	KONDISI EKSISTING	SASARAN PEMBANGUNAN	PRIORITAS PEMBANGUNAN	PROGRAM PRIORITAS
				<i>Cacat dan Trauma</i> <ul style="list-style-type: none"> Program Pemberdayaan Fakir Miskin dan Penyandang Masalah Kesejahteraan Sosial (PMKS) Lainnya
6.	<i>Tatakelola Kepemerintahan yang Baik dan Bersih</i>			
	<ul style="list-style-type: none"> Kualitas SDM aparatur kelurahan dan kecamatan khususnya dalam pengelolaan pelaporan masih belum optimal Lambatnya pengembangan layanan pemerintahan yang berbasis teknologi informasi Lemahnya pengelolaan dan pengolahan data di setiap SKPD; Koordinasi antar / intra bidang / OPD masih perlu ditingkatkan baik dalam program maupun pelaksanaan tupoksi Pengelolaan dan penyelesaian aset kota yang masih belum tuntas; 	<ul style="list-style-type: none"> Peningkatan kualitas kelembagaan dan SDM aparatur Peningkatan koordinasi kelembagaan intra / antar sektoral Peningkatan pengelolaan dan penyelesaian aset Peningkatan pengembangan layanan pemerintahan yang berbasis teknologi informasi 	<i>Sinergitas antar sektoral serta penguatan kelembagaan</i>	<ul style="list-style-type: none"> Program Pelayanan Administrasi Perkantoran Program Peningkatan Sarana dan Prasarana Aparatur Program Peningkatan Disiplin Aparatur Program Peningkatan Pengembangan Sistem Pelaporan Capaian Kinerja dan Keuangan Program Perencanaan Kerja Program Peningkatan Kapasitas Kelembagaan Perencanaan Pembangunan Daerah Program Perencanaan Pembangunan Daerah Program Perencanaan Pembangunan Ekonomi Program Perencanaan Sosial Budaya Program Penataan Administrasi Kependudukan Program Pengembangan Wawasan Kebangsaan Program Pendidikan Politik Masyarakat Program Pencegahan Dini dan Penanggulangan Korban Bencana Alam Program Rehabilitasi Pasca Bencana Alam Program Peningkatan Kapasitas Lembaga Perwakilan Rakyat Daerah Program Peningkatan Pelayanan Kedinasan Kepala Daerah / Wakil Kepala Daerah Program Peningkatan dan Pengembangan Pengelolaan Keuangan Daerah

NO.	KONDISI EKSISTING	SASARAN PEMBANGUNAN	PRIORITAS PEMBANGUNAN	PROGRAM PRIORITAS
				<ul style="list-style-type: none">▪ Program Peningkatan Sistem Pengawasan Internal dan Pengendalian Pelaksanaan Kebijakan KDH▪ Program Penataan Peraturan Perundang-undangan▪ Program Peningkatan Profesionalisme Tenaga Pemeriksa dan Aparatur Pengawasan▪ Program Penataan dan Penyempurnaan Kebijakan Sistem dan Prosedur Pengawasan▪ Program Pengembangan Akuntabilitas Penyelenggaraan Pemerintahan▪ Program Peningkatan Kapasitas Kelembagaan dan Ketatalaksanaan Pemerintah Daerah▪ Program Peningkatan Pelayanan Perijinan▪ Program Sosialisasi Peraturan Perundang-undangan▪ Program Fasilitasi Penyelenggaraan Kegiatan Keagamaan▪ Program Peningkatan Toleransi dan Kerukunan Dalam Kehidupan Beragama▪ Program Pendidikan Kedinasan▪ Program Peningkatan Kapasitas Sumber Daya Aparatur▪ Program Pembinaan dan Pengembangan Aparatur▪ Program Perbaikan Sistem Administrasi Kearsipan▪ Program Penyelamatan dan Pelestarian Dokumen / Arsip Daerah▪ Program Pemeliharaan Rutin / Berkala Sarana dan Prasarana Kearsipan▪ Program Pengembangan Data / Informasi▪ Program Optimalisasi Pemanfaatan

NO.	KONDISI EKSISTING	SASARAN PEMBANGUNAN	PRIORITAS PEMBANGUNAN	PROGRAM PRIORITAS
				<i>Teknologi Informasi</i> <ul style="list-style-type: none"> Program Peningkatan Kualitas Pelayanan Informasi Program Pengembangan Komunikasi, Informasi dan Media Massa Program Kerjasama Informasi dan Media Massa
7.	<i>Peningkatan Daya Saing Perekonomian</i>			
	<ul style="list-style-type: none"> Potensi industri kreatif Kota Tasikmalaya pada tahun 2010 terdiri dari industri komoditas unggulan bordir 1.229 unit usaha, kerajinan anyaman mendong 177 unit usaha, kerajinan anyaman bambu 78 unit usaha, alas kaki 481 unit usaha, meubel 247 unit usaha, batik 40 unit usaha, payung geulis 5 unit usaha dan makanan olahan 456 unit usaha. Potensi nilai produksi industri kreatif unggulan ini mencapai Rp. 1.048,41 Milyar dengan nilai investasi Rp. 171,87 milyar. Industri kreatif memberikan kontribusi terhadap PDRB ADHB Kota Tasikmalaya sebesar 9,84% dan menyerap tenaga kerja, terutama perempuan, lebih dari 28.000 tenaga kerja (11,10%). Pengembangan industri kreatif menghadapi tantangan yang lebih kompleks dan perlu penanganan ekstra karena berkaitan dengan kelestarian budaya lokal, jiwa wirausaha tinggi dan mandiri. Masalah lain adalah akses bahan baku seperti kain mori untuk industri batik, mendong, bambu dan kayu. Disamping itu pemanfaatan teknologi masih rendah sehingga produksi belum massal. Membanjirnya produk Cina yang memiliki disparitas harga yang lebih rendah dengan produk lokal cukup menyulitkan pelaku usaha ekonomi kreatif meraup untung. Hal yang tak kalah pentingnya adalah memberi ruang publik bagi pelaku usaha ekonomi kreatif dan fasilitasi promosi masih perlu digalakan. 	<ul style="list-style-type: none"> Optimalisasi pengembangan IKM komoditas unggulan Fasilitasi ruang publik dan promosi Penataan sentra-sentra dan peningkatan produksi komoditas unggulan Pelestarian seni budaya lokal Peningkatan peran serta pemuda dan olahraga 	<i>Pengembangan Industri Kreatif</i>	<ul style="list-style-type: none"> Program Peningkatan Kapasitas Iptek Sistem Produksi Program Pengembangan Industri Kecil dan Menengah Program Peningkatan Kemampuan Teknologi Industri Program Penataan Struktur Industri Program Peningkatan Promosi dan Kerjasama Investasi Program Peningkatan Iklim Investasi dan Realisasi Investasi Program Penyiapan Potensi Sumber Daya, Sarana dan Prasarana Daerah Program Pengembangan Sentra-sentra Industri potensial Program Pengembangan Nilai Budaya Program Pengelolaan Kekayaan Budaya Program Pengelolaan Keragaman Budaya Program Pengembangan dan Keserasian Kebijakan Pemuda Program Peningkatan Peran Serta Kepemudaan Program Peningkatan Upaya Penumbuhan Kewirausahaan dan Kecakapan Hidup Pemuda Program Pengembangan Kebijakan dan Manajemen Olahraga Program Pembinaan dan Pemasyarakatan Olahraga Program Peningkatan Sarana dan

NO.	KONDISI EKSISTING	SASARAN PEMBANGUNAN	PRIORITAS PEMBANGUNAN	PROGRAM PRIORITAS
				<i>Prasarana Olahraga</i>
	<ul style="list-style-type: none"> • Pada tahun 2010, LPE Kota Tasikmalaya sebesar 5,73%, yang disumbang oleh pertumbuhan positif hampir seluruh aktivitas ekonomi. Kekuatan ekonomi terbesar Kota Tasikmalaya didominasi oleh usaha perdagangan dan industri pengolahan dengan share sebesar 46,84%. Sementara itu pertumbuhan paling dinamis ditunjukkan oleh usaha konstruksi, yaitu sebesar 10,22%. • Sumber pertumbuhan ekonomi terbesar berasal dari sektor swasta berupa konsumsi dan investasi yang memberi andil sebesar 4,77%; konsumsi berandil 3,77 sementara investasi 0,94%. Saat ini (2010) pertumbuhan konsumsi mencapai 6,01% dan berkontribusi 54,5% terhadap PDRB nominal dengan investasi riil yang berkembang sebesar 4,75% dari kondisi tahun sebelumnya. • Total nominal investasi mencapai Rp. 3,83 triliun dan berpangsa (share) 45,18% terhadap PDRB nominal. • Sementara pengeluaran sektor pemerintah mencapai Rp. 823,99 milyar dan hanya berpangsa 9,73% pertumbuhannya pun dibawah sektor lain yaitu sebesar 5,74%. • Tabungan domestik untuk membiayai kegiatan ekonomi kota mencapai Rp. 3,03 triliun (investasi ditambah ekspor netto) naik 10,9% dari tahun lalu. Realitasnya menunjukan ekspor netto Kota Tasikmalaya negatif, artinya terjadi arus modal masuk, dimana investasi melebihi tabungan domestik dan perekonomian membutuhkan biaya investasi ekstra dengan meminjam dari pihak luar. Peran pengeluaran pemerintah cenderung terus menurun, karena ketatnya penerimaan fiskal. 	<ul style="list-style-type: none"> ▪ Penciptaan iklim investasi yang kondusif ▪ Peningkatan promosi ▪ Optimalisasi pengawasan barang ▪ Penataan objek wisata ▪ Optimalisasi infrastruktur yang mendukung perekonomian 	<i>Peningkatan daya saing ekonomi dengan penciptaan iklim investasi yang kondusif</i>	<ul style="list-style-type: none"> ▪ <i>Program Peningkatan Promosi dan Kerjasama Investasi</i> ▪ <i>Program Peningkatan Iklim Investasi dan Realisasi Investasi</i> ▪ <i>Program Perlindungan Konsumen dan Pengamanan Perdagangan</i> ▪ <i>Program Peningkatan Kerjasama Perdagangan Internasional</i> ▪ <i>Program Peningkatan dan Pengembangan Ekspor</i> ▪ <i>Program Peningkatan Efisiensi Perdagangan Dalam Negeri</i> ▪ <i>Program Peningkatan Fasilitas Pelayanan Pasar</i> ▪ <i>Program Pengembangan Pemasaran Pariwisata</i> ▪ <i>Program Pengembangan Destinasi Pariwisata</i> ▪ <i>Program Pengembangan Kemitraan Pariwisata</i>
	<ul style="list-style-type: none"> • Sebagai kota yang sedang bertumbuh, kebutuhan pangan akan terus meningkat. Saat ini, share usaha pertanian sebesar Rp. 6,66%, cenderung terus menurun dari tahun ke tahun karena masifnya konversi lahan. 	<ul style="list-style-type: none"> ▪ Peningkatan produksi pertanian / perkebunan dan peternakan ▪ Peningkatan produksi perikanan 	<i>Kestabilan ketahanan pangan</i>	<ul style="list-style-type: none"> ▪ <i>Program Peningkatan Kesejahteraan Petani</i> ▪ <i>Program Peningkatan Pemasaran Hasil Produksi Pertanian / Perkebunan</i> ▪ <i>Program Peningkatan Penerapan</i>

NO.	KONDISI EKSISTING	SASARAN PEMBANGUNAN	PRIORITAS PEMBANGUNAN	PROGRAM PRIORITAS
	<ul style="list-style-type: none"> Ketersediaan bahan makanan pokok sangat vital dalam menyusun strategi ketahanan pangan. Salah satunya adalah posisi cadangan beras di daerah perlu dijamin aman, karena gejolak harganya paling dirasakan langsung oleh masyarakat luas dan berdampak memberi tekanan inflasi. Konsumsi beras masyarakat Kota Tasikmalaya diprediksi mencapai 71,99 ribu ton per tahun (proxy konsumsi beras per kapita nasional 113,48 kg per tahun). Pada tahun 2010 produksi padi Kota Tasikmalaya mencapai 95,8 ribu ton GKG atau setara 60,11 ribu ton beras atau terjadi defisit pasokan beras 11 ribu ton tiap tahunnya. Potensi peningkatan produksi padi lebih sulit dicapai karena karena konversi lahan sawah menjadi permukiman terus terjadi, periode 2009-2010 luas lahan sawah di Kota Tasikmalaya susut 1,36%. Sekalipun luas tanam terus ditingkatkan dengan bertambahnya periode tanam lebih dari 2 kali setahun, hanya mampu meningkatkan produksi padi 9,63% per tahun atau hanya mampu menutupi separuh defisit pasokan beras daerah. Di lihat dari sisi permintaan/konsumsi beras yang cukup tinggi, Kota Tasikmalaya berpeluang menjadi pasar beras dari kabupaten/kota lain yang mengalami surplus, dan sekaligus sebagai simpul perdagangan beras di wilayah Priangan Priangan. Terdapat keuntungan ganda jika Kota Tasikmalaya dapat berperan sebagai simpul perdagangan bahan pokok, seperti beras. Pertama, pasokan beras akan terus melimpah sehingga harganya akan lebih stabil dan kedua, ketahanan pangan dapat tercapai tanpa harus mengorbankan kesejahteraan petani, karena beras lokal Kota Tasikmalaya dikenal berkualitas baik. 	<ul style="list-style-type: none"> Optimalisasi infrastruktur pertanian Peningkatan aksesibilitas sentra produksi 		<p><i>Teknologi Pertanian / Perkebunan</i></p> <ul style="list-style-type: none"> <i>Program Peningkatan Produksi Pertanian / Perkebunan</i> <i>Program Peningkatan Produksi Hasil Peternakan</i> <i>Program Peningkatan Pemasaran Hasil Produksi Peternakan</i> <i>Program Peningkatan Penerapan Teknologi Peternakan</i> <i>Program Pemanfaatan Potensi Sumberdaya Pertanian</i> <i>Program Peningkatan SDM Pertanian</i> <i>Program Pencegahan dan Penanggulangan Penyakit Ternak / Tanaman Pangan</i> <i>Program Pengembangan Budidaya Perikanan</i> <i>Program Pengembangan Sistem Penyuluhan Perikanan</i> <i>Program Peningkatan Pengolahan dan Pemasaran Hasil Perikanan</i> <i>Program Pemanfaatan Potensi Sumber Daya Perikanan</i> <i>Program Peningkatan Produksi Perikanan</i> <i>Program Penyediaan dan Perbaikan Infrastruktur Pertanian</i>
8.	<i>Peningkatan Pendapatan Daerah</i>			
	<ul style="list-style-type: none"> Berdasarkan data series kurun waktu 2009 – 2012, secara nominal pendapatan daerah Kota Tasikmalaya mengalami peningkatan dengan 	<ul style="list-style-type: none"> Intensifikasi dan ekstensifikasi pajak daerah, retribusi dan potensi 	<p><i>Intensifikasi dan ekstensifikasi pendapatan daerah</i></p>	<ul style="list-style-type: none"> <i>Program Intensifikasi dan Ekstensifikasi Pendapatan Asli Daerah (PAD)</i> <i>Program Pengendalian, Monitoring dan</i>

NO.	KONDISI EKSISTING	SASARAN PEMBANGUNAN	PRIORITAS PEMBANGUNAN	PROGRAM PRIORITAS
	<p>persentase kenaikan fluktuatif, namun dari segi kontribusi tidak berpengaruh signifikan terhadap upaya pelaksanaan pembangunan. Hal ini menandakan bahwa perlu dilakukan segera upaya-upaya terobosan untuk mencari sumber-sumber alternatif pendapatan yang memiliki potensi besar untuk dikembangkan menjadi sumber penerimaan daerah.</p>	<p>penerimaan daerah lainnya</p>		<p><i>Evaluasi Penerimaan Pendapatan Daerah</i></p> <ul style="list-style-type: none">▪ <i>Program Sosialisasi dan Pembinaan Wajib Pajak</i>

BAB V

RENCANA PROGRAM DAN KEGIATAN PRIORITAS DAERAH

Berdasarkan isu strategis serta prioritas dan sasaran pembangunan daerah yang telah dijelaskan sebelumnya, maka disusun rencana program dan kegiatan yang dituangkan dalam matrik Rencana Program dan Kegiatan Prioritas Daerah Tahun 2013, yang memuat rincian tentang Urusan Pemerintahan Daerah dan Program / Kegiatan, Prioritas Pembangunan, Indikator Kinerja (Capaian Program, Keluaran Kegiatan, Hasil Kegiatan), Lokasi, OPD Penanggungjawab, serta Pagu Indikatif yang bersumber dari APBD Kota, APBD Provinsi, APBN / PHLN, maupun Sumber Dana Lainnya.

Selengkapnya mengenai Matrik Rencana Program dan Kegiatan Prioritas Daerah Tahun 2013 Kota Tasikmalaya, diuraikan dalam Tabel 5.1. berikut ini.

PROGRAM DAN KEGIATAN SATUAN KERJA PERANGKAT DAERAH (SKPD)
KOTA TASIKMALAYA
TAHUN 2013

Koding				Urusan / Bidang Urusan Pemerintahan Daerah Dan Program / Kegiatan	Indikator Kinerja Program / Kegiatan	Rencana Tahun 2013					Catatan Penting	Prakiraan Maju Rencana Tahun 2014			
						Lokasi	Target Capaian Kinerja	Kebutuhan Dana / Pagu Indikatif				Target Capaian Kinerja	Kebutuhan Dana / Pagu Indikatif		
								APBD Kota	APBD Provinsi	APBN / PHLN				Sumber Dana Lainnya	Jumlah
(1)				(2)	(3)	(4)	(5)	(6)	(7)	(8)	(9)	(10)	(11)	(12)	(13)
				DINAS PENDIDIKAN											
1				URUSAN WAJIB											
1	01			PENDIDIKAN											
1	01	01		Program Pelayanan Administrasi Perkantoran	Meningkatnya kualitas pelayanan kelembagaan			2.199.095.000	0	0	0	2.199.095.000			2.199.095.000
1	01	01	01	Penyediaan Jasa Surat Menyurat	Tersedianya 300 buah materai 6000, 300 buah materai 3000	Kota Tasikmalaya	1 Tahun	10.000.000				10.000.000		1 Tahun	10.000.000
1	01	01	02	Penyediaan Jasa Komunikasi, Sumber Daya Air dan Listrik	Tersedianya jasa telepon dan listrik	Kota Tasikmalaya	1 Tahun	52.000.000				52.000.000		1 Tahun	52.000.000
1	01	01	05	Penyediaan Jasa Jaminan Barang Milik Daerah	Tersedianya jasa asuransi kendaraan dan gedung kantor	Kota Tasikmalaya	1 Tahun	15.000.000				15.000.000		1 Tahun	15.000.000
1	01	01	06	Penyediaan Jasa Pemeliharaan dan Perizinan Kendaraan Dinas / Operasional	Tersedianya jasa perizinan kendaraan dinas / operasional	Kota Tasikmalaya	1 Tahun	10.000.000				10.000.000		1 Tahun	10.000.000
1	01	01	08	Penyediaan Jasa Kebersihan Kantor	Tersedianya alat dan bahan pembersih	Kota Tasikmalaya	1 Tahun	20.000.000				20.000.000		1 Tahun	20.000.000
1	01	01	10	Penyediaan Alat Tulis Kantor	Tersedianya alat tulis kantor	Kota Tasikmalaya	1 Tahun	40.000.000				40.000.000		1 Tahun	40.000.000
1	01	01	11	Penyediaan Barang Cetakan dan Penggandaan	Tersedianya barang cetakan dan penggandaan	Kota Tasikmalaya	1 Tahun	35.000.000				35.000.000		1 Tahun	35.000.000
1	01	01	12	Penyediaan Komponen Instalasi Listrik / Penerangan Bangunan Kantor	Tersedianya alat listrik dan elektronik	Kota Tasikmalaya	1 Tahun	20.000.000				20.000.000		1 Tahun	20.000.000
1	01	01	15	Penyediaan Bahan Bacaan dan Peraturan Perundang-undangan	Tersedianya buku perundangan dan surat kabar / majalah	Kota Tasikmalaya	1 Tahun	15.000.000				15.000.000		1 Tahun	15.000.000
1	01	01	17	Penyediaan Makanan dan Minuman	Tersedianya makanan dan minuman untuk keperluan rapat, tamu dan pegawai	Kota Tasikmalaya	1 Tahun	40.000.000				40.000.000		1 Tahun	40.000.000
1	01	01	18	Rapat-rapat Koordinasi dan Konsultasi ke Luar Daerah	Tersedianya biaya rapat-rapat koordinasi dan konsultasi ke luar daerah	Kota Tasikmalaya	1 Tahun	315.000.000				315.000.000		1 Tahun	315.000.000
1	01	01	19	Penyediaan Jasa Tenaga Administrasi / Teknis Perkantoran	Tersedianya jasa 747 guru, TU dan penjaga sekolah	Kota Tasikmalaya	1 Tahun	1.420.445.000				1.420.445.000		1 Tahun	1.420.445.000
1	01	01	21	Penyediaan Jasa Keamanan dan Ketertiban Lingkungan	Tersedianya jasa keamanan dan ketertiban lingkungan	Kota Tasikmalaya	1 Tahun	108.000.000				108.000.000		1 Tahun	108.000.000
1	01	01	22	Penyediaan Jasa Peningkatan Pelayanan Pegawai	Tersedianya jasa peningkatan pelayanan pegawai	Kota Tasikmalaya	1 Tahun	98.650.000				98.650.000		1 Tahun	98.650.000
1	01	02		Program Peningkatan Sarana dan Prasarana Aparatur	Meningkatnya kualitas pelayanan kelembagaan			250.000.000	0	0	0	250.000.000			250.000.000
1	01	02	10	Pengadaan Meubelair	Tersedianya meubelair kantor	Kota Tasikmalaya	1 Paket	20.000.000				20.000.000		1 Paket	20.000.000
1	01	02	22	Pemeliharaan Rutin / Berkala Gedung Kantor	Terpeliharanya gedung kantor	Kota Tasikmalaya	1 Tahun	70.000.000				70.000.000		1 Tahun	70.000.000
1	01	02	23	Pemeliharaan Rutin / Berkala Mobil Jabatan	Terpeliharanya kendaraan jabatan	Kota Tasikmalaya	1 Tahun	25.000.000				25.000.000		1 Tahun	25.000.000
1	01	02	24	Pemeliharaan Rutin / Berkala Kendaraan Dinas / Operasional	Terpeliharanya kendaraan dinas / operasional	Kota Tasikmalaya	1 Tahun	75.000.000				75.000.000		1 Tahun	75.000.000
1	01	02	30	Pemeliharaan Rutin / Berkala Peralatan dan Perlengkapan Kantor	Terpeliharanya peralatan dan perlengkapan kantor	Kota Tasikmalaya	1 Tahun	20.000.000				20.000.000		1 Tahun	20.000.000
1	01	02	45	Penyediaan Jasa Prasarana Aparatur	Tersedianya jasa prasarana aparatur	Kota Tasikmalaya	1 Tahun	20.000.000				20.000.000		1 Tahun	20.000.000

Koding	Urusan / Bidang Urusan Pemerintahan Daerah Dan Program / Kegiatan	Indikator Kinerja Program / Kegiatan	Rencana Tahun 2013							Catatan Penting	Prakiraan Maju Rencana Tahun 2014	
			Lokasi	Target Capaian Kinerja	Kebutuhan Dana / Pagu Indikatif						Target Capaian Kinerja	Kebutuhan Dana / Pagu Indikatif
					APBD Kota	APBD Provinsi	APBN / PHLN	Sumber Dana Lainnya	Jumlah			
(1)	(2)	(3)	(4)	(5)	(6)	(7)	(8)	(9)	(10)	(11)	(12)	(13)
1 01 02 48	Penyediaan Peralatan dan Perlengkapan Kantor	Tersedianya peralatan dan perlengkapan kantor	Kota Tasikmalaya	1 Paket	20.000.000				20.000.000		1 Paket	20.000.000
1 01 03	Program Peningkatan Disiplin Aparatur	Meningkatnya kualitas pelayanan kelembagaan			96.400.000	0	0	0	96.400.000			86.400.000
1 01 03 02	Pengadaan Pakaian Dinas Beserta Perlengkapannya	Tersedianya pakaian dinas beserta perlengkapannya	Kota Tasikmalaya	288 Stel	86.400.000				86.400.000		288 Stel	86.400.000
1 01 03 05	Pengadaan Pakaian Khusus Hari- hari Tertentu	Tersedianya pakaian Khusus Hari-hari tertentu			10.000.000				10.000.000			10.000.000
1 01 06	Program Peningkatan Pengembangan Sistem Pelaporan Capaian Kinerja dan Keuangan	Meningkatnya kualitas pelayanan kelembagaan			15.000.000	0	0	0	15.000.000			15.000.000
1 01 06 01	Penyusunan Laporan Capaian Kinerja dan Ikhtisar Realisasi Kinerja SKPD	Tersedianya laporan capaian kinerja dan ikhtisar realisasi kinerja SKPD	Kota Tasikmalaya	1 Dokumen	5.000.000				5.000.000		1 Dokumen	5.000.000
1 01 06 02	Penyusunan Laporan Keuangan Semesteran	Tersedianya laporan keuangan semesteran	Kota Tasikmalaya	2 Dokumen	5.000.000				5.000.000		2 Dokumen	5.000.000
1 01 06 04	Penyusunan Pelaporan Keuangan Akhir Tahun	Tersedianya pelaporan keuangan akhir tahun	Kota Tasikmalaya	2 Dokumen	5.000.000				5.000.000		2 Dokumen	5.000.000
1 01 09	Program Pelayanan Administrasi Persekolahan	Meningkatnya kualitas pelayanan kelembagaan			13.999.855.000	0	0	0	13.999.855.000			13.999.855.000
1 01 09 01	Fasilitasi Penyelenggaraan PBM / KBM Satuan Kerja TK & SD	Meningkatnya kinerja pelayanan PBM / KBM Satuan Kerja TK & SD	Kota Tasikmalaya	1 Tahun	5.356.552.000				5.356.552.000		1 Tahun	5.356.552.000
1 01 09 02	Fasilitasi Penyelenggaraan PBM / KBM Satuan Kerja SMP	Meningkatnya kinerja pelayanan PBM / KBM Satuan Kerja SMP	Kota Tasikmalaya	1 Tahun	4.354.902.000				4.354.902.000		1 Tahun	4.354.902.000
1 01 09 03	Fasilitasi Penyelenggaraan PBM / KBM Satuan Kerja SMA / SMK / SKB	Meningkatnya kinerja pelayanan PBM / KBM Satuan Kerja SMA / SMK / SKB	Kota Tasikmalaya	1 Tahun	4.288.401.000				4.288.401.000		1 Tahun	4.288.401.000
1 01 13	Program Perencanaan Kerja	Meningkatnya kualitas pelayanan kelembagaan dan SDM aparatur			20.000.000	0	0	0	20.000.000			5.000.000
1 01 13 01	Penyusunan Rencana Kerja	Tersedianya dokumen Rencana Kerja Tahun 2014	Kota Tasikmalaya	1 Dokumen	5.000.000				5.000.000		1 Dokumen	5.000.000
1 01 13 02	Penyusunan Rencana Strategis	Tersedianya dokumen Rencana Strategis Tahun 2013-2017	Kota Tasikmalaya	1 Dokumen	15.000.000				15.000.000			
1 01 14	Program Fasilitas Penyelenggaraan Kegiatan Unit Pelayanan Teknis Dinas (UPTD)	Meningkatnya kualitas pelayanan kelembagaan			813.745.000	0	0	0	813.745.000			813.745.000
1 01 14 01	Fasilitasi Penyelenggaraan Kegiatan UPTD Pendidikan Kecamatan Kawalu	Meningkatnya kinerja pelayanan UPTD Pendidikan Kecamatan Kawalu	Kec. Kawalu - Kota Tasikmalaya	1 Tahun	72.166.000				72.166.000		1 Tahun	72.166.000
1 01 14 02	Fasilitasi Penyelenggaraan Kegiatan UPTD Pendidikan Kecamatan Tamansari	Meningkatnya kinerja pelayanan UPTD Pendidikan Kecamatan Tamansari	Kec. Tamansari - Kota Tasikmalaya	1 Tahun	72.166.000				72.166.000		1 Tahun	72.166.000
1 01 14 03	Fasilitasi Penyelenggaraan Kegiatan UPTD Pendidikan Kecamatan Mangkubumi	Meningkatnya kinerja pelayanan UPTD Pendidikan Kecamatan Mangkubumi	Kec. Mangkubumi - Kota Tasikmalaya	1 Tahun	72.166.000				72.166.000		1 Tahun	72.166.000
1 01 14 04	Fasilitasi Penyelenggaraan Kegiatan UPTD Pendidikan Kecamatan Cibeureum	Meningkatnya kinerja pelayanan UPTD Pendidikan Kecamatan Cibeureum	Kec. Cibeureum - Kota Tasikmalaya	1 Tahun	74.056.000				74.056.000		1 Tahun	74.056.000
1 01 14 05	Fasilitasi Penyelenggaraan Kegiatan UPTD Pendidikan Kecamatan Indihiang	Meningkatnya kinerja pelayanan UPTD Pendidikan Kecamatan Indihiang	Kec. Indihiang - Kota Tasikmalaya	1 Tahun	73.836.000				73.836.000		1 Tahun	73.836.000

Koding	Urusan / Bidang Urusan Pemerintahan Daerah Dan Program / Kegiatan	Indikator Kinerja Program / Kegiatan	Rencana Tahun 2013							Catatan Penting	Prakiraan Maju Rencana Tahun 2014				
			Lokasi	Target Capaian Kinerja	Kebutuhan Dana / Pagu Indikatif						Target Capaian Kinerja	Kebutuhan Dana / Pagu Indikatif			
					APBD Kota	APBD Provinsi	APBN / PHLN	Sumber Dana Lainnya	Jumlah						
(1)	(2)	(3)	(4)	(5)	(6)	(7)	(8)	(9)	(10)	(11)	(12)	(13)			
1	01	14	06	Fasilitasi Penyelenggaraan Kegiatan UPTD Pendidikan Kecamatan Cihideung	Meningkatnya kinerja pelayanan UPTD Pendidikan Kecamatan Cihideung	Kec. Cihideung - Kota Tasikmalaya	1 Tahun	74.056.000				74.056.000		1 Tahun	74.056.000
1	01	14	07	Fasilitasi Penyelenggaraan Kegiatan UPTD Pendidikan Kecamatan Tawang	Meningkatnya kinerja pelayanan UPTD Pendidikan Kecamatan Tawang	Kec. Tawang - Kota Tasikmalaya	1 Tahun	72.166.000				72.166.000		1 Tahun	72.166.000
1	01	14	08	Fasilitasi Penyelenggaraan Kegiatan UPTD Pendidikan Kecamatan Cipedes	Meningkatnya kinerja pelayanan UPTD Pendidikan Kecamatan Cipedes	Kec. Cipedes - Kota Tasikmalaya	1 Tahun	72.166.000				72.166.000		1 Tahun	72.166.000
1	01	14	09	Fasilitasi Penyelenggaraan Kegiatan UPTD Pendidikan Kecamatan Purbaratu	Meningkatnya kinerja pelayanan UPTD Pendidikan Kecamatan Purbaratu	Kec. Purbaratu - Kota Tasikmalaya	1 Tahun	72.166.000				72.166.000		1 Tahun	72.166.000
1	01	14	10	Fasilitasi Penyelenggaraan Kegiatan UPTD Pendidikan Kecamatan Bungursari	Meningkatnya kinerja pelayanan UPTD Pendidikan Kecamatan Bungursari	Kec. Bungursari - Kota Tasikmalaya	1 Tahun	72.166.000				72.166.000		1 Tahun	72.166.000
1	01	14	11	Fasilitasi Penyelenggaraan Kegiatan UPTD Pendidikan Sanggar Kegiatan Belajar (SKB)	Meningkatnya kinerja pelayanan UPTD Pendidikan Sanggar Kegiatan Belajar (SKB)	Kec. Tamansari - Kota Tasikmalaya	1 Tahun	86.635.000				86.635.000		1 Tahun	86.635.000
1	01	15		Program Pendidikan Anak Usia Dini	Meningkatnya pengembangan akses PAUD dan peningkatan APK PAUD			1.521.000.000	4.648.580.000	4.445.020.000	0	10.614.600.000			10.614.600.000
1	01	15	xx	Fasilitasi Alat Peraga Edukatif (APE) Luar dan Dalam di Lembaga PAUD	Terpenuhinya alat peraga edukatif (APE) luar dan dalam PAUD	Kota Tasikmalaya	120 PAUD	160.000.000	320.000.000	480.000.000		960.000.000		120 PAUD	960.000.000
1	01	15	xx	Pendataan Kelembagaan PAUD	Tersusunnya data base satuan PAUD	Kota Tasikmalaya	1 Dokumen	20.000.000				20.000.000		1 Dokumen	20.000.000
1	01	15	xx	Pembinaan Tenaga Pendidik PAUD	Meningkatnya kemampaun tenaga pendidik (Ketua Pengelola dan Ketua Penyelenggara) PAUD	Kota Tasikmalaya	442 Orang	350.000.000	600.000.000			950.000.000		442 Orang	950.000.000
1	01	15	xx	Fasilitasi Rintisan KOBER, SPS / TK Formal	Berkembangnya potensi anak usia dini di lembaga PAUD	10 PAUD Tersebar di 10 Kcamatan	30 PAUD		350.000.000	700.000.000		1.050.000.000		30 PAUD	1.050.000.000
1	01	15	xx	Jambore PAUD Non Formal	Meningkatnya mutu / kualitas pendidik dan tenaga kependidikan anak usia dini pada jalur pendidikan non formal (PNF)	Kota Tasikmalaya	36 Orang	100.000.000				100.000.000		36 Orang	100.000.000
1	01	15	xx	Fasilitasi Sarana Pembelajaran TK Formal	Tersedianya sarana pembelajaran TK Formal	Tersebar di 10 Kecamatan	6 TK Formal			360.000.000		360.000.000		6 TK Formal	360.000.000
1	01	15	xx	Rehabilitasi dan Pembangunan RKB TK Formal	Tersedianya RKB TK Formal	Tersebar di 10 Kecamatan	Rehabilitasi 23 Ruang dan 6 RKB	211.000.000	2.040.000.000	500.000.000		2.751.000.000		Rehabilitasi 23 Ruang dan 6 RKB	2.751.000.000
1	01	15	xx	Fasilitasi Pembentukan TK Pedesaan	Terbentuknya TK Pedesaan	Kota Tasikmalaya	2 Lembaga PAUD			320.000.000		320.000.000		2 Lembaga PAUD	320.000.000
1	01	15	xx	Rintisan PAUD Percontohan Kelurahan / Desa	Tersedianya rintisan PAUD percontohan kelurahan / desa	Kota Tasikmalaya	8 Lembaga PAUD	100.000.000	500.000.000			600.000.000		8 Lembaga PAUD	600.000.000
1	01	15	xx	Lomba Festival dan Kreatifitas PAUD	Terlaksananya lomba festival dan kreatifitas PAUD tingkat kota dan provinsi	Kota Tasikmalaya	2 Event	50.000.000				50.000.000		2 Event	50.000.000
1	01	15	xx	Fasilitasi Orientasi Teknis dan Magang Lembaga PAUD	Terlaksananya fasilitasi orientasi teknis dan magang lembaga PAUD	Kota Tasikmalaya	10 Lembaga			100.000.000		100.000.000		10 Lembaga	100.000.000
1	01	15	xx	Beasiswa Kualifikasi S-1 Bagi Tenaga Pendidik PAUD Non Formal dan Formal	Terlaksananya beasiswa kualifikasi S-1 bagi tenaga pendidik PAUD non formal dan formal	Kota Tasikmalaya	30 Orang		50.000.000	100.000.000		150.000.000		30 Orang	150.000.000
1	01	15	xx	Pemberdayaan Forum PAUD dan HIMPAUDI dan IGTKI	Terlaksananya pemberdayaan Forum PAUD dan HIMPAUDI dan IGTKI	Kota Tasikmalaya	3 Organisasi	30.000.000		45.000.000		75.000.000		3 Organisasi	75.000.000

Koding	Urusan / Bidang Urusan Pemerintahan Daerah Dan Program / Kegiatan	Indikator Kinerja Program / Kegiatan	Rencana Tahun 2013							Catatan Penting	Prakiraan Maju Rencana Tahun 2014			
			Lokasi	Target Capaian Kinerja	Kebutuhan Dana / Pagu Indikatif						Target Capaian Kinerja	Kebutuhan Dana / Pagu Indikatif		
					APBD Kota	APBD Provinsi	APBN / PHLN	Sumber Dana Lainnya	Jumlah					
(1)	(2)	(3)	(4)	(5)	(6)	(7)	(8)	(9)	(10)	(11)	(12)	(13)		
1	01	15	xx	Fasilitasi Biaya Operasional Pendidikan PAUD	Terlaksananya fasilitasi biaya operasional pendidikan PAUD sebesar @ Rp. 300.000	Kota Tasikmalaya	5.751 Orang Siswa PAUD dan 3.011 Orang Siswa TK	788.580.000	1.840.020.000		2.628.600.000	5.751 Orang Siswa PAUD dan 3.011 Orang Siswa TK	2.628.600.000	
1	01	15	xx	Lomba Keteladanan PAUD	Terlaksananya lomba keteladanan PAUD tingkat kota, wilayah dan provinsi	Kota Tasikmalaya	10 Lembaga	50.000.000			50.000.000	10 Lembaga	50.000.000	
1	01	15	xx	Bimbingan Teknis Pengembang Kurikulum TK	Terbentuknya tim pengembang kurikulum tingkat kecamatan yang profesional	Kota Tasikmalaya	128 Pengembang Kurikulum tingkat TK	50.000.000			50.000.000	128 Pengembang Kurikulum tingkat TK	50.000.000	
1	01	15	xx	Fasilitasi Pengadaan Peralatan PAUD	Terlaksananya fasilitasi pengadaan peralatan PAUD	Kec. Tamansari - Kota Tasikmalaya	9 Unit	45.000.000			45.000.000	9 Unit	45.000.000	
1	01	15	xx	Fasilitasi Pendiran Lembaga PAUD	Terlaksananya fasilitasi pendiran lembaga PAUD	Kec. Tamansari - Kota Tasikmalaya	8 Unit	350.000.000			350.000.000	8 Unit	350.000.000	
1	01	15	xx	Fasilitasi Pengadaan Sarana Bermain PAUD	Terlaksananya fasilitasi pengadaan sarana bermain PAUD	Kec. Indihiang - Kota Tasikmalaya	2 Unit	5.000.000			5.000.000	2 Unit	5.000.000	
1	01	17		Program Pendidikan Menengah	Meningkatnya pengembangan akses pendidikan formal (SMA sederajat) dan pendidikan non formal			3.106.000.000	20.394.440.000	5.860.000.000	0	29.360.440.000		42.735.440.000
1	01	17	19	Pengadaan Mebeluer Sekolah	Terfasilitasinya pengadaan mebeulair sekolah untuk SMKN 3 dan SMKN 4	Kota Tasikmalaya	2 Sekolah	200.000.000			200.000.000	2 Sekolah	35.000.000	
1	01	17	70	Penyelenggaraan Operasional Pengelolaan Bawalkot Bagi Siswa SMA / SMK / MA Dari Keluarga Tidak Mampu	Meningkatnya angka melanjutkan sekolah ke jenjang yang lebih tinggi	Kota Tasikmalaya	3.000 Orang Siswa SMA / MA / SMK Kelas 10, 11 dan Kelas 12	35.000.000			35.000.000	3.000 Orang Siswa SMA / MA / SMK Kelas 10, 11 dan Kelas 12	35.000.000	
1	01	17	71	Lomba Debating Bahasa Inggris dan Olimpiade Sains Nasional Bagi Siswa SMA/MA	Siswa-siswi 26 SMA dan 25 MA di Kota Tasikmalaya	Kota Tasikmalaya	850 Orang	75.000.000			75.000.000	3.000 Orang Siswa SMA / MA / SMK Kelas 10, 11 dan Kelas 12	35.000.000	
1	01	17	72	Penyelenggaraan Lomba Kompetensi Siswa (LKS) SMK	Terlaksananya penyelenggaraan lomba kompetensi siswa (LKS) SMK	Kota Tasikmalaya	3 Kegiatan	80.000.000			80.000.000	3 Kegiatan	80.000.000	
1	01	17	73	EXPO Pendidikan dan Teknologi (EPITECH) SMK	Meningkatnya jumlah sekolah dan peserta didik, APK / APM pendidikan menengah SMA / SMK, keterserapan lulusan SMK di dunia kerja	Kota Tasikmalaya	1 Kegiatan	100.000.000			100.000.000	1 Kegiatan	100.000.000	
1	01	17	74	Bimbingan Teknis Penyusunan KTSP SMA / SMK	Terlaksananya bimbingan teknis penyusunan KTSP SMA / SMK	Kota Tasikmalaya	26 SMA dan 38 SMK	50.000.000			50.000.000	26 SMA dan 38 SMK	50.000.000	
1	01	17	75	Peningkatan Mutu MGMP SMA	Terlaksananya peningkatan mutu MGMP SMA	Kota Tasikmalaya	6 MGMP	300.000.000			300.000.000	6 MGMP	300.000.000	
1	01	17	76	Peningkatan Mutu MGMP SMK	Terlaksananya peningkatan mutu MGMP SMK	Kota Tasikmalaya	6 MGMP	300.000.000			300.000.000	6 MGMP	300.000.000	
1	01	17	77	Pengembangan Program Keahlian di SMKN 3 Kota Tasikmalaya	Tersedianya alat untuk pengembangan industri kreatif batu permata, batik dan kerajinan kayu di SMKN 3 Kota Tasikmalaya	Kota Tasikmalaya	3 Jenis Alat	3.750.000.000			3.750.000.000	3 Paket	3.750.000.000	
1	01	17	78	Penyelenggaraan Ujian Nasional SMA / SMK / MA	Terselenggaranya pra ujian nasional SMA / SMK dan ujian nasional SMA / MA / SMK se-Kota Tasikmalaya	Kota Tasikmalaya	3.650 Siswa SMA, 1.210 Siswa MA dan 5.475 Siswa SMK	220.000.000			220.000.000	62 RKB	8.680.000.000	
1	01	17	79	Pemagaran / Benteng / Kirmir SMA	Terlaksananya pemagaran / benteng / kirmir SMAN 10	Kota Tasikmalaya	1 Sekolah	100.000.000			100.000.000	32 RK	2.560.000.000	
1	01	17	80	Pengadaan Fasilitas Teknologi Informasi SMA / SMK	Tersedianya komputer (PC) dan printer untuk SMKN 1	Kota Tasikmalaya	1 Paket	50.000.000			50.000.000	8 Ruang Untuk 8 Sekolah	1.440.000.000	

Koding	Urusan / Bidang Urusan Pemerintahan Daerah Dan Program / Kegiatan	Indikator Kinerja Program / Kegiatan	Rencana Tahun 2013							Catatan Penting	Prakiraan Maju Rencana Tahun 2014	
			Lokasi	Target Capaian Kinerja	Kebutuhan Dana / Pagu Indikatif						Target Capaian Kinerja	Kebutuhan Dana / Pagu Indikatif
					APBD Kota	APBD Provinsi	APBN / PHLN	Sumber Dana Lainnya	Jumlah			
(1)	(2)	(3)	(4)	(5)	(6)	(7)	(8)	(9)	(10)	(11)	(12)	(13)
1011781	Fasilitasi Pengadaan Prasarana Sarana SMA / MA / SMK	Pengadaan prasarana sarana MA Asyuhada Ciklamas Kel. Karikil, pengadaan meubeulair SMK Mabdaul Ulum Leuwikidang Sukajaya Bungursari	Kota Tasikmalaya	2 Paket	100.000.000				100.000.000		8 Ruang Untuk 8 Sekolah	1.440.000.000
10117xx	Pembangunan RKB SMA / SMK	Terlaksananya pembangunan RKB SMA / SMK	Tersebar di 10 Kecamatan	62 RKB		8.680.000.000			8.680.000.000		62 RKB	8.680.000.000
10117xx	Rehabilitasi Ruang Kelas SMA / SMK	Terlaksananya rehabilitasi ruang kelas SMA / SMK	Tersebar di 10 Kecamatan	32 RK		2.560.000.000			2.560.000.000		32 RK	2.560.000.000
10117xx	Pembangunan Ruang Laboratorium IPA SMA	Terlaksananya pembangunan ruang laboratorium IPA SMA	Tersebar di 10 Kecamatan	8 Ruang Untuk 8 Sekolah			1.440.000.000		1.440.000.000		8 Ruang Untuk 8 Sekolah	1.440.000.000
10117xx	Pembangunan Ruang Laboratorium Komputer SMA / SMK	Terlaksananya pembangunan ruang laboratorium komputer SMA / SMK	Tersebar di 10 Kecamatan	12 Ruang Untuk 12 Sekolah			1.680.000.000		1.680.000.000		12 Ruang Untuk 12 Sekolah	1.680.000.000
10117xx	Pembangunan Ruang Laboratorium Bahasa SMA / SMK	Terlaksananya pembangunan ruang laboratorium bahasa SMA / SMK	Tersebar di 10 Kecamatan	2 Ruang Untuk 2 Sekolah			280.000.000		280.000.000		2 Ruang Untuk 2 Sekolah	280.000.000
10117xx	Pembangunan Ruang Perpustakaan SMA / SMK	Terlaksananya pembangunan ruang perpustakaan SMA / SMK	Tersebar di 10 Kecamatan	10 Ruang Perpustakaan			1.260.000.000		1.260.000.000		10 Ruang Perpustakaan	1.260.000.000
10117xx	Pengadaan Alat Praktek dan Peraga Siswa SMK	Terlaksananya pengadaan alat praktek dan peraga siswa SMK	Tersebar di 10 Kecamatan	17 Paket Untuk 16 Sekolah		2.550.000.000			2.550.000.000		17 Paket Untuk 16 Sekolah	2.550.000.000
10117xx	Pemberian Bantuan Siswa Miskin (BSM) SMK	Terlaksananya pemberian bantuan siswa miskin (BSM) SMK	Tersebar di 10 Kecamatan	758 Siswa		591.240.000			591.240.000		758 Siswa	591.240.000
10117xx	Pemberian Bantuan Khusus Siswa Miskin (BKSM) SMA	Terlaksananya pemberian bantuan khusus siswa miskin (BKSM) SMA	Tersebar di 10 Kecamatan	132 Siswa		105.600.000			105.600.000		132 Siswa	105.600.000
10117xx	Bantuan Sosial untuk Peningkatan Kualitas, Aksebilitas dan Relevansi SMK	Terlaksananya bantuan sosial untuk peningkatan kualitas, aksebilitas dan relevansi SMK	Tersebar di 10 Kecamatan	197 Siswa		157.600.000			157.600.000		197 Siswa	157.600.000
10117xx	Pembinaan Rintisan Sekolah Bertaraf Internasional (RSBI) SMA	Terdapatnya SMA yang berstatus rintisan sekolah berstandar internasional	Kota Tasikmalaya	2 Sekolah			600.000.000		600.000.000		2 Sekolah	600.000.000
10117xx	Pembinaan dan Pengembangan Sekolah Standar Nasional (SSN) SMA	Meningkatnya mutu pendidikan melalui pengembangan dan pelaksanaan pendidikan sekolah katagori mandiri	Kota Tasikmalaya	10 Sekolah			600.000.000		600.000.000		10 Sekolah	600.000.000
10117xx	Pengadaan Pusat Sumber Belajar (PSB) TIK Untuk RSBI dan RSSN SMK	Terpenuhinya peralatan TIK	Kota Tasikmalaya	10 SMK		1.000.000.000			1.000.000.000		10 SMK	1.000.000.000
10117xx	Pengadaan Pusat Sumber Belajar (PSB) TIK Untuk RSBI dan RSSN SMA	Terpenuhinya peralatan TIK	Kota Tasikmalaya	10 SMA		1.000.000.000			1.000.000.000		10 SMA	1.000.000.000
10117xx	Bimbingan Teknis Pengembang Kurikulum SMA	Meningkatnya pemahaman guru-guru SMA di bidang pengembangan kurikulum (KTSP dan Silabus)	Kota Tasikmalaya	1 Kegiatan	50.000.000				50.000.000		1 Kegiatan	50.000.000
10117xx	Bimbingan Teknis Pengembang Kurikulum SMK	Meningkatnya pemahaman guru-guru SMK di bidang pengembangan kurikulum (KTSP dan Silabus)	Kota Tasikmalaya	1 Kegiatan	50.000.000				50.000.000		1 Kegiatan	50.000.000
10117xx	Bimbingan Teknis Kompetensi Guru-guru Produktif dan Adaptif	Terlaksananya bintek kompetensi guru-guru produktif dan adaptif	Kota Tasikmalaya	1 Kegiatan	115.000.000				115.000.000		1 Kegiatan	115.000.000
10117xx	Pembentukan Unit Sekolah Baru (USB) SLTA / SMK Negeri	Terlaksananya pembentukan unit sekolah baru (USB) SLTA / SMK Negeri	Kec. Tamansari - Kota Tasikmalaya	7 Ruang Kelas	1.000.000.000				1.000.000.000		7 Ruang Kelas	1.000.000.000
10117xx	Pembangunan Benteng / Pagar SMA	Terlaksananya pembangunan benteng / pagar SMAN 3 dan SMAN 10	Kec. Purbaratu, Kec. Mangkubumi - Kota Tasikmalaya	2 Paket	191.000.000				191.000.000		2 Paket	191.000.000

Koding	Urusan / Bidang Urusan Pemerintahan Daerah Dan Program / Kegiatan	Indikator Kinerja Program / Kegiatan	Rencana Tahun 2013							Catatan Penting	Prakiraan Maju Rencana Tahun 2014			
			Lokasi	Target Capaian Kinerja	Kebutuhan Dana / Pagu Indikatif						Target Capaian Kinerja	Kebutuhan Dana / Pagu Indikatif		
					APBD Kota	APBD Provinsi	APBN / PHLN	Sumber Dana Lainnya	Jumlah					
(1)	(2)	(3)	(4)	(5)	(6)	(7)	(8)	(9)	(10)	(11)	(12)	(13)		
1	01	17	xx	Pembangunan Ruang Ekstrakurikuler Pramuka SMA	Terlaksananya pembangunan ruang ekstrakurikuler pramuka SMAN 3	Kec. Purbaratu - Kota Tasikmalaya	1 Paket	90.000.000			90.000.000		1 Paket	90.000.000
1	01	18		Program Pendidikan Non Formal	Meningkatnya pengembangan akses pendidikan formal (SMA sederajat) dan pendidikan non formal			2.035.540.000	2.200.000.000	420.000.000	0	4.655.540.000		4.830.540.000
1	01	18	14	EXPO HAI (Hari Aksara Internasional) Tingkat Provinsi	Terlaksananya pameran hasil kegiatan belajar usaha warga belajar KF	Kota Tasikmalaya	11 PKBM	150.000.000			150.000.000		11 PKBM	150.000.000
1	01	18	15	Expo Pendidikan Non Formal (PNF)	Terselenggarakannya kegiatan gebyar PNF Tingkat Kota Tasikmalaya	Kota Tasikmalaya	1 Kegiatan	80.000.000			80.000.000		1 Kegiatan	80.000.000
1	01	18	16	Bimbingan Teknis Penyelenggara Pendidikan Non Formal	Meningkatnya kualitas penyelenggaraan program pendidikan non formal	Kota Tasikmalaya	1 Kegiatan	120.000.000	150.000.000		270.000.000		1 Kegiatan	270.000.000
1	01	18	17	Program Keaksaraan dan Keterampilan Dalam Pembinaan P2WKSS	Terlaksananya program keaksaraan dan keterampilan dalam pembinaan P2WKSS	Kota Tasikmalaya	1 Kegiatan	170.000.000			170.000.000		1 Kegiatan	170.000.000
1	01	18	18	Jambore dan Lomba Prestasi dan Kreatifitas Lembaga Penyelenggara PNF	20 PKBM, 50 Lembaga Kursus dan 14 TBM	Kota Tasikmalaya	2 Kegiatan		200.000.000		200.000.000		1 Kegiatan	200.000.000
1	01	18	19	Penyelenggaraan Ujian Nasional Pendidikan Kesetaraan Paket A, B dan C	Terlaksananya ujian nasional pendidikan kesetaraan Paket A, B dan C Tahun 2013	Kota Tasikmalaya	3 Paket	25.000.000			25.000.000		1 Kegiatan	200.000.000
1	01	18	xx	Hari Aksara Tingkat Nasional	Terlaksananya hari aksara tingkat nasional	Kota Tasikmalaya	1 Kegiatan	100.000.000			100.000.000		1 Kegiatan	100.000.000
1	01	18	xx	Dana Kelembagaan PKBM	Terlaksananya penyelenggaraan PKBM	Kota Tasikmalaya	10 PKBM	150.000.000	200.000.000		350.000.000		10 PKBM	350.000.000
1	01	18	xx	Fasilitasi Pendidikan Keterampilan (Life Skill)	Terwujudnya fasilitas pendidikan keterampilan (life skill) untuk warga belajar paket B	Kota Tasikmalaya	10 PKBM	300.000.000	400.000.000		700.000.000		10 PKBM	700.000.000
1	01	18	xx	Lomba Prestasi dan Kreatifitas Lembaga Penyelenggara PNF	Terselenggaranya kegiatan lomba prestasi dan kreatifitas lembaga PNF	Kota Tasikmalaya	1 Kegiatan	50.000.000			50.000.000		1 Kegiatan	50.000.000
1	01	18	xx	Beasiswa Kursus	Tersalurkannya beasiswa kursus untuk LPK	Kota Tasikmalaya	10 LPK	300.000.000	500.000.000		800.000.000		10 LPK	800.000.000
1	01	18	xx	Taman Bacaan Masyarakat	Terbentuknya masyarakat yang gemar membaca	Kota Tasikmalaya	20 Lembaga TBM	100.000.000	200.000.000		300.000.000		20 Lembaga TBM	300.000.000
1	01	18	xx	Fasilitasi Operasional PKBM	Terfasilitasinya 10 kelompok PKBM	Kota Tasikmalaya	10 Kelompok	50.000.000	200.000.000	420.000.000	670.000.000		10 Kelompok	670.000.000
1	01	18	xx	Life Skills Otomotif	Terwujudnya tenaga terampil di bidang otomotif (permesinan)	Kota Tasikmalaya	1 Kelompok Warga Belajar		50.000.000		50.000.000		1 Kelompok Warga Belajar	50.000.000
1	01	18	xx	Paket C Berbasis Wirausaha	Terwujudnya kelompok belajar paket C	Kota Tasikmalaya	50 Orang		75.000.000		75.000.000		50 Orang	75.000.000
1	01	18	xx	Keaksaraan Fungsional (KF) Lanjutan II KUM (Kelompok Usaha Mandiri)	Terwujudnya KBM warga belajar KF lanjutan II	Kota Tasikmalaya	500 Warga Belajar		225.000.000		225.000.000		500 Warga Belajar	225.000.000
1	01	18	xx	Pelatihan Pendidik dan Tenaga Kependidikan Paket B dan C	Terlaksananya kegiatan pelatihan kurikulum pendidikan paket dan kurikulum kewirausahaan	Kota Tasikmalaya	1 Kegiatan	50.000.000			50.000.000		1 Kegiatan	50.000.000
1	01	18	xx	Penyediaan Sarana dan Prasarana Pendidikan Non Formal	Terlaksananya penyediaan sarana dan prasarana pendidikan non formal	Kota Tasikmalaya	19 PKBM dan 26 Lembaga Kursus	50.000.000			50.000.000		19 PKBM dan 26 Lembaga Kursus	50.000.000
1	01	18	xx	Pengarusutamaan Gender	Terlaksananya kegiatan pengarusutamaan gender	Kota Tasikmalaya	3 Sekolah, 1 PKBM, 1 Forum PKBM	100.000.000			100.000.000		3 Sekolah, 1 PKBM, 1 Forum PKBM	100.000.000
1	01	18	xx	Pendirian Lembaga Pendidikan Paket B dan C	Terlaksananya pendirian lembaga pendidikan paket B dan C	Kec. Tamansari - Kota Tasikmalaya	2 Unit	100.000.000			100.000.000		2 Unit	100.000.000

Koding	Urusan / Bidang Urusan Pemerintahan Daerah Dan Program / Kegiatan	Indikator Kinerja Program / Kegiatan	Rencana Tahun 2013							Catatan Penting	Prakiraan Maju Rencana Tahun 2014			
			Lokasi	Target Capaian Kinerja	Kebutuhan Dana / Pagu Indikatif						Target Capaian Kinerja	Kebutuhan Dana / Pagu Indikatif		
					APBD Kota	APBD Provinsi	APBN / PHLN	Sumber Dana Lainnya	Jumlah					
(1)	(2)	(3)	(4)	(5)	(6)	(7)	(8)	(9)	(10)	(11)	(12)	(13)		
1	01	18	xx	Pelatihan Untuk Meningkatkan SDM dan Kualitas Pendidikan	Terlaksananya pelatihan untuk meningkatkan SDM dan kualitas pendidikan	Kec. Indihiang - Kota Tasikmalaya	6 Orang	540.000			540.000		6 Orang	540.000
1	01	18	xx	Pelatihan Kewirausahaan	Terlaksananya pelatihan kewirausahaan	Kec. Indihiang - Kota Tasikmalaya	1 Kegiatan	15.000.000			15.000.000		1 Kegiatan	15.000.000
1	01	18	xx	Pelatihan Keterampilan bagi Masyarakat	Terlaksananya pelatihan keterampilan bagi masyarakat	Kec. Indihiang - Kota Tasikmalaya	120 Orang	125.000.000			125.000.000		120 Orang	125.000.000
1	01	20		Program Peningkatan Mutu Pendidik dan Tenaga Kependidikan	Meningkatnya kualitas pelayanan kelembagaan dan SDM aparatur			1.775.000.000	0	0	0	1.775.000.000		1.775.000.000
1	01	20	13	Pemilihan Guru, Kepala Sekolah dan Pengawas Sekolah Berprestasi	Terpilihnya guru, kepala sekolah, dan pengawas sekolah berprestasi	Kota Tasikmalaya	42 Orang	110.000.000			110.000.000		42 Orang	110.000.000
1	01	20	14	Penilaian Kinerja Kepala Sekolah	Terlaksanakannya kegiatan penilaian kinerja kepala sekolah TK, SD, SMA, dan SMK	Kota Tasikmalaya	115 Orang	100.000.000			100.000.000		115 Orang	100.000.000
1	01	20	15	Pengelolaan Subsidi Guru PNS dan Non PNS	Tersedianya data yang akuntabel sebagai bahan rujukan pemberian subsidi guru	Kota Tasikmalaya	1.400 Guru	50.000.000			50.000.000		1.400 Guru	50.000.000
1	01	20	16	Akreditasi Sekolah	15 TK, 20 SD, 23 SMP, 15 SMK, 6 RA, 10 MI, 5 MTs, 6 SMA dan 7 MA	Kota Tasikmalaya	107 Sekolah	80.000.000			80.000.000		107 Sekolah	80.000.000
1	01	20	17	Rekrutmen Calon Kepala SD, SMP, SMA, Calon Pengawas TK, SD dan Calon Penilik	Terlaksananya kegiatan rekrutmen calon kepala SD, SMP, SMA dan calon pengawas TK dan SD	Kota Tasikmalaya	90 Orang	180.000.000			180.000.000		90 Orang	180.000.000
1	01	20	18	Bintek Penyesuaian Jabatan Fungsional Guru PNS dan Bukan PNS	Telaksananya bintek penyesuaian jabatan fungsional Guru PNS dan bukan PNS TK, SD, SMP, SMA dan SMK	Kota Tasikmalaya	120 Orang	100.000.000			100.000.000		120 Orang	100.000.000
1	01	20	19	Pengembangan Sistem Manajemen Mutu Pendidikan	Meningkatnya kompetensi tenaga pendidik	Kota Tasikmalaya	260 Orang	80.000.000			80.000.000		260 Orang	80.000.000
1	01	20	20	Pengembangan Mutu dan Kualitas Pendidik dan Tenaga Kependidikan	Pelatihan guru komputer tingkat SMA / SMK di Kota Tasikmalaya	Kota Tasikmalaya	1 Kegiatan	80.000.000			80.000.000		1 Kegiatan	80.000.000
1	01	20	xx	Operasional Penilaian Angka Kredit dan Sertifikasi Guru Dalam Jabatan	Terwujudnya pelayanan operasional fungsional penilaiaan angka kredit jabatan fungsional	Kota Tasikmalaya	3.315 Orang	80.000.000			80.000.000		3.315 Orang	80.000.000
1	01	20	xx	Sosialisasi Sertifikasi Guru Dalam Jabatan	Meningkatnya pemahaman guru terhadap tujuan dan manfaat sertifikasi guru dalam jabatan	Kota Tasikmalaya	100 Orang	50.000.000			50.000.000		100 Orang	50.000.000
1	01	20	19	Workshop Penatausahaan Keuangan	Terlaksananya pengelolaan administrasi keuangan daerah yang akuntabel	Kota Tasikmalaya	10 UPTD, 21 SMPN, 10 SMAN, 3 SMKN, 1 SKB	150.000.000			150.000.000		10 UPTD, 21 SMPN, 10 SMAN, 3 SMKN, 1 SKB	150.000.000
1	01	20	24	Bimbingan Teknis Perilaku Hidup Bersih dan Sehat (PHBS) Guru Penjaskes SD	Meningkatnya guru penjaskes SD yang memiliki pemahaman tentang PHBS	Kota Tasikmalaya	263 SD	50.000.000			50.000.000		263 SD	50.000.000
1	01	20	25	Bimbingan Teknis Guru Kelas 5 SD dan Guru BP SMP Tentang Kesehatan Peserta Didik	Terselenggarakannya kegiatan bimbingan teknis guru kelas 5 SD dan guru BP SMP tentang kesehatan pesera didik	Kota Tasikmalaya	263 SD dan 46 SMP	50.000.000			50.000.000		263 SD dan 46 SMP	50.000.000
1	01	20	26	Bimbingan Teknis Guru BP/BK SMP/SMA/SMK Tentang Bahaya Narkoba Terhadap Kesehatan	Meningkatnya pemahaman Guru BP SMP / SMA / SMK terhadap perilaku anak sekolah dan narkoba	Kota Tasikmalaya	119 Sekolah	50.000.000			50.000.000		119 Sekolah	50.000.000
1	01	20	xx	Bimbingan Teknis Akreditasi Sekolah	Meningkatnya mutu pendidikan disemua jenjang pendidikan	Kota Tasikmalaya	65 Sekolah	75.000.000			75.000.000		65 Sekolah	75.000.000

[illegible]

Koding	Urusan / Bidang Urusan Pemerintahan Daerah Dan Program / Kegiatan	Indikator Kinerja Program / Kegiatan	Rencana Tahun 2013							Catatan Penting	Prakiraan Maju Rencana Tahun 2014			
			Lokasi	Target Capaian Kinerja	Kebutuhan Dana / Pagu Indikatif						Target Capaian Kinerja	Kebutuhan Dana / Pagu Indikatif		
					APBD Kota	APBD Provinsi	APBN / PHLN	Sumber Dana Lainnya	Jumlah					
(1)	(2)	(3)	(4)	(5)	(6)	(7)	(8)	(9)	(10)	(11)	(12)	(13)		
1	01	24		Program Wajib Belajar Pendidikan Dasar Sembilan Tahun dan Dua Belas Tahun	Meningkatnya kualitas pelayanan dan sarana prasarana pendidikan		32.228.180.000	41.651.382.000	91.993.574.000	0	165.873.136.000			165.873.136.000
1	01	24	01	Lomba Siswa Berprestasi dan Olimpiade Sains Tingkat SD	Terselenggaranya olimpiade sains tingkat SD jalur A dan B serta terselenggaranya lomba siswa berprestasi SD tingkat Kota Tasikmalaya	Kota Tasikmalaya	80 Orang	60.000.000			60.000.000		80 Orang	60.000.000
1	01	24	02	Pembinaan dan Pengembangan SMP Terbuka	Terserapnya daya tampung peserta didik usia 13-18 tahun	Kota Tasikmalaya	610 Peserta Didik	350.000.000			350.000.000		610 Peserta Didik	350.000.000
1	01	24	03	Lomba Siswa Berprestasi dan Olimpiade Sains Nasional Tingkat SMP	Adanya juara olimpiade sains SMP tingkat kota untuk diikutsertakan ke tingkat provinsi	Kota Tasikmalaya	9 Orang	75.000.000			75.000.000		9 Orang	75.000.000
1	01	24	04	Lomba Baca Tulis Hitung (Calistung) SD	Menghasilkan juara lomba calistung kelas 1, 2 dan 3 SD se Kota Tasikmalaya	Kota Tasikmalaya	18 Orang	50.000.000			50.000.000		18 Orang	50.000.000
1	01	24	05	Penyelenggaraan Ujian Nasional SD / MI	Terpenuhinya kebutuhan penyelenggaraan Ujian Nasional SD/ MI	Kota Tasikmalaya	10.771 siswa SD (263 SD) dan 1.474 siswa MI (48 MI)	435.500.000			435.500.000		10.771 siswa SD (263 SD) dan 1.474 siswa MI (48 MI)	435.500.000
1	01	24	06	Fasilitasi Penyelenggaraan Program RSBI dan RSSN SD	Meningkatnya mutu pendidikan pada jenjang pendidikan dasar	Kota Tasikmalaya	1 SD RSBI dan 5 SD RSSN	200.000.000			200.000.000		1 SD RSBI dan 5 SD RSSN	200.000.000
1	01	24	07	Fasilitasi Penyelenggaraan Program RSBI SMP	Meningkatnya mutu pendidikan pada jenjang pendidikan dasar	Kota Tasikmalaya	2 SMP RSBI	150.000.000			150.000.000		2 SMP RSBI	150.000.000
1	01	24	08	Penggabungan Sekolah Dasar	Efektivitas dan efisiensi PBM / KBM	Kota Tasikmalaya	15 SD	200.000.000			200.000.000		15 SD	200.000.000
1	01	24	09	Lomba Gugus Sekolah Dasar	Adanya juara lomba gugus SD untuk diikut sertakan ke tingkat provinsi	Kota Tasikmalaya	10 Gugus SD	50.000.000			50.000.000		10 Gugus SD	50.000.000
1	01	24	10	Pameran SMP Terbuka	Adanya hasil keterampilan yang di pamerkan di pameran keterampilan tingkat Provinsi Jawa Barat	Kota Tasikmalaya	3 Orang Peserta Didik	20.000.000			20.000.000		3 Orang Peserta Didik	20.000.000
1	01	24	11	Pengadaan Meubeler Sekolah Dasar	Meningkatnya kualitas meubeler SDN Bojong 2, SDN Gunung Lipung 2, SDN Kotabaru, SDN Rancabendem	Kota Tasikmalaya	22 Set	574.500.000			574.500.000		22 Set	574.500.000
1	01	24	12	Pengadaan Meubeler SMP	Tersedianya mebeulair sekolah untuk SMPN 4	Kota Tasikmalaya	1 Sekolah	100.000.000			100.000.000		1 Sekolah	100.000.000
1	01	24	13	Pemagaran / Benteng Sekolah SD dan SMP	Terlaksananya pemagaran / benteng / kirmir SDN Tirtayasa, SDN Kudanguyah, SMPN 14 dan SMPN 21, pembuatan pagar SDN Darma Jaya Gunung Subang Cilamajang Kawalu	Kota Tasikmalaya	5 Paket	640.000.000			640.000.000		5 Paket	640.000.000
1	01	24	14	Penyelenggaraan Ujian Nasional SMP / MTs / SMP Terbuka	Terlaksananya penyelenggaraan ujian nasional SMP / MTs / SMP Terbuka	Kota Tasikmalaya	47 SMP dan 43 MTs dan 8 SMP Terbuka	200.000.000			200.000.000		47 SMP dan 43 MTs dan 8 SMP Terbuka	200.000.000
1	01	24	15	Rehabilitasi Ruang Guru SD Negeri Sukamenak Indah	Terlaksananya rehabilitasi ruang Guru SDN Sukamenak Indah	Kota Tasikmalaya	1 Paket	200.000.000			200.000.000		1 Paket	200.000.000
1	01	24	16	Penataan Halaman Sekolah Dasar (SD)	Meningkatnya fasilitas SDN Sindangpalay I dan IV, SDN Gunung Lipung 3	Kota Tasikmalaya	2 Paket	135.000.000			135.000.000		2 Paket	135.000.000
1	01	24	17	Pengadaan Fasilitas Teknologi Informasi TK dan SD	Tersedianya PC untuk TK Takwinul Ummah	Kota Tasikmalaya	1 Paket	640.000.000			640.000.000		1 Paket	640.000.000
1	01	24	18	Rehabilitasi SDN Sukamenak Indah	Meningkatnya kualitas prasarana sarana SDN Sukamenak Indah Perum Sukamenak Indah Kec. Purbaratu	Kecamatan Purbaratu Kota Tasikmalaya	1 Paket	200.000.000			200.000.000		1 Paket	200.000.000

Koding				Urusan / Bidang Urusan Pemerintahan Daerah Dan Program / Kegiatan	Indikator Kinerja Program / Kegiatan	Rencana Tahun 2013					Catatan Penting	Prakiraan Maju Rencana Tahun 2014			
						Lokasi	Target Capaian Kinerja	Kebutuhan Dana / Pagu Indikatif				Target Capaian Kinerja	Kebutuhan Dana / Pagu Indikatif		
								APBD Kota	APBD Provinsi	APBN / PHLN				Sumber Dana Lainnya	Jumlah
(1)				(2)	(3)	(4)	(5)	(6)	(7)	(8)	(9)	(10)	(11)	(12)	(13)
1	01	24	19	Pembangunan Prasarana Sarana Olahraga SD / SMP	Terbangunnya sarana olahraga lapang basket SMPN 14 Kota Tasikmalaya	Kota Tasikmalaya	1 Paket	200.000.000				200.000.000		1 Paket	200.000.000
1	01	24	20	Pembangunan Perpustakaan SD / SMP	Tersedianya gedung perpustakaan dan perlengkapannya untuk SDN Giriwangi Kel. Urug	Kota Tasikmalaya	1 Paket	50.000.000				50.000.000		1 Paket	50.000.000
1	01	24	21	Pengadaan Alat Kesenian TK / SD / SMP	Fasilitasi alat kesenian (marching band) SMP Islam Mabdaul Ulum Leuwikidang I Kel. Sukajaya Kec. Bungursari	Kota Tasikmalaya	1 Paket	50.000.000				50.000.000		1 Paket	50.000.000
1	01	24	xx	Bimbingan Teknis Pengembang Kurikulum TK, SD dan SMP	Terlatihnya tenaga tim pengembang kurikulum tingkat TK, SD dan SMP	Kota Tasikmalaya	439 Orang	100.000.000				100.000.000		439 Orang	100.000.000
1	01	24	xx	Penyelenggaraan Dana Bantuan Operasional Sekolah (BOS) APBN SDN	Terpenuhinya kebutuhan operasional di sekolah SD / SDLB	Kota Tasikmalaya	1 Tahun			27.686.725.000		27.686.725.000		1 Tahun	27.686.725.000
1	01	24	xx	Penyelenggaraan Dana Bantuan Operasional Sekolah (BOS) APBN SMP	Terpenuhinya kebutuhan operasional di sekolah SMP / SMPLB dan SMP Terbuka	Kota Tasikmalaya	1 Tahun			14.500.000.000		14.500.000.000		1 Tahun	14.500.000.000
1	01	24	xx	Penyelenggaraan Dana Bantuan Operasional Sekolah (BOS) Provinsi SDN	Terpenuhinya kebutuhan operasional di sekolah SD / SDLB	Kota Tasikmalaya	1 Tahun		4.182.985.000			4.182.985.000		1 Tahun	4.182.985.000
1	01	24	xx	Penyelenggaraan Dana Bantuan Operasional Sekolah (BOS) Provinsi SMPN	Terpenuhinya kebutuhan operasional di sekolah SMP / SMPLB dan SMP Terbuka	Kota Tasikmalaya	1 Tahun		6.708.397.000			6.708.397.000		1 Tahun	6.708.397.000
1	01	24	xx	Pembangunan Ruang Kelas Baru Sekolah Dasar	Meningkatnya kualitas ruang kelas baru di 26 SD Negeri	Kota Tasikmalaya	140 RKB	7.900.000.000	18.760.000.000			26.660.000.000		140 RKB	26.660.000.000
1	01	24	xx	Rehabilitasi Ruang Kelas SD	Meningkatnya kualitas ruang kelas di 32 SD Negeri	Kota Tasikmalaya	104 Ruang Kelas	5.955.000.000	7.280.000.000			13.235.000.000		104 Ruang Kelas	13.235.000.000
1	01	24	xx	Pembangunan Ruang UKS SD	Meningkatnya kualitas ruang UKS di 20 SD Negeri	Kota Tasikmalaya	64 Ruang	955.000.000		5.120.000.000		6.075.000.000		64 Ruang	6.075.000.000
1	01	24	xx	Pembangunan Ruang WC SD	Meningkatnya kualitas ruang WC di 24 SD Negeri	Kota Tasikmalaya	48 Ruang	979.500.000		3.720.000.000		4.699.500.000		48 Ruang	4.699.500.000
1	01	24	xx	Pembangunan Ruang Perpustakaan SD	Meningkatnya kualitas ruang perpustakaan di 10 SD Negeri	Kota Tasikmalaya	52 Ruang	1.030.000.000		5.460.000.000		6.490.000.000		52 Ruang	6.490.000.000
1	01	24	xx	Pembangunan Ruang Keterampilan	Tersedianya bangunan ruang keterampilan SD yang representatif	Kota Tasikmalaya	21 Ruang		2.940.000.000			2.940.000.000		21 Ruang	2.940.000.000
1	01	24	xx	Rehabilitasi Rumah Dinas SD	Meningkatnya kualitas rumah dinas di 13 SD Negeri	Kota Tasikmalaya	35 Paket	1.440.000.000				1.440.000.000		35 Paket	1.440.000.000
1	01	24	xx	Pengadaan Mebeuler Ruang Perpustakaan SD	Tersedianya mebeuler ruang perpustakaan SD	Kota Tasikmalaya	24 Paket	1.920.000.000				1.920.000.000		24 Paket	1.920.000.000
1	01	24	xx	Pembangunan Ruang Kepala Sekolah SD	Tersedianya ruang kepala sekolah SDN Kersanagara 2 dan SDN Bantargedang	Kota Tasikmalaya	2 Ruang	190.000.000				190.000.000		2 Ruang	190.000.000
1	01	24	xx	Pembangunan Ruang Guru SD	Tersedianya ruang guru SDN Bojong 2 dan SDN Siluman 4	Kota Tasikmalaya	2 Ruang	160.000.000				160.000.000		2 Ruang	160.000.000
1	01	24	xx	Pembangunan KKG SD	Tersedianya ruang KKG SD Negeri Nagarasari 3	Kota Tasikmalaya	1 Ruang	220.000.000				220.000.000		1 Ruang	220.000.000
1	01	24	xx	Pembangunan Rumah Dinas SD	Tersedianya rumah dinas SD Negeri Kersanagara 2	Kota Tasikmalaya	1 Ruang	90.000.000				90.000.000		1 Ruang	90.000.000
1	01	24	xx	Pembangunan Mushola SD	Tersedianya mushola di 8 SD Negeri	Kota Tasikmalaya	8 Paket	505.000.000				505.000.000		8 Paket	505.000.000
1	01	24	xx	Pembangunan Ruang Kelas Baru (RKB) SMP	Terbangunnya ruang kelas baru serta penunjang KBM bagi SMP	Kota Tasikmalaya	10 RKB		1.400.000.000			1.400.000.000		10 RKB	1.400.000.000
1	01	24	xx	Rehabilitasi Ruang Kelas SMP	Terehabilitasinya ruang kelas serta penunjang KBM bagi SMP	Kota Tasikmalaya	20 Ruang		3.200.000.000			3.200.000.000		20 Ruang	3.200.000.000
1	01	24	xx	Pembangunan Ruang Perpustakaan SMP	Terlaksananya pembangunan ruang perpustakaan SMP	Kota Tasikmalaya	3 Ruang			270.000.000		270.000.000		3 Ruang	270.000.000

Koding	Urusan / Bidang Urusan Pemerintahan Daerah Dan Program / Kegiatan	Indikator Kinerja Program / Kegiatan	Rencana Tahun 2013							Catatan Penting	Prakiraan Maju Rencana Tahun 2014	
			Lokasi	Target Capaian Kinerja	Kebutuhan Dana / Pagu Indikatif				Target Capaian Kinerja		Kebutuhan Dana / Pagu Indikatif	
					APBD Kota	APBD Provinsi	APBN / PHLN	Sumber Dana Lainnya				Jumlah
(1)	(2)	(3)	(4)	(5)	(6)	(7)	(8)	(9)	(10)	(11)	(12)	(13)
1 01 24 xx	Pembangunan Ruang Laboratorium IPA SMP	Terlaksananya pembangunan ruang laboratorium IPA SMP	Kota Tasikmalaya	8 Ruang			1.280.000.000		1.280.000.000		8 Ruang	1.280.000.000
1 01 24 xx	Bantuan Pembangunan Ruang Kelas Baru (RKB) Dan Ruang Belajar Lainnya (RBL) SMP	Terehabilitasi ruang ruang Kelas baru dan ruang belajar lainnya	Kota Tasikmalaya	59 Paket			4.124.000.000		4.124.000.000		59 Paket	4.124.000.000
1 01 24 xx	Pembangunan Laboratorium Komputer SMP	Terlaksananya pembangunan laboratorium komputer SMP	Kota Tasikmalaya	11 Ruang			1.760.000.000		1.760.000.000		11 Ruang	1.760.000.000
1 01 24 xx	Penyelenggaraan Bantuan Operasional Sekolah (BOS) Kota Tasikmalaya	Tersalurkannya dana BOS Kota untuk SD / SDLB / MI / Salafiah/SMP / SMPLB / SMPT / MTs / Salafiah Ula / Salafiah Whusta	Kota Tasikmalaya	1 Tahun	4.388.680.000				4.388.680.000		1 Tahun	4.388.680.000
1 01 24 xx	Penyelenggaraan Bantuan Sosial Peralatan Sekolah Bagi Pelajar Rentan DO	Terselenggaranya bantuan sosial peralatan sekolah bagi pelajar rentan DO	Kota Tasikmalaya	1 Paket	20.000.000				20.000.000		1 Paket	20.000.000
1 01 24 xx	Bea Siswa Bakat Dan Prestasi	Tersalurkannya beasiswa bakat dan prestasi untuk siswa SMP / MTs se Kota Tasikmalaya	Kota Tasikmalaya	200 Orang		120.000.000			120.000.000		200 Orang	120.000.000
1 01 24 xx	Penyelenggaraan Bantuan Siswa Miskin (BSM) SD	Tersedianya bantuan siswa miskin (BSM) SD	Kota Tasikmalaya	3.305 siswa			1.189.800.000		1.189.800.000		3.305 siswa	1.189.800.000
1 01 24 xx	Penyelenggaraan Bantuan Siswa Miskin (BSM) SMP	Tersedianya bantuan siswa miskin (BSM) SMP	Kota Tasikmalaya	4.819 siswa			2.650.450.000		2.650.450.000		4.819 siswa	2.650.450.000
1 01 24 xx	Subsidi Pengembangan Olimpiade MIPA	Tersedianya alat peraga bagi 6 sekolah SD	Kota Tasikmalaya	6 Set			60.000.000		60.000.000		6 Set	60.000.000
1 01 24 xx	Subsidi Sarana Pendidikan Muatan Lokal SD	Tersedianya Alat Peraga bagi 1 sekolah SD	Kota Tasikmalaya	1 Sekolah Dasar			20.000.000		20.000.000		1 Sekolah Dasar	20.000.000
1 01 24 xx	Pemagaran / Benteng / Kirmir SMP	Terlaksananya pemagaran / benteng / kirmir SMPN 18, SMPN 14 dan SMPN 20	Kota Tasikmalaya	3 Paket	120.000.000		550.000.000		670.000.000		3 Paket	670.000.000
1 01 24 xx	Pembuatan Gapura	Terlaksananya pembuatan gapura SMPN 14 dan SMPN 10	Kota Tasikmalaya	2 Paket			800.000.000		800.000.000		2 Paket	800.000.000
1 01 24 xx	Pembangunan Laboratorium IPA SD	Terlaksananya pembangunan laboratorium IPA SDN Cikiara	Kota Tasikmalaya	1 Ruang	90.000.000				90.000.000		1 Ruang	90.000.000
1 01 24 xx	Pembangunan Laboratorium Komputer SD	Terlaksananya pembangunan laboratorium komputer SDN Nagarasari 8	Kota Tasikmalaya	1 Ruang	70.000.000				70.000.000		1 Ruang	70.000.000
1 01 24 xx	Pembangunan Ruang Kesenian SD	Terlaksananya pembangunan ruang kesenian SDN Nagarasari 8	Kota Tasikmalaya	1 Ruang	70.000.000				70.000.000		1 Ruang	70.000.000
1 01 24 xx	Pebangunan WC SMP	Terlaksananya pembangunan WC SMPN 18 dan SMPN 19	Kota Tasikmalaya	4 Ruang	180.000.000				180.000.000		4 Ruang	180.000.000
1 01 24 xx	Rehabilitasi Ruang Kepala dan Ruang Guru SD	Terlaksananya rehabilitasi ruang kepala dan ruang guru SDN Gunung Batu dan SDN Gunung Lipung I	Kota Tasikmalaya	2 Ruang	155.000.000				155.000.000		2 Ruang	155.000.000
1 01 24 xx	Rehabilitasi Ruang Perpustakaan	Terlaksananya rehabilitasi ruang perpustakaan SDN Gunung Batu dan SDN Gunung Lipung I	Kota Tasikmalaya	2 Ruang	215.000.000				215.000.000		2 Ruang	215.000.000
1 01 24 xx	Rehabilitasi Ruang UKS SD	Terlaksananya rehabilitasi ruang UKS SDN Gunung Batu, SDN Gunung Lipung I dan SDN Cilingga	Kota Tasikmalaya	3 Ruang	220.000.000				220.000.000		3 Ruang	220.000.000
1 01 24 xx	Rehabilitasi WC SD	Terlaksananya rehabilitasi WC di 8 SD Negeri	Kota Tasikmalaya	19 Ruang	675.000.000				675.000.000		19 Ruang	675.000.000
1 01 24 49	DAK dan Pendamping Bidang Pendidikan Tahun 2013		Kota Tasikmalaya		0		19.862.599.000		19.862.599.000			19.862.599.000
1 01 25	Program Peningkatan Fasilitas Pendukung Kerja Bidang Pendidikan	Meningkatnya sarana dan prasarana pelayanan publik			1.089.065.000	0	0	0	1.089.065.000		0	1.378.130.000

Koding	Urusan / Bidang Urusan Pemerintahan Daerah Dan Program / Kegiatan	Indikator Kinerja Program / Kegiatan	Rencana Tahun 2013							Catatan Penting	Prakiraan Maju Rencana Tahun 2014				
			Lokasi	Target Capaian Kinerja	Kebutuhan Dana / Pagu Indikatif						Target Capaian Kinerja	Kebutuhan Dana / Pagu Indikatif			
					APBD Kota	APBD Provinsi	APBN / PHLN	Sumber Dana Lainnya	Jumlah						
(1)	(2)	(3)	(4)	(5)	(6)	(7)	(8)	(9)	(10)	(11)	(12)	(13)			
1	01	25	04	Rehabilitasi Gedung Kantor UPTD Pendidikan Kecamatan Mangkubumi	Meningkatnya kualitas gedung kantor UPTD Pendidikan Kecamatan Mangkubumi	Kec. Mangkubumi - Kota Tasikmalaya	1 Unit	489.065.000				489.065.000		1 Unit	489.065.000
1	01	25	05	Pembangunan Gedung Kantor UPTD Pendidikan Kecamatan Indihiang	Meningkatnya kualitas gedung kantor UPTD Pendidikan Kecamatan Mangkubumi	Kec. Mangkubumi - Kota Tasikmalaya	1 Unit	300.000.000				300.000.000		1 Unit	489.065.000
1	01	25	07	Pembangunan Gedung Kantor UPTD Pendidikan Kecamatan Tawang	Meningkatnya kualitas infrastruktur gedung Kantor UPTD Pendidikan Kecamatan Tawang	Kec. Tawang - Kota Tasikmalaya	1 Unit	300.000.000				300.000.000		1 Unit	400.000.000
1	06			PERENCANAAN PEMBANGUNAN											
1	06	21		Program Perencanaan Pembangunan Daerah	Meningkatnya partisipasi masyarakat dalam proses pembangunan			10.000.000	0	0	0	10.000.000			10.000.000
1	06	21	36	Musyawarah Perencanaan Pembangunan Sektoral Bidang Pendidikan	Terlaksananya penyempurnaan rencana kerja Dinas Pendidikan	Kota Tasikmalaya	1 Kegiatan	10.000.000				10.000.000		1 Kegiatan	10.000.000
1	06	17		Program Peningkatan dan Pengembangan Pengelolaan Keuangan Daerah				50.000.000	0	0	0	50.000.000			10.000.000
1	06	17	67	Rekonsiliasi Pencatatan Aset Dinas Pendidikan	Tersedianya dokumen pencatatan aset untuk 11 UPTD, 21 SMP, 10 SMAN dan 3 SMKN	Kota Tasikmalaya	6 Dokumen KIB	50.000.000				50.000.000		1 Kegiatan	10.000.000
1	20			OTONOMI DAERAH, PEMERINTAHAN UMUM, ADMINISTRASI KEUANGAN DAERAH, PERANGKAT DAERAH, KEPEGAWAIAN DAN PERSANDIAN											
1	20	30		Program Fasilitas Pengadaan Tanah Pemerintah	Meningkatnya sarana dan prasarana pelayanan publik			3.408.500.000	0	0	0	3.408.500.000			3.408.500.000
1	20	30	10	Pembebasan Tanah Untuk SD Negeri Lengkongsari	Terlaksananya pembebasan tanah untuk SD Negeri Lengkongsari	Kec. Tawang - Kota Tasikmalaya	1 Paket	85.000.000				85.000.000		1 Paket	85.000.000
1	20	30	11	Pembebasan Tanah Untuk SD Negeri Parakanyasag 3	Terlaksananya pembebasan tanah untuk SD Negeri Parakannyasag 3	Kec. Indihiang - Kota Tasikmalaya	1 Paket	100.000.000				100.000.000		1 Paket	100.000.000
1	20	30	13	Pembebasan Tanah Untuk SMP Negeri 11	Tersedianya lahan untuk SMP Negeri 11	Kota Tasikmalaya	740 m2	30.000.000				30.000.000		1 Paket	30.000.000
1	20	30	14	Pembebasan Tanah Untuk SD Negeri Benda I	Tersedianya lahan untuk SD Negeri Benda I	Kota Tasikmalaya	1 Paket	141.750.000				141.750.000		1 Paket	141.750.000
1	20	30	xx	Pembebasan Tanah Untuk SD Negeri Cibunigeulis	Terlaksananya pembebasan tanah untuk SD Negeri Cibunigeulis	Kec. Bungursari - Kota Tasikmalaya	1 Paket	30.000.000				30.000.000		1 Paket	30.000.000
1	20	30	xx	Pembebasan Tanah Untuk SD Negeri Siluman 3	Terlaksananya pembebasan tanah untuk SD Negeri Siluman 3	Kec. Cibeureum - Kota Tasikmalaya	1 Paket	141.750.000				141.750.000		1 Paket	141.750.000
1	20	30	xx	Pembebasan Tanah Untuk SD Negeri Karangsambung 1	Terlaksananya pembebasan tanah untuk SD Negeri Karangsambung 1	Kec. Cibeureum - Kota Tasikmalaya	1 Paket	500.000.000				500.000.000		1 Paket	500.000.000
1	20	30	xx	Pembebasan Tanah Untuk SD Negeri Karangsambung 4	Terlaksananya pembebasan tanah untuk SD Negeri Karangsambung 4	Kec. Cibeureum - Kota Tasikmalaya	1 Paket	1.000.000.000				1.000.000.000		1 Paket	1.000.000.000

[illegible]

Koding	Urusan / Bidang Urusan Pemerintahan Daerah Dan Program / Kegiatan			Indikator Kinerja Program / Kegiatan	Rencana Tahun 2013						Catatan Penting	Prakiraan Maju Rencana Tahun 2014		
					Lokasi	Target Capaian Kinerja	Kebutuhan Dana / Pagu Indikatif					Target Capaian Kinerja	Kebutuhan Dana / Pagu Indikatif	
							APBD Kota	APBD Provinsi	APBN / PHLN	Sumber Dana Lainnya				Jumlah
(1)	(2)			(3)	(4)	(5)	(6)	(7)	(8)	(9)	(10)	(11)	(12)	(13)
1	02	02	Program Peningkatan Sarana dan Prasarana Aparatur	Meningkatnya kualitas pelayanan kelembagaan			1.632.000.000	0	0	0	1.632.000.000			1.632.000.000
1	02	02	05 Pengadaan Kendaraan Dinas / Operasional	Tersedianya kendaraan dinas / operasional	Kota Tasikmalaya	4 Unit	600.000.000				600.000.000		4 Unit	600.000.000
1	02	02	22 Pemeliharaan Rutin / Berkala Gedung Kantor	Terpeliharanya gedung kantor	Kota Tasikmalaya	1 Tahun	30.000.000				30.000.000		1 Tahun	30.000.000
1	02	02	23 Pemeliharaan Rutin / Berkala Mobil Jabatan	Terpeliharanya mobil jabatan	Kota Tasikmalaya	1 Tahun	50.000.000				50.000.000		1 Tahun	50.000.000
1	02	02	24 Pemeliharaan Rutin / Berkala Kendaraan Dinas / Operasional	Terpeliharanya kendaraan dinas / operasional	Kota Tasikmalaya	1 Tahun	60.000.000				60.000.000		1 Tahun	60.000.000
1	02	02	30 Pemeliharaan Rutin / Berkala Peralatan dan Perlengkapan Kantor	Terpeliharanya peralatan dan perlengkapan kantor	Kota Tasikmalaya	1 Tahun	22.000.000				22.000.000		1 Tahun	22.000.000
1	02	02	42 Rehabilitasi Sedang / Berat Gedung Kantor	Terlaksananya rehabilitasi sedang / berat gedung kantor Dinas Kesehatan	Kota Tasikmalaya	1 Paket	800.000.000				800.000.000		1 Paket	800.000.000
1	02	02	48 Penyediaan Peralatan dan Perlengkapan Kantor	Tersedianya peralatan dan perlengkapan kantor	Kota Tasikmalaya	1 Paket	70.000.000				70.000.000		1 Paket	70.000.000
1	02	03	Program Peningkatan Disiplin Aparatur				11.000.000	0	0	0	11.000.000			492.500.000
1	02	03	05 Pengadaan Pakaian Khusus Hari-hari Tertentu				11.000.000				11.000.000		97 Orang	492.500.000
1	02	05	Program Peningkatan Kapasitas Sumber Daya Aparatur	Meningkatnya kualitas kelembagaan dan SDM aparatur			737.450.000	0	0	0	737.450.000			737.450.000
1	02	05	01 Pendidikan dan Pelatihan Formal	Meningkatnya kapasitas SDM aparatur	Kota Tasikmalaya	97 Orang	492.500.000				492.500.000		97 Orang	492.500.000
1	02	05	02 Sosialisasi Peraturan Perundang-undangan	Meningkatnya kapasitas SDM aparatur	Kota Tasikmalaya	2 Kali	244.950.000				244.950.000		2 Kali	244.950.000
1	02	06	Program Peningkatan Pengembangan Sistem Pelaporan Capaian Kinerja dan Keuangan	Meningkatnya kualitas pelayanan kelembagaan			15.000.000	0	0	0	15.000.000			15.000.000
1	02	06	01 Penyusunan Laporan Capaian Kinerja dan Ikhtisar Realisasi Kinerja SKPD	Tersedianya laporan capaian kinerja dan ikhtisar realisasi kinerja SKPD	Kota Tasikmalaya	1 Dokumen	5.000.000				5.000.000		1 Dokumen	5.000.000
1	02	06	02 Penyusunan Laporan Keuangan Semesteran	Tersedianya laporan keuangan semesteran	Kota Tasikmalaya	2 Dokumen	5.000.000				5.000.000		2 Dokumen	5.000.000
1	02	06	04 Penyusunan Pelaporan Keuangan Akhir Tahun	Tersedianya pelaporan keuangan akhir tahun	Kota Tasikmalaya	2 Dokumen	5.000.000				5.000.000		2 Dokumen	5.000.000
1	02	10	Program Fasilitas Penyelenggaraan Pelayanan Puskesmas dan Jaringannya	Meningkatnya sarana dan prasarana kesehatan			907.300.000	0	0	0	907.300.000			907.300.000
1	02	10	01 Fasilitas Penyelenggaraan Pelayanan Puskesmas Kawalu	Meningkatnya kinerja penyelenggaraan pelayanan Puskesmas Kawalu	Kota Tasikmalaya	1 Tahun	49.750.000				49.750.000		1 Tahun	49.750.000
1	02	10	02 Fasilitas Penyelenggaraan Pelayanan Puskesmas Karanganyar	Meningkatnya kinerja penyelenggaraan pelayanan Puskesmas Karanganyar	Kota Tasikmalaya	1 Tahun	29.700.000				29.700.000		1 Tahun	29.700.000
1	02	10	03 Fasilitas Penyelenggaraan Pelayanan Puskesmas Tamansari	Meningkatnya kinerja penyelenggaraan pelayanan Puskesmas Tamansari	Kota Tasikmalaya	1 Tahun	66.150.000				66.150.000		1 Tahun	66.150.000
1	02	10	04 Fasilitas Penyelenggaraan Pelayanan Puskesmas Cibeureum	Meningkatnya kinerja penyelenggaraan pelayanan Puskesmas Cibeureum	Kota Tasikmalaya	1 Tahun	73.425.000				73.425.000		1 Tahun	73.425.000
1	02	10	05 Fasilitas Penyelenggaraan Pelayanan Puskesmas Purbaratu	Meningkatnya kinerja penyelenggaraan pelayanan Puskesmas Purbaratu	Kota Tasikmalaya	1 Tahun	75.450.000				75.450.000		1 Tahun	75.450.000

[illegible]

Koding	Urusan / Bidang Urusan Pemerintahan Daerah Dan Program / Kegiatan	Indikator Kinerja Program / Kegiatan	Rencana Tahun 2013							Catatan Penting	Prakiraan Maju Rencana Tahun 2014			
			Lokasi	Target Capaian Kinerja	Kebutuhan Dana / Pagu Indikatif						Target Capaian Kinerja	Kebutuhan Dana / Pagu Indikatif		
					APBD Kota	APBD Provinsi	APBN / PHLN	Sumber Dana Lainnya	Jumlah					
(1)	(2)	(3)	(4)	(5)	(6)	(7)	(8)	(9)	(10)	(11)	(12)	(13)		
1	02	13		Program Perencanaan Kerja	Meningkatnya kualitas kelembagaan dan SDM aparatur		20.000.000	0	0	0	20.000.000			5.000.000
1	02	13	01	Penyusunan Rencana Kerja	Tersedianya dokumen Rencana Kerja Tahun 2014	Kota Tasikmalaya	5.000.000				5.000.000		1 Dokumen	5.000.000
1	02	13	02	Penyusunan Rencana Strategis	Tersedianya dokumen Rencana Strategis Tahun 2013-2017	Kota Tasikmalaya	15.000.000				15.000.000			
1	02	15		Program Obat dan Perbekalan Kesehatan	Meningkatnya sarana dan prasarana kesehatan		4.395.000.000	0	4.000.000.000	0	8.395.000.000			8.395.000.000
1	02	15	01	Pengadaan Obat dan Perbekalan Kesehatan (DAK dan Pendamping)	Terpenuhinya obat-obatan dan perbekalan kesehatan di seluruh pelayanan kesehatan dasar	Kota Tasikmalaya	4.175.000.000		4.000.000.000		8.175.000.000		1 Paket	8.175.000.000
1	02	15	05	Peningkatan Mutu Penggunaan Obat dan Perbekalan Kesehatan	Terlaksananya pengujian resistensi dan uji potensi antibiotik	Kota Tasikmalaya	200.000.000				200.000.000		1 Kegiatan	200.000.000
1	02	15	xx	Monitoring, Evaluasi dan Pelaporan Program Obat dan Perbekalan Kesehatan	Tersedianya dokumen hasil monitoring, evaluasi dan pelaporan	Kota Tasikmalaya	20.000.000				20.000.000		20 Dokumen	20.000.000
1	02	16		Program Upaya Kesehatan Masyarakat	Meningkatnya sarana dan prasarana kesehatan		2.097.180.000	0	0	0	2.097.180.000			2.097.180.000
1	02	16	05	Perbaikan Gizi Masyarakat	Tertanganinya kasus gizi buruk	Kota Tasikmalaya	150.000.000				150.000.000		20 Puskesmas, 69 Kelurahan	150.000.000
1	02	16	07	Pelayanan Kefarmasian dan Perbekalan Kesehatan	Penggunaan sediaan farmasi yang rasional untuk 21 puskesmas, 19 pustu, 1 rumah bersalin, 86 apotik, 10 toko obat, 10 sarana kosmetika, 5 chemicalin,10 distributor obat tradisional dan 5 penyalur alat kesehatan	Kota Tasikmalaya	256.000.000				256.000.000		1 Tahun	256.000.000
1	02	16	09	Peningkatan Kesehatan Masyarakat	Terlaksananya peningkatan kesehatan msyarakat	Kota Tasikmalaya	877.000.000				877.000.000		20 Puskesmas, 69 Kelurahan	877.000.000
1	02	16	11	Peningkatan Pelayanan dan Penanggulangan Masalah Kesehatan	Terlaksananya peningkatan pelayanan dan penanggulangan masalah kesehatan	Kota Tasikmalaya	120.000.000				120.000.000		20 Puskesmas, 69 Kelurahan	120.000.000
1	02	16	17	Pelayanan Kesehatan Khusus	Terlaksananya pelayanan kesehatan khusus	Kota Tasikmalaya	147.000.000				147.000.000		20 Puskesmas, 69 Kelurahan	147.000.000
1	02	16	18	Pelayanan Kesehatan Dasar	Terlaksananya pelayanan kesehatan dasar	Kota Tasikmalaya	208.000.000				208.000.000		20 Puskesmas, 69 Kelurahan	208.000.000
1	02	16	19	Peningkatan Kesehatan Anak dan Remaja	Menurunnya Jumlah kematian bayi	Kota Tasikmalaya	123.000.000				123.000.000		110 Bayi	123.000.000
1	02	16	20	Peningkatan Kesehatan Ibu dan Lansia	Terlaksananya peningkatan kesehatan ibu dan lansia	Kota Tasikmalaya	216.180.000				216.180.000		20 Puskesmas, 69 Kelurahan	216.180.000
1	02	19		Program Promosi Kesehatan dan Pemberdayaan Masyarakat	Meningkatnya promosi kesehatan kepada masyarakat untuk ber-PHBS		500.000.000	0	0	0	500.000.000			200.000.000
1	02	19	01	Pengembangan Media Promosi dan Informasi Sadar Hidup Sehat	Meningkatnya kesadaran hidup sehat masyarakat	Kota Tasikmalaya	500.000.000				500.000.000		20 Puskesmas, 69 Kelurahan	200.000.000
1	02	20		Program Perbaikan Gizi Masyarakat	Meningkatnya ketersediaan pangan yang bermutu dan terjangkau, serta meningkatnya status gizi masyarakat miskin, terutama ibu, bayi dan anak balita		707.100.000	0	0	0	707.100.000			707.100.000
1	02	20	01	Penyusunan Peta Informasi Masyarakat Kurang Gizi	Cakupan anak balita yang ditimbang / diukur TB / PB	Kota Tasikmalaya	80.000.000				80.000.000		59.000 Balita	80.000.000

Koding	Urusan / Bidang Urusan Pemerintahan Daerah Dan Program / Kegiatan	Indikator Kinerja Program / Kegiatan	Rencana Tahun 2013							Catatan Penting	Prakiraan Maju Rencana Tahun 2014				
			Lokasi	Target Capaian Kinerja	Kebutuhan Dana / Pagu Indikatif				Target Capaian Kinerja		Kebutuhan Dana / Pagu Indikatif				
					APBD Kota	APBD Provinsi	APBN / PHLN	Sumber Dana Lainnya				Jumlah			
(1)	(2)	(3)	(4)	(5)	(6)	(7)	(8)	(9)	(10)	(11)	(12)	(13)			
1	02	20	03	Penanggulangan Kurang Energi Protein (KEP), Anemia Gizi Besi, Gangguan Akibat Kurang Yodium (GAKY), Kurang Vitamin A dan Kekurangan Zat Gizi Mikro Lainnya	Cakupan gizi buruk mendapat perawatan, menurunnya kasus bumi KEK, cakupan MP-ASI	Kota Tasikmalaya	10 Kecamatan	557.100.000				557.100.000		95 Balita gizi buruk Gakin, 38 Bumil KEK, 195 baduta gakin	557.100.000
1	02	20	04	Pemberdayaan Masyarakat Untuk Pencapaian Keluarga Sadar Gizi	Tersosialisasinya keluarga sadar gizi	Kota Tasikmalaya	10 Kecamatan	50.000.000				50.000.000		20 Puskesmas, 770 Posyandu	50.000.000
1	02	20	07	Monitoring, Evaluasi dan Pelaporan Program Perbaikan Gizi Masyarakat	Tersedianya dokumen hasil monitoring, evaluasi dan pelaporan program perbaikan gizi masyarakat	Kota Tasikmalaya	20 Dokumen	20.000.000				20.000.000		20 Dokumen	20.000.000
1	02	21		Program Pengembangan Lingkungan Sehat	Meningkatnya ketersediaan perumahan yang layak dan lingkungan permukiman yang sehat			239.553.000	0	0	0	239.553.000			239.553.000
1	02	21	02	Penyuluhan Menciptakan Lingkungan Sehat	Diketahuinya gambaran kondisi sanitasi lingkungan masyarakat	Kota Tasikmalaya	69 Kelurahan	139.553.000				139.553.000		69 Kelurahan	139.553.000
1	02	21	05	Perbaikan Kualitas Air dan Lingkungan (PKAL)	Meningkatnya lingkungan yang sehat	Kota Tasikmalaya	20 Puskesmas, 69 Kelurahan	100.000.000				100.000.000		20 Puskesmas, 69 Kelurahan	100.000.000
1	02	22		Program Pencegahan dan Penanggulangan Penyakit Menular	Meningkatnya promosi kesehatan kepada masyarakat untuk ber-PHBS			1.030.100.000	200.000.000	0	0	1.230.100.000			1.230.100.000
1	02	22	01	Penyemprotan / Fogging Sarang Nyamuk	Tidak terjadinya peningkatan kasus DBD	Kota Tasikmalaya	10 Kecamatan	30.000.000				30.000.000		10 Kecamatan	30.000.000
1	02	22	02	Pengadaan Alat Fogging dan Bahan-bahan Fogging	Tidak terjadinya peningkatan kasus DBD	Kota Tasikmalaya	1 Tahun	50.500.000				50.500.000		1 Tahun	50.500.000
1	02	22	04	Pelayanan Vaksinasi Bagi Balita dan Anak Sekolah	Terlaksananya pelayanan vaksinasi bagi balita dan anak sekolah	Kota Tasikmalaya	37.978 Siswa	80.000.000				80.000.000		37.978 Siswa	80.000.000
1	02	22	05	Pelayanan Pencegahan dan Penanggulangan Penyakit Menular	Terlaksananya pelayanan pencegahan penyakit menular termasuk HIV / AIDS	Kota Tasikmalaya	20 Puskesmas, 69 Kelurahan	609.600.000				609.600.000		20 Puskesmas, 69 Kelurahan	609.600.000
1	02	22	08	Peningkatan Imunisasi	UCI (Universal Child Immunization) 90%	Kota Tasikmalaya	1 Kegiatan	60.000.000				60.000.000		1 Kegiatan	60.000.000
1	02	22	09	Peningkatan Surveillance Epideminologi dan Penaggulangan Wabah	Penanganan KLB ditangani < 48 jam, AFP rate > 2/100.000 penduduk < 15 thn	Kota Tasikmalaya	1 Kegiatan	150.000.000				150.000.000		1 Kegiatan	150.000.000
1	02	22	12	Pencegahan dan Penanggulangan Faktor Resiko	Screening PTM di Posbindu	Kota Tasikmalaya	5 Kecamatan	20.000.000				20.000.000		5 Kecamatan	20.000.000
1	02	22	xx	Penanggulangan Penyakit Menular	Terlaksananya penanggulangan penyakit menular HIV / AIDS, TB, Malaria / DBD	Kota Tasikmalaya	20 Puskesmas, 69 Kelurahan	30.000.000	200.000.000			230.000.000		20 Puskesmas, 69 Kelurahan	230.000.000
1	02	24		Program Pelayanan Kesehatan Penduduk Miskin	Tersedianya pelayanan kesehatan yang bermutu, terjangkau oleh masyarakat miskin			5.297.000.000	4.250.000.000	450.000.000	0	9.997.000.000			9.997.000.000
1	02	24	xx	Pelayanan Operasi Katarak Bagi Masyarakat Miskin	Terlaksananya pelayanan operasi katarak bagi masyarakat miskin	Kota Tasikmalaya	20 Puskesmas, 69 Kelurahan	147.000.000	50.000.000	450.000.000		647.000.000		20 Puskesmas, 69 Kelurahan	647.000.000
1	02	24	xx	Penangulangan Gizi Kurang / Gizi Buruk	Terlaksananya penangulangan gizi kurang / gizi buruk	Kota Tasikmalaya	20 Puskesmas, 69 Kelurahan	150.000.000	200.000.000			350.000.000		20 Puskesmas, 69 Kelurahan	350.000.000
1	02	24	xx	Jaminan Kesehatan Daerah (JAMKESDA)	Terlaksananya pelayanan jaminan kesehatan daerah	Kota Tasikmalaya	20 Puskesmas, 69 Kelurahan	5.000.000.000	4.000.000.000			9.000.000.000		20 Puskesmas, 69 Kelurahan	9.000.000.000

Koding	Urusan / Bidang Urusan Pemerintahan Daerah Dan Program / Kegiatan	Indikator Kinerja Program / Kegiatan	Rencana Tahun 2013							Catatan Penting	Prakiraan Maju Rencana Tahun 2014			
			Lokasi	Target Capaian Kinerja	Kebutuhan Dana / Pagu Indikatif						Target Capaian Kinerja	Kebutuhan Dana / Pagu Indikatif		
					APBD Kota	APBD Provinsi	APBN / PHLN	Sumber Dana Lainnya	Jumlah					
(1)	(2)	(3)	(4)	(5)	(6)	(7)	(8)	(9)	(10)	(11)	(12)	(13)		
1	02	25		Program Pengadaan, Peningkatan dan Perbaikan Sarana dan Prasarana Puskesmas / Puskesmas Pembantu dan Jaringannya	Meningkatnya sarana dan prasarana kesehatan		1.370.000.000	2.220.000.000	6.300.000.000	0	9.890.000.000			9.890.000.000
1	02	25	01	Pembangunan Puskesmas	Meningkatnya sarana dan prasarana puskesmas	Kota Tasikmalaya	597.000.000		3.980.000.000		4.577.000.000		3 Paket	4.577.000.000
1	02	25	02	Pembangunan Puskesmas Pembantu	Meningkatnya sarana dan prasarana puskesmas pembantu	Kota Tasikmalaya	78.000.000		520.000.000		598.000.000		3 Paket	598.000.000
1	02	25	04	Pengadaan Puskesmas Keliling	Meningkatnya sarana dan prasarana puskesmas keliling	Kota Tasikmalaya	195.000.000		1.300.000.000		1.495.000.000		3 Paket	1.495.000.000
1	02	25	05	Pembangunan Posyandu	Meningkatnya sarana dan prasarana posyandu	Kota Tasikmalaya		120.000.000			120.000.000		3 Paket	120.000.000
1	02	25	07	Pengadaan Sarana dan Prasarana Puskesmas	Meningkatnya sarana dan prasarana puskesmas	Kota Tasikmalaya		2.000.000.000	100.000.000		2.100.000.000		3 Paket	2.100.000.000
1	02	25	08	Pengadaan Sarana dan Prasarana Puskesmas Pembantu	Meningkatnya sarana dan prasarana puskesmas pembantu	Kota Tasikmalaya		100.000.000	100.000.000		200.000.000		3 Paket	200.000.000
1	02	25	21	Rehabilitasi Sedang / Berat Puskesmas Pembantu	Terlaksananya rehabilitasi sedang / berat puskesmas pembantu	Kota Tasikmalaya			300.000.000		300.000.000		3 Paket	300.000.000
1	02	25	xx	Rehabilitasi Puskesmas Tawang	Terlaksananya rehabilitasi Puskesmas Tawang	Kota Tasikmalaya	500.000.000				500.000.000		1 Paket	500.000.000
1	02	28		Program Kemitraan Peningkatan Pelayanan Kesehatan	Meningkatnya pelayanan kesehatan yang bermutu, terjangkau oleh masyarakat miskin		540.000.000	0	0	0	540.000.000			540.000.000
1	02	28	11	Fasilitasi Jaminan Kesehatan Daerah (JAMKESDA)	Terlaksananya fasilitasi cetak kartu, rujukan pasien gakin dan perifikasi Jamkeskinda	Kota Tasikmalaya	500.000.000				500.000.000		1 Tahun	500.000.000
1	02	28	12	Fasilitasi Pengelolaan Jaminan Kesehatan Masyarakat (JAMKESMAS)	Terlaksananya fasilitasi pengelolaan jaminan kesehatan masyarakat (JAMKESMAS)	Kota Tasikmalaya	40.000.000				40.000.000		1 Tahun	40.000.000
1	02	29		Program Peningkatan Pelayanan Kesehatan Anak Balita	Meningkatnya kuantitas dan kapasitas tenaga kesehatan		287.000.000	0	0	0	287.000.000			287.000.000
1	02	29	04	Pelatihan dan Pendidikan Perawatan Anak Balita	Menurunnya jumlah kematian balita dan kegiatan AMP	Kota Tasikmalaya	287.000.000				287.000.000		100 Bidan Desa, 10 Posyandu, 10 Puskesmas	287.000.000
1	02	30		Program Peningkatan Pelayanan Kesehatan Lansia	Meningkatnya ketersediaan pelayanan kesehatan yang bermutu, terjangkau oleh masyarakat miskin		103.210.000	0	0	0	103.210.000			103.210.000
1	02	30	01	Pelayanan Pemeliharaan Kesehatan	Tertanganinya kesehatan lansia	Kota Tasikmalaya	49.680.000				49.680.000		1 Kegiatan	49.680.000
1	02	30	03	Pendidikan dan Pelatihan Perawatan Kesehatan	Terlatihnya kader lansia dari semua kelurahan	Kota Tasikmalaya	53.530.000				53.530.000		120 Orang Kader	53.530.000
1	02	34		Program Peran Serta Peningkatan Sosial dan Pemberdayaan Masyarakat	Meningkatnya kualitas kelembagaan dan SDM aparatur		50.000.000	0	0	0	50.000.000			50.000.000
1	02	34	02	Fasilitasi Peringatan Hari Kesehatan	Terlaksananya fasilitasi peringatan hari kesehatan tingkat Kota Tasikmalaya	Kota Tasikmalaya	50.000.000				50.000.000		1 Kegiatan	50.000.000

[illegible]

Koding				Urusan / Bidang Urusan Pemerintahan Daerah Dan Program / Kegiatan	Indikator Kinerja Program / Kegiatan	Rencana Tahun 2013					Catatan Penting	Prakiraan Maju Rencana Tahun 2014			
						Lokasi	Target Capaian Kinerja	Kebutuhan Dana / Pagu Indikatif				Target Capaian Kinerja	Kebutuhan Dana / Pagu Indikatif		
								APBD Kota	APBD Provinsi	APBN / PHLN				Sumber Dana Lainnya	Jumlah
(1)				(2)	(3)	(4)	(5)	(6)	(7)	(8)	(9)	(10)	(11)	(12)	(13)
1				URUSAN WAJIB											
1	02			KESEHATAN											
1	02	01		Program Pelayanan Administrasi Perkantoran	Meningkatnya kualitas pelayanan kelembagaan			7.710.394.000	0	0	0	7.710.394.000			7.710.394.000
1	02	01	01	Penyediaan Jasa Surat Menyurat	Tersedianya benda-benda pos	Kota Tasikmalaya	1 Tahun	6.240.000				6.240.000		1 Tahun	6.240.000
1	02	01	02	Penyediaan Jasa Komunikasi, Sumber Daya Air dan Listrik	Penyediaan jasa listrik, telepon dan internet	Kota Tasikmalaya	1 Tahun	1.008.600.000				1.008.600.000		1 Tahun	1.008.600.000
1	02	01	03	Penyediaan Jasa Peralatan dan Perlengkapan Kantor	Tersedianya jasa peralatan dan perlengkapan kantor	Kota Tasikmalaya	1 Tahun	14.985.000				14.985.000		1 Tahun	14.985.000
1	02	01	05	Penyediaan Jasa Jaminan Barang Milik Daerah	Tersedianya jasa jaminan asuransi kendaraan dan bangunan	Kota Tasikmalaya	1 Tahun	9.252.000				9.252.000		1 Tahun	9.252.000
1	02	01	06	Penyediaan Jasa Pemeliharaan dan Perizinan Kendaraan Dinas / Operasional	Tersedianya jasa perijinan 24 unit mobil, 18 unit motor	Kota Tasikmalaya	1 Tahun	9.000.000				9.000.000		1 Tahun	9.000.000
1	02	01	08	Penyediaan Jasa Kebersihan Kantor	Jasa kebersihan, peralatan kebersihan dan bahan pembersih	Kota Tasikmalaya	1 Tahun	235.000.000				235.000.000		1 Tahun	235.000.000
1	02	01	10	Penyediaan Alat Tulis Kantor	Tersedianya alat tulis kantor	Kota Tasikmalaya	1 Tahun	230.000.000				230.000.000		1 Tahun	230.000.000
1	02	01	11	Penyediaan Barang Cetakan dan Penggandaan	Tersedianya barang cetakan dan penggandaan	Kota Tasikmalaya	1 Tahun	540.000.000				540.000.000		1 Tahun	540.000.000
1	02	01	12	Penyediaan Komponen Instalasi Listrik / Penerangan Bangunan Kantor	Tersedianya alat listrik dan elektronik	Kota Tasikmalaya	1 Tahun	839.500.000				839.500.000		1 Tahun	839.500.000
1	02	01	14	Penyediaan Peralatan Rumah Tangga	Tersedianya peralatan rumah tangga	Kota Tasikmalaya	1 Tahun	154.897.000				154.897.000		1 Tahun	154.897.000
1	02	01	15	Penyediaan Bahan Bacaan dan Peraturan Perundang-undangan	Tersedianya bahan bacaan dan buku peraturan perundang-undangan	Kota Tasikmalaya	1 Tahun	36.760.000				36.760.000		1 Tahun	36.760.000
1	02	01	17	Penyediaan Makanan dan Minuman	Tersedianya makanan dan minuman untuk keperluan rapat, tamu dan pegawai	Kota Tasikmalaya	1 Tahun	79.350.000				79.350.000		1 Tahun	79.350.000
1	02	01	18	Rapat-rapat Koordinasi dan Konsultasi ke Luar Daerah	Tersedianya biaya rapat-rapat koordinasi dan konsultasi ke luar daerah	Kota Tasikmalaya	1 Tahun	300.000.000				300.000.000		1 Tahun	300.000.000
1	02	01	19	Penyediaan Jasa Tenaga Administrasi / Teknis Perkantoran	Tersedianya jasa tenaga administrasi / teknis perkantoran	Kota Tasikmalaya	1 Tahun	3.417.435.000				3.417.435.000		1 Tahun	3.417.435.000
1	02	01	21	Penyediaan Jasa Keamanan dan Ketertiban Lingkungan	Tersedianya jasa keamanan dan ketertiban lingkungan kantor	Kota Tasikmalaya	1 Tahun	15.000.000				15.000.000		1 Tahun	15.000.000
1	02	01	22	Penyediaan Jasa Peningkatan Pelayanan Pegawai	Tersedianya jasa peningkatan pelayanan pegawai	Kota Tasikmalaya	1 Tahun	814.375.000				814.375.000		1 Tahun	814.375.000
1	02	02		Program Peningkatan Sarana dan Prasarana Aparatur	Meningkatnya kualitas pelayanan kelembagaan			1.712.738.000	0	0	0	1.712.738.000			1.712.738.000
1	02	02	05	Pengadaan Kendaraan Dinas / Operasional	Tersedianya kendaraan dinas / operasional	Kota Tasikmalaya	1 Unit	400.000.000				400.000.000		1 Unit	400.000.000
1	02	02	07	Pengadaan Perlengkapan Gedung Kantor	Tersedianya perlengkapan gedung kantor	Kota Tasikmalaya	1 Paket	62.000.000				62.000.000		1 Paket	62.000.000
1	02	02	10	Pengadaan Meubelair	Tersedianya meubelair kantor	Kota Tasikmalaya	2 Paket	90.000.000				90.000.000		2 Paket	90.000.000
1	02	02	23	Pemeliharaan Rutin / Berkala Mobil Jabatan	Terpeliharanya kendaraan mobil jabatan	Kota Tasikmalaya	1 Tahun	252.240.000				252.240.000		1 Tahun	252.240.000
1	02	02	24	Pemeliharaan Rutin / Berkala Kendaraan Dinas / Operasional	Terpeliharanya 12 unit kendaraan dinas / operasional	Kota Tasikmalaya	1 Tahun	127.760.000				127.760.000		1 Tahun	127.760.000
1	02	02	45	Penyediaan Jasa Prasarana Aparatur	Tersedianya jasa prasarana aparatur	Kota Tasikmalaya	1 Tahun	200.000.000				200.000.000		1 Tahun	200.000.000

Kodering	Urusan / Bidang Urusan Pemerintahan Daerah Dan Program / Kegiatan	Indikator Kinerja Program / Kegiatan	Rencana Tahun 2013							Catatan Penting	Prakiraan Maju Rencana Tahun 2014	
			Lokasi	Target Capaian Kinerja	Kebutuhan Dana / Pagu Indikatif				Target Capaian Kinerja		Kebutuhan Dana / Pagu Indikatif	
					APBD Kota	APBD Provinsi	APBN / PHLN	Sumber Dana Lainnya				Jumlah
(1)	(2)	(3)	(4)	(5)	(6)	(7)	(8)	(9)	(10)	(11)	(12)	(13)
1 02 02 48	Penyediaan Peralatan dan Perlengkapan Kantor	Tersedianya peralatan dan perlengkapan kantor	Kota Tasikmalaya	46 Item	580.738.000				580.738.000		46 Item	580.738.000
1 02 03	Program Peningkatan Disiplin Aparatur	Meningkatnya kualitas pelayanan kelembagaan			209.950.000	0	0	0	209.950.000			209.950.000
1 02 03 02	Pengadaan Pakaian Dinas Beserta Perlengkapannya	Tersedianya pakaian dinas beserta perlengkapannya	Kota Tasikmalaya	728 Stel	144.950.000				144.950.000		728 Stel	144.950.000
1 02 03 03	Pengadaan Pakaian Kerja Lapangan	Tersedianya pakaian kerja lapangan	Kota Tasikmalaya	489 Stel	65.000.000				65.000.000		489 Stel	65.000.000
1 02 05	Program Peningkatan Kapasitas Sumber Daya Aparatur	Meningkatnya kualitas pelayanan kelembagaan dan SDM aparatur			900.000.000	0	0	0	900.000.000			900.000.000
1 02 05 01	Pendidikan dan Pelatihan Formal	Terpenuhinya tenaga medis dan non medis yang profesional	Kota Tasikmalaya	225 Orang	900.000.000				900.000.000		225 Orang	900.000.000
1 02 06	Program Peningkatan Pengembangan Sistem Pelaporan Capaian Kinerja dan Keuangan	Meningkatnya kualitas pelayanan kelembagaan			15.000.000	0	0	0	15.000.000			15.000.000
1 02 06 01	Penyusunan Laporan Capaian Kinerja dan Ikhtisar Realisasi Kinerja SKPD	Tersedianya laporan capaian kinerja dan ikhtisar realisasi kinerja SKPD	Kota Tasikmalaya	1 Dokumen	5.000.000				5.000.000		1 Dokumen	5.000.000
1 02 06 02	Penyusunan Laporan Keuangan Semesteran	Tersedianya laporan keuangan semesteran	Kota Tasikmalaya	2 Dokumen	5.000.000				5.000.000		2 Dokumen	5.000.000
1 02 06 04	Penyusunan Pelaporan Keuangan Akhir Tahun	Tersedianya pelaporan keuangan akhir tahun	Kota Tasikmalaya	2 Dokumen	5.000.000				5.000.000		2 Dokumen	5.000.000
1 02 13	Program Perencanaan Kerja	Meningkatnya kualitas pelayanan kelembagaan dan SDM aparatur			20.000.000	0	0	0	20.000.000			20.000.000
1 02 13 01	Penyusunan Rencana Kerja	Tersedianya dokumen Rencana Kerja Tahun 2014	Kota Tasikmalaya	1 Dokumen	5.000.000				5.000.000		1 Dokumen	5.000.000
1 02 13 02	Penyusunan Rencana Strategis	Tersedianya dokumen Rencana Strategis Tahun 2013-2017	Kota Tasikmalaya	1 Dokumen	15.000.000				15.000.000		1 Dokumen	15.000.000
1 02 26	Program Pengadaan, Peningkatan Sarana dan Prasarana Rumah Sakit / Rumah Sakit Jiwa / Rumah Sakit Paru-paru / Rumah Sakit Mata	Meningkatnya sarana dan prasarana kesehatan			37.405.446.000	22.433.580.000	0	0	59.839.026.000			59.839.026.000
1 02 26 19	Pengadaan Obat-Obatan Rumah Sakit	Terpenuhinya ketersediaan dan tercukupinya obat-obatan / perbekalan farmasi rumah sakit	Kota Tasikmalaya	2.650 Unit	27.286.739.000				27.286.739.000		2.650 Unit	27.286.739.000
1 02 26 22	Pengadaan Perlengkapan Rumah Tangga Rumah Sakit (Dapur, Ruang Pasien, Laundry, Ruang Tunggu dan lain-lain)	Tersedia dan tercukupinya perlengkapan rumah tangga rumah sakit	Kota Tasikmalaya	67 Item	510.000.000				510.000.000		67 Item	510.000.000
1 02 26 27	Pengadaan Alat Kesehatan Rumah Sakit	Terpenuhinya kebutuhan alat kesehatan kedokteran yang dibutuhkan	Kota Tasikmalaya	624 Pcs, 5 Set, 87 Unit	1.900.000.000				1.900.000.000		624 Pcs, 5 Set, 87 Unit	1.900.000.000
1 02 26 28	Pengadaan Makanan Pasien dan Extra Pooding	Tercukupinya makanan pasien untuk 333 tempat tidur	Kota Tasikmalaya	216.472 Porsi Makanan	2.981.960.000				2.981.960.000		216.472 Porsi Makanan	2.981.960.000
1 02 26 29	Pengadaan Gas Elpiji	Tersedia dan tercukupinya gas elpiji	Kota Tasikmalaya	744 Tabung	55.056.000				55.056.000		744 Tabung	55.056.000
1 02 26 30	Pembangunan Rump Up, Ruang Arsip dan Ruang Workshop Teknik	Tersedianya rump up, ruang arsip dan ruang workshop teknik	Kota Tasikmalaya	3 Paket	750.000.000				750.000.000		3 Paket	750.000.000
1 02 26 31	Pengadaan Alat Berat Fasilitas Rumah Sakit	Tersedianya alat berat fasilitas rumah sakit	Kota Tasikmalaya	3 Paket	500.000.000				500.000.000		3 Paket	500.000.000

Koding	Urusan / Bidang Urusan Pemerintahan Daerah Dan Program / Kegiatan	Indikator Kinerja Program / Kegiatan	Rencana Tahun 2013							Catatan Penting	Prakiraan Maju Rencana Tahun 2014	
			Lokasi	Target Capaian Kinerja	Kebutuhan Dana / Pagu Indikatif						Target Capaian Kinerja	Kebutuhan Dana / Pagu Indikatif
					APBD Kota	APBD Provinsi	APBN / PHLN	Sumber Dana Lainnya	Jumlah			
(1)	(2)	(3)	(4)	(5)	(6)	(7)	(8)	(9)	(10)	(11)	(12)	(13)
1 02 26 38	Pembangunan Gedung Serbaguna	Meningkatnya sarana dan prasarana RSUD	Kota Tasikmalaya	1 Unit	200.000.000				200.000.000		1 Unit	200.000.000
1 02 26 40	Peningkatan Gedung Rumah Sakit Umum Daerah	Berfungsinya alat kesehatan dan alat kedokteran	Kota Tasikmalaya	346 Buah dan 53 Unit	500.000.000				500.000.000		346 Buah dan 53 Unit	500.000.000
1 02 26 44	Pengadaan Peralatan Kebugaran dan Kesehatan	Terwujudnya kesehatan dan kebugaran bagi pengunjung	Kota Tasikmalaya	1 Unit	150.000.000				150.000.000		1 Unit	150.000.000
1 02 26 45	Peningkatan Sarana dan Prasarana Kesehatan Rujukan RSUD Kota Tasikmalaya (DAK dan Pendamping)				1.077.733.000				1.077.733.000			1.077.733.000
1 02 26 52	Pengadaan Bangunan CSSD	Meningkatnya sarana dan prasarana RSUD	Kota Tasikmalaya	1 Unit	60.000.000				60.000.000		1 Unit	60.000.000
1 02 26 53	Pengadaan Alat Kesehatan Ruang Operasi dan ICU RSUD Kota Tasikmalaya	Terpenuhinya alat kedokteran dalam upaya pelayanan operasi dan pelayanan ICU	Kota Tasikmalaya	12 Set, 16 Unit		8.000.000.000			8.000.000.000		12 Set, 16 Unit	8.000.000.000
1 02 26 xx	Fasilitasi Pembangunan Ruang Kelas III Bantuan Gubernur	Terpenuhinya fasilitas gedung dalam upaya pelayanan pasien gakin RSUD	Kota Tasikmalaya	2 Lantai	683.958.000				683.958.000		2 Lantai	683.958.000
1 02 26 xx	Pengadaan Peralatan BDRS dan Tempat Tidur Kelas III RSUD Kota Tasikmalaya	Terpenuhinya pelayanan pasien jamkesmas yang memenuhi standar layanan	Kota Tasikmalaya	175 Set, 6 Unit		3.700.000.000			3.700.000.000		175 Set, 6 Unit	3.700.000.000
1 02 26 xx	Pengadaan Sarana dan Prasarana Penunjang Layanan Keluarga Miskin	Meningkatnya sarana ruang rawat inap kelas III	Kota Tasikmalaya	1 Paket		8.733.580.000			8.733.580.000		1 Paket	8.733.580.000
1 02 26 xx	Pembangunan Rump Up, Ruang Arsip dan Ruang Workshop Tehnik	Terlaksananya pembangunan rump up, ruang arsip dan ruang workshop teknik	Kota Tasikmalaya	3 Paket	750.000.000				750.000.000		3 Paket	750.000.000
1 02 26 xx	Pengadaan Peralatan Penunjang Medis Pada RSUD Kota Tasikmalaya	terpenuhinya peralatan penunjang medis	Kota Tasikmalaya	4 Unit		2.000.000.000			2.000.000.000		4 Unit	2.000.000.000
1 02 27	Program Pemeliharaan Sarana dan Prasarana Rumah Sakit / Rumah Sakit Jiwa / Rumah Sakit Paru-paru / Rumah Sakit Mata	Meningkatnya sarana dan prasarana kesehatan			1.648.000.000	0	0	0	1.648.000.000			1.648.000.000
1 02 27 01	Pemeliharaan Rutin / Berkala Rumah Sakit	Terpeliharanya ruang perawatan pasien	Kota Tasikmalaya	15 Paket	725.000.000				725.000.000		15 Paket	725.000.000
1 02 27 16	Pemeliharaan Rutin / Berkala Instalasi Pengolahan Limbah Rumah Sakit	Terpeliharanya instalasi pengolahan air limbah Rumah Sakit	Kota Tasikmalaya	1 Unit	250.000.000				250.000.000		1 Unit	250.000.000
1 02 27 17	Pemeliharaan Rutin / Berkala Alat-alat Kesehatan Rumah Sakit	Berfungsinya alat kesehatan dan alat kedokteran	Kota Tasikmalaya	346 Buah, 53 Unit	500.000.000				500.000.000		346 Buah, 53 Unit	500.000.000
1 02 27 19	Pemeliharaan Rutin / Berkala Meubelair Rumah Sakit	Tersedianya mebeulair layak pakai	Kota Tasikmalaya	10 Item	40.000.000				40.000.000		10 Item	40.000.000
1 02 27 20	Pemeliharaan Rutin / Berkala Perlengkapan Rumah Sakit	Tepenuhinya pemeliharaan perlengkapan alat-alat kantor Rumah Sakit	Kota Tasikmalaya	221 Unit	50.000.000				50.000.000		221 Unit	50.000.000
1 02 27 22	Pemeliharaan Instalasi Air	Terpeliharanya instalasi air bersih Rumah Sakit	Kota Tasikmalaya	3 Unit	53.000.000				53.000.000		3 Unit	53.000.000
1 02 27 23	Pemeliharaan Alat-alat Besar Rumah Sakit	Berfungsinya alat-alat besar (Genset, Insenerator & Lift) Rumah Sakit	Kota Tasikmalaya	3 Unit	30.000.000				30.000.000		3 Unit	30.000.000
1 02 28	Program Kemitraan Peningkatan Pelayanan Kesehatan	Meningkatnya kuantitas dan kapasitas tenaga kesehatan			5.751.904.000	0	0	0	5.751.904.000			5.751.904.000
1 02 28 10	Penanganan Masalah Masalah Hukum	Tersedianya advokasi hukum bagi tenaga medis	Kota Tasikmalaya	53 Orang	120.000.000				120.000.000		53 Orang	120.000.000
1 02 28 14	Kemitraaan Akreditasi dan Survey Kepuasan Pelanggan	Terlaksananya survey kepuasan pelanggan RSUD	Kota Tasikmalaya	1 Dokumen	25.000.000				25.000.000		1 Dokumen	25.000.000

Koding	Urusan / Bidang Urusan Pemerintahan Daerah Dan Program / Kegiatan	Indikator Kinerja Program / Kegiatan	Rencana Tahun 2013								Catatan Penting	Prakiraan Maju Rencana Tahun 2014	
			Lokasi	Target Capaian Kinerja	Kebutuhan Dana / Pagu Indikatif					Target Capaian Kinerja		Kebutuhan Dana / Pagu Indikatif	
					APBD Kota	APBD Provinsi	APBN / PHLN	Sumber Dana Lainnya	Jumlah				
(1)	(2)	(3)	(4)	(5)	(6)	(7)	(8)	(9)	(10)	(11)	(12)	(13)	
1 02 28 15	Fasilitasi Evaluasi Peserta GAKIN	Terlaksananya pelayanan pasien peserta gakin selama pelaksanaan pembangunan kelas III / gakin	Kota Tasikmalaya	1 Tahun	100.000.000				100.000.000		1 Tahun	100.000.000	
1 02 28 16	Fasilitasi Kerjasama Operasional (KSO) Medis dan Non Medis	Terpenuhinya pelayanan konsultasi penelitian	Kota Tasikmalaya	1 Tahun	5.506.904.000				5.506.904.000		1 Tahun	5.506.904.000	
1 02 33	Program Peningkatan Kesejahteraan SDM Rumah Sakit	Meningkatnya kuantitas dan kapasitas tenaga kesehatan			16.807.496.000	0	0	0	16.807.496.000			16.807.496.000	
1 02 33 01	Jasa Pelayanan	Terpenuhinya peningkatan mutu pelayanan di RSUD Kota Tasikmalaya	Kota Tasikmalaya	1 Tahun	16.807.496.000				16.807.496.000		1 Tahun	16.807.496.000	
1 02 34	Program Peran Serta Peningkatan Sosial dan Pemberdayaan Masyarakat	Meningkatnya ketersediaan pelayanan kesehatan yang bermutu, terjangkau oleh masyarakat miskin			281.040.000	0	0	0	281.040.000			281.040.000	
1 02 34 01	Fasilitasi Pelayanan Sosial Kemasyarakatan	Tersalurkannya bantuan sosial kemasyarakatan	Kota Tasikmalaya	1 Tahun	281.040.000				281.040.000		1 Tahun	281.040.000	
1 20	OTONOMI DAERAH, PEMERINTAHAN UMUM, ADMINISTRASI KEUANGAN DAERAH, PERANGKAT DAERAH, KEPEGAWAIAN DAN PERSANDIAN												
1 20 17	Program Peningkatan dan Pengembangan Pengelolaan Keuangan Daerah	Meningkatnya kualitas kelembagaan dan SDM aparatur			58.800.000	0	0	0	58.800.000			58.800.000	
1 20 17 63	Penyusunan Pelaporan Keuangan Berdasar Standar Akuntansi Keuangan (SAK)	Tersedianya laporan keuangan yang dapat memberikan informasi yang bermanfaat bagi manajemen dalam pengambilan keputusan	Kota Tasikmalaya	7 Dokumen	58.800.000				58.800.000		7 Dokumen	58.800.000	
	JUMLAH				72.520.768.000	22.433.580.000	0	0	94.954.348.000			94.954.348.000	
	Jumlah Program	12 Program											
	Jumlah Kegiatan	63 Kegiatan											
	Jumlah Pagu Indikatif (Rp.)	94.954.348.000											
	DINAS BINA MARGA, PENGAIRAN, PERTAMBANGAN DAN ENERGI												
1	URUSAN WAJIB												
1 03	PEKERJAAN UMUM												
1 03 01	Program Pelayanan Administrasi Perkantoran	Meningkatnya kualitas pelayanan kelembagaan			530.000.000	0	0	0	530.000.000			530.000.000	
1 03 01 01	Penyediaan Jasa Surat Menyurat	Tersedianya jasa surat menyurat	Kota Tasikmalaya	1 Tahun	3.000.000				3.000.000		1 Tahun	3.000.000	
1 03 01 02	Penyediaan Jasa Komunikasi, Sumber Daya Air dan Listrik	Tersedianya jasa telepon, internet dan listrik	Kota Tasikmalaya	1 Tahun	45.000.000				45.000.000		1 Tahun	45.000.000	

Kodering	Urusan / Bidang Urusan Pemerintahan Daerah Dan Program / Kegiatan	Indikator Kinerja Program / Kegiatan	Rencana Tahun 2013							Catatan Penting	Prakiraan Maju Rencana Tahun 2014	
			Lokasi	Target Capaian Kinerja	Kebutuhan Dana / Pagu Indikatif						Target Capaian Kinerja	Kebutuhan Dana / Pagu Indikatif
					APBD Kota	APBD Provinsi	APBN / PHLN	Sumber Dana Lainnya	Jumlah			
(1)	(2)	(3)	(4)	(5)	(6)	(7)	(8)	(9)	(10)	(11)	(12)	(13)
1 03 01 05	Penyediaan Jasa Jaminan Barang Milik Daerah	Tersedianya jasa asuransi kendaraan dan gedung kantor	Kota Tasikmalaya	1 Tahun	30.000.000				30.000.000		1 Tahun	30.000.000
1 03 01 06	Penyediaan Jasa Pemeliharaan dan Perizinan Kendaraan Dinas / Operasional	Tersedianya jasa perizinan kendaraan dinas / operasional	Kota Tasikmalaya	1 Tahun	30.000.000				30.000.000		1 Tahun	30.000.000
1 03 01 10	Penyediaan Alat Tulis Kantor	Tersedianya alat tulis kantor	Kota Tasikmalaya	1 Tahun	40.000.000				40.000.000		1 Tahun	40.000.000
1 03 01 11	Penyediaan Barang Cetakan dan Penggandaan	Tersedianya barang cetakan dan penggandaan	Kota Tasikmalaya	1 Tahun	20.000.000				20.000.000		1 Tahun	20.000.000
1 03 01 12	Penyediaan Komponen Instalasi Listrik / Penerangan Bangunan Kantor	Tersedianya alat listrik dan elektronik	Kota Tasikmalaya	1 Tahun	10.000.000				10.000.000		1 Tahun	10.000.000
1 03 01 15	Penyediaan Bahan Bacaan dan Peraturan Perundang-undangan	Tersedianya buku perundangan dan surat kabar / majalah	Kota Tasikmalaya	1 Tahun	20.000.000				20.000.000		1 Tahun	20.000.000
1 03 01 17	Penyediaan Makanan dan Minuman	Tersedianya makanan dan minuman untuk keperluan rapat, tamu dan pegawai	Kota Tasikmalaya	1 Tahun	30.000.000				30.000.000		1 Tahun	30.000.000
1 03 01 18	Rapat-rapat Koordinasi dan Konsultasi ke Luar Daerah	Tersedianya biaya rapat-rapat koordinasi dan konsultasi ke luar daerah	Kota Tasikmalaya	1 Tahun	200.000.000				200.000.000		1 Tahun	200.000.000
1 03 01 21	Penyediaan Jasa Keamanan dan Ketertiban Lingkungan	Tersedianya jasa keamanan dan ketertiban lingkungan	Kota Tasikmalaya	1 Tahun	72.000.000				72.000.000		1 Tahun	72.000.000
1 03 01 22	Penyediaan Jasa Peningkatan Pelayanan Pegawai	Tersedianya jasa peningkatan pelayanan pegawai	Kota Tasikmalaya	1 Tahun	30.000.000				30.000.000		1 Tahun	30.000.000
1 03 02	Program Peningkatan Sarana dan Prasarana Aparatur	Meningkatnya kualitas pelayanan kelembagaan			612.000.000	0	0	0	612.000.000			612.000.000
1 03 02 10	Pengadaan Meubelair	Tersedianya meubelair kantor	Kota Tasikmalaya	1 Paket	100.000.000				100.000.000		1 Paket	100.000.000
1 03 02 22	Pemeliharaan Rutin / Berkala Gedung Kantor	Terpeliharanya gedung kantor	Kota Tasikmalaya	1 Tahun	132.000.000				132.000.000		1 Tahun	132.000.000
1 03 02 23	Pemeliharaan Rutin / Berkala Mobil Jabatan	Terpeliharanya mobil jabatan	Kota Tasikmalaya	1 Tahun	100.000.000				100.000.000		1 Tahun	100.000.000
1 03 02 24	Pemeliharaan Rutin / Berkala Kendaraan Dinas / Operasional	Terpeliharanya kendaraan dinas / operasional	Kota Tasikmalaya	1 Tahun	110.000.000				110.000.000		1 Tahun	110.000.000
1 03 02 30	Pemeliharaan Rutin / Berkala Peralatan dan Perlengkapan Kantor	Terpeliharanya peralatan dan perlengkapan kantor	Kota Tasikmalaya	1 Tahun	20.000.000				20.000.000		1 Tahun	20.000.000
1 03 02 45	Penyediaan Jasa Prasarana Aparatur	Tersedianya jasa prasarana aparatur	Kota Tasikmalaya	1 Tahun	50.000.000				50.000.000		1 Tahun	50.000.000
1 03 02 48	Penyediaan Peralatan dan Perlengkapan Kantor	Tersedianya peralatan dan perlengkapan kantor	Kota Tasikmalaya	1 Paket	100.000.000				100.000.000		1 Paket	100.000.000
1 03 03	Program Peningkatan Disiplin Aparatur				10.000.000	0	0	0	10.000.000			10.000.000
1 03 03 05	Pengadaan Pakaian Khusus Hari-hari Tertentu				10.000.000				10.000.000			10.000.000
1 03 06	Program Peningkatan Pengembangan Sistem Pelaporan Capaian Kinerja dan Keuangan	Meningkatnya kualitas pelayanan kelembagaan			15.000.000	0	0	0	15.000.000			15.000.000
1 03 06 01	Penyusunan Laporan Capaian Kinerja dan Ikhtisar Realisasi Kinerja SKPD	Tersedianya laporan capaian kinerja dan ikhtisar realisasi kinerja SKPD	Kota Tasikmalaya	1 Dokumen	5.000.000				5.000.000		1 Dokumen	5.000.000
1 03 06 02	Penyusunan Laporan Keuangan Semesteran	Tersedianya laporan keuangan semesteran	Kota Tasikmalaya	2 Dokumen	5.000.000				5.000.000		2 Dokumen	5.000.000
1 03 06 04	Penyusunan Pelaporan Keuangan Akhir Tahun	Tersedianya pelaporan keuangan akhir tahun	Kota Tasikmalaya	2 Dokumen	5.000.000				5.000.000		2 Dokumen	5.000.000
1 03 13	Program Perencanaan Kerja	Meningkatnya kualitas pelayanan kelembagaan dan SDM aparatur			20.000.000	0	0	0	20.000.000			5.000.000

Koding	Urusan / Bidang Urusan Pemerintahan Daerah Dan Program / Kegiatan	Indikator Kinerja Program / Kegiatan	Rencana Tahun 2013							Catatan Penting	Prakiraan Maju Rencana Tahun 2014				
			Lokasi	Target Capaian Kinerja	Kebutuhan Dana / Pagu Indikatif						Target Capaian Kinerja	Kebutuhan Dana / Pagu Indikatif			
					APBD Kota	APBD Provinsi	APBN / PHLN	Sumber Dana Lainnya	Jumlah						
(1)	(2)	(3)	(4)	(5)	(6)	(7)	(8)	(9)	(10)	(11)	(12)	(13)			
1	03	13	01	Penyusunan Rencana Kerja	Tersedianya dokumen Rencana Kerja Tahun 2014	Kota Tasikmalaya	1 Dokumen	5.000.000				5.000.000		1 Dokumen	5.000.000
1	03	13	02	Penyusunan Rencana Strategis	Tersedianya dokumen Rencana Strategis Tahun 2013-2017	Kota Tasikmalaya	1 Dokumen	15.000.000				15.000.000			
1	03	15		Program Pembangunan Jalan dan Jembatan	Meningkatnya kualitas dan kuantitas infrastruktur wilayah			725.000.000	23.087.500.000	12.400.000.000	0	36.212.500.000			36.212.500.000
1	03	15	xx	Pembangunan Jalan di Wilayah Kota Tasikmalaya	Meningkatnya kualitas jalan di Wilayah Kota Tasikmalaya	Kota Tasikmalaya	1 Paket		1.087.500.000			1.087.500.000		1 Paket	1.087.500.000
1	03	15	xx	Pembangunan Jalan Menuju Poned Urug Kecamatan Kawalu	Meningkatnya kualitas jalan menuju poned Urug Kecamatan Kawalu	Kec. Kawalu - Kota Tasikmalaya	1 Paket	600.000.000				600.000.000		1 Paket	600.000.000
1	03	15	xx	Pembangunan Jalan Menuju Poned Bantarsari Kecamatan Bungursari	Meningkatnya kualitas jalan menuju poned Bantarsari Kecamatan Bungursari	Kec. Bungursari - Kota Tasikmalaya	1 Paket	100.000.000				100.000.000		1 Paket	100.000.000
1	03	15	xx	Pembangunan Jembatan	Meningkatnya kualitas jembatan	Kec. Cibeureum - Kota Tasikmalaya	1 Paket	25.000.000				25.000.000		1 Paket	25.000.000
1	03	15	xx	Pembangunan Jalan Wisata Alam	Meningkatnya kualitas jalan wisata alam	Kec. Cibeureum - Kota Tasikmalaya	1 Paket			1.000.000.000		1.000.000.000		1 Paket	1.000.000.000
1	03	15	xx	Pembangunan Jembatan di Wilayah Kota Tasikmalaya	Meningkatnya kualitas jembatan di Wilayah Kota Tasikmalaya	Kota Tasikmalaya	1 Paket		8.500.000.000			8.500.000.000		1 Paket	8.500.000.000
1	03	15	xx	Pembangunan Jalan Lintas Kelurahan	Meningkatnya kualitas jalan lintas kelurahan	Kec. Kawalu - Kota Tasikmalaya	3.000 x 2,5 m			900.000.000		900.000.000		3.000 x 2,5 m	900.000.000
1	03	15	xx	Pembangunan Jembatan Ciatat	Meningkatnya kualitas jembatan Ciatat	Kec. Tamansari - Kota Tasikmalaya	10 x 5 m²			500.000.000		500.000.000		10 x 5 m²	500.000.000
1	03	15	xx	Pembangunan Jembatan Penghubung Sungai Cikalang Kota - Kabupaten Tasikmalaya (Kelurahan Singkup)	Meningkatnya kualitas jembatan sungai Cikalang penghubung Kota - Kabupaten Tasikmalaya (Kelurahan Singkup)	Kec. Purbaratu - Kota Tasikmalaya	1 Paket		1.500.000.000			1.500.000.000		1 Paket	1.500.000.000
1	03	15	xx	Pembangunan Jembatan Sungai Ciwulan (Kelurahan Tanjung Kec. Kawalu - Leuwibudah, Kab. Tasikmalaya)	Meningkatnya kualitas jembatan sungai Ciwulan (Kel. Tanjung Kec. Kawalu - Leuwibudah, Kab. Tasikmalaya)	Kec. Kawalu - Kota Tasikmalaya	1 Paket		2.000.000.000			2.000.000.000		1 Paket	2.000.000.000
1	03	15	xx	Pembangunan Jembatan Tonjong Sungai Citanduy	Terbangunnya jembatan Tonjong Sungai Citanduy	Kec. Cipedes Kota Tasikmalaya - Kec. Sindangkasih Kab. Ciamis	Bentang = 50 m, Lebar = 8 m		10.000.000.000	10.000.000.000		20.000.000.000		Bentang = 50 m, Lebar = 8 m	20.000.000.000
1	03	16		Program Pembangunan Saluran Drainase / Gorong-gorong	Meningkatnya kualitas dan kuantitas infrastruktur wilayah			2.882.251.000	2.100.000.000	250.000.000	0	5.232.251.000			4.357.251.000
1	03	16	03	Pembangunan Saluran Drainase / Gorong-gorong	Meningkatnya kualitas saluran drainase / gorong-gorong di wilayah Kota Tasikmalaya	Kota Tasikmalaya	10 Paket	625.000.000							
1	03	16	06	Pembuatan Kirmir / Tembok Penahan Tanah Wilayah Kecamatan Kawalu	Kirmir jalan Nanjungsari Peundeuy Kel. Urug Kec. Kawalu	Kota Tasikmalaya	1 Paket	200.000.000							
1	03	16	10	Pembuatan Kirmir / Tembok Penahan Tanah Wilayah Kecamatan Mangkubumi	Pembuatan kirmir jalanPereng – Cilangge Kel. Karikil Kec. Mangkubumi	Kota Tasikmalaya	1 Paket	50.000.000							
1	03	16	xx	Pembangunan Drainase Jalan di Wilayah Kota Tasikmalaya	Meningkatnya kualitas drainase jalan	Kota Tasikmalaya	1 Paket		2.100.000.000			2.100.000.000		1 Paket	2.100.000.000
1	03	16	xx	Pembangunan Drainase Jalan di Kelurahan Setiaratu	Meningkatnya kualitas drainase jalan Kelurahan Setiaratu	Kec. Cibeureum - Kota Tasikmalaya	1 Paket	100.000.000				100.000.000		1 Paket	100.000.000
1	03	16	xx	Pembangunan Gorong-gorong di Kelurahan Kotabaru	Meningkatnya kualitas gorong-gorong di Kelurahan Kotabaru	Kel. Kotabaru - Kec. Cibeureum	1 Paket	100.000.000				100.000.000		1 Paket	100.000.000
1	03	16	xx	Pembangunan Drainase Jalan Cibangun Kaler / Sukajadi	Meningkatnya kualitas drainase jalan Cibangun Kaler / Sukajadi	Kel. Ciherang - Kec. Cibeureum	1 Paket	100.000.000				100.000.000		1 Paket	100.000.000

Koding	Urusan / Bidang Urusan Pemerintahan Daerah Dan Program / Kegiatan	Indikator Kinerja Program / Kegiatan	Rencana Tahun 2013							Catatan Penting	Prakiraan Maju Rencana Tahun 2014	
			Lokasi	Target Capaian Kinerja	Kebutuhan Dana / Pagu Indikatif				Target Capaian Kinerja		Kebutuhan Dana / Pagu Indikatif	
					APBD Kota	APBD Provinsi	APBN / PHLN	Sumber Dana Lainnya				Jumlah
(1)	(2)	(3)	(4)	(5)	(6)	(7)	(8)	(9)	(10)	(11)	(12)	(13)
1 03 16 xx	Penembokan Kirmir Penahan Longsor RW 03 – RW 04	Meningkatnya kualitas kirmir penahan longsor RW 03 – RW 04	RW 03 dan 04 Kel. Sukajaya - Kec. Purbaratu	250 m	100.000.000				100.000.000		250 m	100.000.000
1 03 16 xx	Penembokan Kirmir Penahan Longsor RW 02 dan RW 08	Meningkatnya kualitas kirmir penahan longsor RW 02 dan RW 08	Ciwasmandi Kel. Sukajaya - Kec. Purbaratu	250 m	100.000.000				100.000.000		250 m	100.000.000
1 03 16 xx	Kirmir Jalan Ciponyo - Cikiray	Meningkatnya kualitas kirmir jalan Ciponyo - Cikiray	Kel. Cigantang - Kec. Mangkubumi	5.200 m			250.000.000		250.000.000		5.200 m	250.000.000
1 03 16 xx	Pembuatan Drainase Jalan Mayagraha RW 06	Meningkatnya kualitas drainase jalan Mayagraha RW 06	Kel. Linggajaya - Kec. Mangkubumi	500 m	150.000.000				150.000.000		500 m	150.000.000
1 03 16 xx	Pembangunan Drainase Jalan Tamansari	Meningkatnya kualitas drainase jalan Tamansari	Kel. Sukahurip - Kec. Tamansari	1.000 m²	100.000.000				100.000.000		1.000 m²	100.000.000
1 03 16 xx	Pembuatan Drainase Jalan Rahayu, Jalan Gunung Kalong, Jalan Sukahurip, Jalan Panunggulan dan Jalan Depok	Meningkatnya kualitas drainase jalan Rahayu, jalan Gunung Kalong, jalan Sukahurip, jalan Panunggulan dan jalan Depok	Kel. Sukahurip - Kec. Tamansari	2.500 m²	250.000.000				250.000.000		2.500 m²	250.000.000
1 03 16 xx	Pembangunan Dinding Penahan Tanah Poned Urug Kecamatan Kawalu	Meningkatnya kualitas kirmir Poned Urug Kecamatan Kawalu	Kel. Urug - Kec. Kawalu	1 Paket	1.007.251.000				1.007.251.000		1 Paket	1.007.251.000
1 03 18	Program Rehabilitasi / Pemeliharaan Jalan dan Jembatan	Meningkatnya kualitas dan kuantitas infrastruktur wilayah			13.912.437.000	7.315.000.000	11.158.980.000	0	32.386.417.000			39.011.417.000
1 03 18 06	Pemeliharaan Jalan dan Jembatan Wilayah Kota Tasikmalaya	Meningkatnya kualitas jalan dan jembatan Wilayah Kota Tasikmalaya	Kota Tasikmalaya	1 Paket	6.000.000.000				6.000.000.000		1 Paket	6.000.000.000
1 03 18 07	Infrastruktur Jalan (DAK dan Pendamping)	Peningkatan jalan bajigur bahe, jalan lukmanul hakim, jalan elang subandar, jalan cikanyere, jalan sukaratu, pemeliharaan jalan leuwihieum, jalan cikunir, jalan cihaji, jalan rajawali negla, jalan kersanagara, serta penggantian jembatan jalan cicariang-setiamulya	Kota Tasikmalaya	11 Paket	537.437.000		3.358.980.000		3.896.417.000		11 Paket	3.896.417.000
1 03 18 08	Pemeliharaan Jembatan Gobang	Meningkatnya kualitas infrastruktur jembatan Gobang di Kec. Purbaratu	Kota Tasikmalaya	Lebar 2,5 m dan Panjang 25 m	100.000.000				100.000.000		Lebar 2,5 m dan Panjang 25 m	100.000.000
1 03 18 09	Pemeliharaan Jalan Cibangun	Meningkatnya kualitas infrastruktur jalan Cibangun di Kec. Cibeureum	Kota Tasikmalaya	500 m x 3 m	200.000.000				200.000.000		500 m x 3 m	200.000.000
1 03 18 10	Pemeliharaan Berkala Jalan Karang Anyar	Meningkatnya kualitas infrastruktur jalan Karang Anyar	Kota Tasikmalaya	1 Paket	200.000.000				200.000.000		1 Paket	200.000.000
1 03 18 11	Pemeliharaan Berkala Jalan Cikadu - Rancabeureum	Meningkatnya kualitas infrastruktur jalan Cikadu - Rancabeureum	Kota Tasikmalaya	250 m x 3 m	100.000.000				100.000.000		250 m x 3 m	100.000.000
1 03 18 12	Pemeliharaan Berkala Jalan Cijeruk	Meningkatnya kualitas infrastruktur jalan Cijeruk	Kota Tasikmalaya	250 m x 3 m	100.000.000				100.000.000		250 m x 3 m	100.000.000
1 03 18 13	Pemeliharaan Berkala Jalan Ciwangsa	Meningkatnya kualitas infrastruktur jalan Ciwangsa	Kota Tasikmalaya	250 m x 3 m	100.000.000	2.265.000.000			2.365.000.000		250 m x 3 m	2.265.000.000
1 03 18 14	Rehabilitasi / Pemeliharaan Berkala Jalan / Jembatan Wilayah Kecamatan Kawalu	Pemeliharaan jalan Leuwiliang, penataan jalan Bugelan dan jalan Jolang Gn. Tandala, penataan jalan Rancabogo Talagasari, penataan jalan Peunduey Kel. Urug	Kota Tasikmalaya	5 Paket	350.000.000				350.000.000		5 Paket	1.500.000.000
1 03 18 15	Rehabilitasi / Pemeliharaan Berkala Jalan / Jembatan Wilayah Kecamatan Mangkubumi	Perbaikan jalan Cimanggu RT 03/03 Kel. Cipawitra, penataan jalan menuju TPU RW 08 Situbeet Kel. Cipari	Kota Tasikmalaya	2 Paket	100.000.000				100.000.000		2 Paket	1.500.000.000

Koding	Urusan / Bidang Urusan Pemerintahan Daerah Dan Program / Kegiatan	Indikator Kinerja Program / Kegiatan	Rencana Tahun 2013							Catatan Penting	Prakiraan Maju Rencana Tahun 2014				
			Lokasi	Target Capaian Kinerja	Kebutuhan Dana / Pagu Indikatif						Target Capaian Kinerja	Kebutuhan Dana / Pagu Indikatif			
					APBD Kota	APBD Provinsi	APBN / PHLN	Sumber Dana Lainnya	Jumlah						
(1)	(2)	(3)	(4)	(5)	(6)	(7)	(8)	(9)	(10)	(11)	(12)	(13)			
1	03	18	16	Rehabilitasi / Pemeliharaan Berkala Jalan / Jembatan Wilayah Kecamatan Cipedes	Perbaikan jembatan Cidukuh jalan Ahmad Yani, pemeliharaan jalan Kp. Sukagenah RW 19 Kel. Nagarasari	Kota Tasikmalaya	2 Paket	100.000.000				100.000.000		2 Paket	1.500.000.000
1	03	18	17	Rehabilitasi / Pemeliharaan Berkala Jalan / Jembatan Wilayah Kecamatan Purbaratu	Perbaikan jalan Cikareo Purbaratu	Kota Tasikmalaya	1 Paket	75.000.000				75.000.000		1 Paket	1.500.000.000
1	03	18	18	Rehabilitasi / Pemeliharaan Berkala Jalan / Jembatan Wilayah Kecamatan Bungursari	Perbaikan jalan Leuwikidang Kecamatan Bungursari	Kota Tasikmalaya	1 Paket	150.000.000				150.000.000		1 Paket	1.500.000.000
1	03	18	xx	Perbaikan Jalan Gunung Muncang dan Kebon Enteh	Meningkatnya kualitas jalan Gunung Muncang dan Kebon Enteh	Kel. Setiajaya - Kec. Cibeureum	1 Paket	100.000.000				100.000.000		1 Paket	100.000.000
1	03	18	xx	Perbaikan Jalan Kelurahan Kotabaru	Meningkatnya kualitas jalan Kelurahan Kotabaru	Kel. Kotabaru - Kec. Cibeureum	1 Paket	100.000.000				100.000.000		1 Paket	100.000.000
1	03	18	xx	Pemeliharaan Jalan Ciherang - Ciakar - Cibeas dan Sukajadi	Meningkatnya kualitas jalan Ciherang - Ciakar - Cibeas dan Sukajadi	Kel. Ciherang - Kec. Cibeureum	1 Paket	150.000.000				150.000.000		1 Paket	150.000.000
1	03	18	xx	Perbaikan Jalan Kikoneng	Meningkatnya kualitas jalan Kikoneng	RW 03 (RT 01, 03) Kel. Sukamajukaler - Kec. Indihiang	1 Paket	100.000.000				100.000.000		1 Paket	100.000.000
1	03	18	xx	Rehabilitasi / Pemeliharaan Jalan Benteng - Golempang	Meningkatnya kualitas jalan Benteng - Golempang	RW 06, 07 Kel. Sukamenak - Kec. Purbaratu	400 x 4 meter	100.000.000				100.000.000		400 x 4 meter	100.000.000
1	03	18	xx	Pemeliharaan / Rehabiliasi Jalan Awiluar-Pagergunung	Meningkatnya kualitas jalan Awiluar-Pagergunung	Kelurahan Singkup - Kec. Purbaratu	1 Paket	200.000.000				200.000.000		1 Paket	200.000.000
1	03	18	xx	Perbaikan Jalan Ampera Kelurahan Panglayungan	Meningkatnya kualitas jalan Ampera Kelurahan Panglayungan	Kec. Cipedes - Kota Tasikmalaya	1 Paket	200.000.000				200.000.000		1 Paket	200.000.000
1	03	18	xx	Pembangunan Tembok Penahan Tanah Wilayah Kota Tasikmalaya	Meningkatnya kualitas tembok penahan tanah Wilayah Kota Tasikmalaya	Kota Tasikmalaya	1 Paket		200.000.000			200.000.000		1 Paket	200.000.000
1	03	18	xx	Perbaikan Jalan Rancabungur - Sukarame	Meningkatnya kualitas jalan Rancabungur - Sukarame	Kel. Sukalaksana - Kec. Bungursari	1 Paket	250.000.000				250.000.000		1 Paket	250.000.000
1	03	18	xx	Perbaikan Jalan Leuwihieum - Cipeuteuy	Meningkatnya kualitas jalan Leuwihieum - Cipeuteuy	Kel. Sukalaksana - Kec. Bungursari	1 Paket	160.000.000				160.000.000		1 Paket	160.000.000
1	03	18	xx	Pemeliharaan Berkala Jalan RAA. Wiratanuningrat	Meningkatnya kualitas jalan RAA. Wiratanuningrat	Kec. Tawang - Kota Tasikmalaya	1 Paket		500.000.000			500.000.000		1 Paket	500.000.000
1	03	18	xx	Pemeliharaan Berkala Jalan Noenoeng Tisnasaputra	Meningkatnya kualitas jalan Noenoeng Tisnasaputra	Kec. Tawang - Kota Tasikmalaya	1 Paket		300.000.000	200.000.000		500.000.000		1 Paket	500.000.000
1	03	18	xx	Pemeliharaan Berkala Jalan Tanuwijaya	Meningkatnya kualitas jalan Tanuwijaya	Kec. Tawang - Kota Tasikmalaya	1 Paket		500.000.000			500.000.000		1 Paket	500.000.000
1	03	18	xx	Pemeliharaan Berkala Jalan Gunung Sabeulah	Meningkatnya kualitas jalan Gunung Sabeulah	Kec. Tawang - Kota Tasikmalaya	1 Paket		500.000.000			500.000.000		1 Paket	500.000.000
1	03	18	xx	Pemeliharaan Berkala Jalan Bantar Gedang	Meningkatnya kualitas jalan Bantar Gedang	Kec. Cibeureum - Kota Tasikmalaya	1 Paket		300.000.000	200.000.000		500.000.000		1 Paket	500.000.000
1	03	18	xx	Pemeliharaan Berkala Jalan Cihideung Balong	Meningkatnya kualitas jalan Cihideung Balong	Kec. Cihideung - Kota Tasikmalaya	1 Paket		400.000.000			400.000.000		1 Paket	400.000.000
1	03	18	xx	Pengadaan Alat Jackhammer	Tersedianya alat jackhammer	Kota Tasikmalaya	3 Unit	90.000.000				90.000.000		3 Unit	90.000.000
1	03	18	xx	Pengadaan Alat Kompresor	Tersedianya alat kompresor	Kota Tasikmalaya	3 Unit	300.000.000				300.000.000		3 Unit	300.000.000
1	03	18	xx	Pengadaan Alat Berat Stoom Wals	Tersedianya alat berat stoom wals	Kota Tasikmalaya	1 Unit	700.000.000				700.000.000		1 Unit	700.000.000
1	03	18	xx	Pengadaan Backhoe Loader	Tersedianya backhoe Loader	Kota Tasikmalaya	1 Unit		1.700.000.000			1.700.000.000		1 Unit	1.700.000.000
1	03	18	xx	Pemeliharaan Berkala Jalan Letnan Harun	Meningkatnya kualitas jalan Letnan Harun	Kota Tasikmalaya	1 Paket	2.000.000.000				2.000.000.000		1 Paket	2.000.000.000
1	03	18	xx	Pemeliharaan Berkala Jalan A. Yani	Meningkatnya kualitas jalan A. Yani	Kec. Cipedes - Kota Tasikmalaya	1 Paket		600.000.000			600.000.000		1 Paket	600.000.000
1	03	18	xx	Pemeliharaan Berkala Jalan Cidahu - Malingping	Meningkatnya kualitas jalan Cidahu - Malingping	Kec. Tamansari - Kota Tasikmalaya	1 Paket		500.000.000	400.000.000		900.000.000		1 Paket	900.000.000
1	03	18	xx	Pemeliharaan Berkala Jalan Cisapi	Meningkatnya kualitas jalan Cisapi	Kec. Tamansari - Kota Tasikmalaya	1 Paket		400.000.000			400.000.000		1 Paket	400.000.000

Koding	Urusan / Bidang Urusan Pemerintahan Daerah Dan Program / Kegiatan	Indikator Kinerja Program / Kegiatan	Rencana Tahun 2013							Catatan Penting	Prakiraan Maju Rencana Tahun 2014	
			Lokasi	Target Capaian Kinerja	Kebutuhan Dana / Pagu Indikatif						Target Capaian Kinerja	Kebutuhan Dana / Pagu Indikatif
					APBD Kota	APBD Provinsi	APBN / PHLN	Sumber Dana Lainnya	Jumlah			
(1)	(2)	(3)	(4)	(5)	(6)	(7)	(8)	(9)	(10)	(11)	(12)	(13)
1 03 18 xx	Pemeliharaan Berkala Jalan Setiamulya - Setiawargi	Meningkatnya kualitas jalan Setiamulya - Setiawargi	Kec. Tamansari - Kota Tasikmalaya	1 Paket		400.000.000	200.000.000		600.000.000		1 Paket	600.000.000
1 03 18 xx	Pemeliharaan Berkala Jalan Cigaru - Cidolog	Meningkatnya kualitas jalan Cigaru - Cidolog	Kec. Tamansari - Kota Tasikmalaya	1 Paket			600.000.000		600.000.000		1 Paket	600.000.000
1 03 18 xx	Pemeliharaan Berkala Jalan Sukasukur - Bantar Gedang	Meningkatnya kualitas jalan Sukasyukur - Bantar Gedang	Kec. Cibeureum - Kota Tasikmalaya	1 Paket		300.000.000	100.000.000		400.000.000		1 Paket	400.000.000
1 03 18 xx	Pemeliharaan Berkala Jalan Cibangun	Meningkatnya kualitas jalan Cibangun	Kec. Cibeureum - Kota Tasikmalaya	1 Paket		300.000.000	200.000.000		500.000.000		1 Paket	500.000.000
1 03 18 xx	Pemeliharaan Berkala Jalan Kersanegara	Meningkatnya kualitas jalan Kersanegara	Kec. Cibeureum - Kota Tasikmalaya	1 Paket		300.000.000	100.000.000		400.000.000		1 Paket	400.000.000
1 03 18 xx	Pemeliharaan Berkala Jalan Condong - Purbaratu	Meningkatnya kualitas jalan Condong - Purbaratu	Kec. Purbaratu - Kota Tasikmalaya	1 Paket	600.000.000				600.000.000		1 Paket	600.000.000
1 03 18 xx	Pemeliharaan Berkala Jalan Benteng - Golempang	Meningkatnya kualitas jalan Benteng - Golempang	Kec. Purbaratu - Kota Tasikmalaya	1 Paket		200.000.000	100.000.000		300.000.000		1 Paket	300.000.000
1 03 18 xx	Pemeliharaan Berkala Jalan Sudimara	Meningkatnya kualitas jalan Sudimara	Kec. Kawalu - Kota Tasikmalaya	1 Paket		300.000.000	100.000.000		400.000.000		1 Paket	400.000.000
1 03 18 xx	Pemeliharaan Berkala Jalan Ciwangsa - Peundeuy	Meningkatnya kualitas jalan Ciwangsa - Peundeuy	Kec. Kawalu - Kota Tasikmalaya	1 Paket		300.000.000	100.000.000		400.000.000		1 Paket	400.000.000
1 03 18 xx	Pemeliharaan Berkala Jalan Tambir - Cijeuruk	Meningkatnya kualitas jalan Tambir - Cijeuruk	Kec. Kawalu - Kota Tasikmalaya	1 Paket		300.000.000	100.000.000		400.000.000		1 Paket	400.000.000
1 03 18 xx	Pemeliharaan Berkala Jalan Karang Anyar	Meningkatnya kualitas jalan Karang Anyar	Kec. Kawalu - Kota Tasikmalaya	1 Paket		200.000.000	400.000.000		600.000.000		1 Paket	600.000.000
1 03 18 xx	Penataan Simpang Tiga Jalan Letnan Harun dan Jalan Ir. H. Juanda Pertigaan Rancabango	Meningkatnya kualitas jalan simpang tiga Jalan Letnan Harun dan Jalan Ir. H. Juanda Pertigaan Rancabango	Kec. Bungursari - Kota Tasikmalaya	1 Paket	750.000.000	750.000.000			1.500.000.000		1 Paket	1.500.000.000
1 03 18 xx	Rehabilitasi Jalan Citilu Tapal Batas - Gunung Tanjung	Meningkatnya kualitas jalan Citilu Tapal Batas - Gunung Tanjung	Kec. Tamansari - Kota Tasikmalaya	Panjang = 725 m, Lebar = 3 m		400.000.000	400.000.000		800.000.000		Panjang = 725 m, Lebar = 3 m	800.000.000
											0	
1 03 24	Program Pengembangan dan Pengelolaan Jaringan Irigasi, Rawa dan Jaringan Pengairan lainnya	Meningkatnya kualitas dan kuantitas infrastruktur wilayah			6.310.000.000	16.300.872.000	16.275.189.000	0	38.886.061.000			38.495.189.000
1 03 24 18	Penanggulangan Sungai Kota Tasikmalaya	Meningkatnya kualitas dan fungsi aliran sungai di Kota Tasikmalaya	Kota Tasikmalaya	1 Paket		12.250.000.000			12.250.000.000		1 Paket	12.250.000.000
1 03 24 19	Rehabilitasi Infrastruktur Irigasi	Meningkatnya kualitas jaringan irigasi Cigugur di Kec. Bungursari, jaringan irigasi Purbasari di Kec. Cibeureum, jaringan irigasi Cikurantung, jaringan irigasi Amsid, jaringan irigasi Cipeucang, jaringan irigasi Cipende, jaringan irigasi Tonggong Londok, jaringan irigasi Ciwangsa, jaringan irigasi Cicariu serta rehabilitasi DI Citanduy dan Cihanjuang, saluran air Kp. Maniis RT 01/05 Kel. Linggajaya, pembentengan dan DAM kecil sungai di sebelah barat PONPES Bantar Gedang RT 01/ 010 Kel. Kersanagara	Kota Tasikmalaya	13 Paket		1.721.396.000			1.721.396.000		13 Paket	3.910.000.000
1 03 24 20	Operasi dan Pemeliharaan Jaringan Irigasi	Meningkatnya kualitas jaringan irigasi Kota Tasikmalaya	Kota Tasikmalaya	1 Paket	1.500.000.000				1.500.000.000		1 Paket	1.500.000.000
1 03 24 21	Rehabilitasi Infrastruktur Sumber Daya Air Kecamatan Cipedes	Rehabilitasi irigasi bengkok blok bojong dan penanggulangan sungai cipedes blok bojong	Kota Tasikmalaya	3 Paket	0	500.000.000			500.000.000		3 Paket	100.000.000

Koding	Urusan / Bidang Urusan Pemerintahan Daerah Dan Program / Kegiatan	Indikator Kinerja Program / Kegiatan	Rencana Tahun 2013							Catatan Penting	Prakiraan Maju Rencana Tahun 2014				
			Lokasi	Target Capaian Kinerja	Kebutuhan Dana / Pagu Indikatif						Target Capaian Kinerja	Kebutuhan Dana / Pagu Indikatif			
					APBD Kota	APBD Provinsi	APBN / PHLN	Sumber Dana Lainnya	Jumlah						
(1)	(2)	(3)	(4)	(5)	(6)	(7)	(8)	(9)	(10)	(11)	(12)	(13)			
1	03	24	22	Rehabilitasi Daerah Irigasi Kota Tasikmalaya (DAK dan Pendamping)	Rehabilitasi DI Citanduy (Kec. Cipedes), DI Citerewes Paket 1, 2 dan 3 (Kec. Bungursari), DI Dalem Suba (Kec. Purbaratu)	Kota Tasikmalaya	5 Paket	0	1.429.476.000			1.429.476.000		5 Paket	100.000.000
1	03	24	23	Penanggulangan Sungai Kota Tasikmalaya	Perbaikan sungai cikalang blok kasari dan blok	Kota Tasikmalaya	2 Paket	0	400.000.000			400.000.000		2 Paket	100.000.000
1	03	24	24	Pembuatan DED Penanggulangan Sungai	DED penanggulangan sungai Cibadodon dan sungai Cikalang	Kota Tasikmalaya	2 Paket	100.000.000				100.000.000		2 Paket	100.000.000
1	03	24	25	Kajian Naskah Akademis Penutupan Selokan		Kota Tasikmalaya		100.000.000				100.000.000			50.000.000
1	03	24	26	Rehabilitasi Daerah Irigasi Citanduy	Meningkatnya kualitas jaringan irigasi Citanduy	Kec. Cipedes - Kota Tasikmalaya	1 Paket			100.000.000		100.000.000		1 Paket	100.000.000
1	03	24	xx	Rehabilitasi Irigasi Blok Sirnagalih	Meningkatnya kualitas jaringan irigasi Blok Sirnagalih	Kec. Indihiang - Kota Tasikmalaya	1 Paket			100.000.000		100.000.000		1 Paket	100.000.000
1	03	24	xx	Rehabilitasi Irigasi Bengkok Blok Pamijahan	Meningkatnya kualitas jaringan irigasi Bengkok Blok Pamijahan	Kec. Indihiang - Kota Tasikmalaya	1 Paket			100.000.000		100.000.000		1 Paket	100.000.000
1	03	24	xx	Rehabilitasi Irigasi Cigede Blok Perum Sirnagalih	Meningkatnya kualitas jaringan irigasi Cigede Blok Perum Sirnagalih	Kec. Indihiang - Kota Tasikmalaya	1 Paket			100.000.000		100.000.000		1 Paket	100.000.000
1	03	24	xx	Rehabilitasi Irigasi Sukamandi Blok Parakannyasag	Meningkatnya kualitas jaringan irigasi Sukamandi Blok Parakannyasag	Kec. Indihiang - Kota Tasikmalaya	1 Paket			50.000.000		50.000.000		1 Paket	50.000.000
1	03	24	xx	Rehabilitasi Irigasi Sukamandi Blok Kadu Pugur	Meningkatnya kualitas jaringan irigasi Sukamandi Blok Kadu Pugur	Kec. Indihiang - Kota Tasikmalaya	1 Paket			50.000.000		50.000.000		1 Paket	50.000.000
1	03	24	xx	Rehabilitasi Irigasi Bengkok Blok Leuwi Hieum	Meningkatnya kualitas jaringan irigasi Bengkok Blok Leuwi Hieum	Kec. Indihiang - Kota Tasikmalaya	1 Paket			100.000.000		100.000.000		1 Paket	100.000.000
1	03	24	xx	Rehabilitasi Saluran Irigasi Tersier Sukamandi	Meningkatnya kualitas jaringan irigasi tersier Sukamandi	Kec. Indihiang - Kota Tasikmalaya	500 m	50.000.000				50.000.000		500 m	50.000.000
1	03	24	xx	Rehabilitasi DAM Solokan Sindangwangi	Meningkatnya kualitas DAM Solokan Sindangwangi	Kec. Indihiang - Kota Tasikmalaya	48,5 m3	50.000.000				50.000.000		48,5 m3	50.000.000
1	03	24	xx	Rehabilitasi Irigasi Cigede Blok Cikoneng	Meningkatnya kualitas jaringan irigasi Cigede Blok Cikoneng	Kec. Indihiang - Kota Tasikmalaya	1 Paket			100.000.000		100.000.000		1 Paket	100.000.000
1	03	24	xx	Rehabilitasi Irigasi Bojongkupa	Meningkatnya kualitas jaringan irigasi Bojongkupa	Kec. Indihiang - Kota Tasikmalaya	1 Paket			100.000.000		100.000.000		1 Paket	100.000.000
1	03	24	xx	Rehabilitasi Irigasi Blok Cibalandongan - Sinargalih	Meningkatnya kualitas jaringan irigasi Blok Cibalandongan - Sinargalih	Kec. Indihiang - Kota Tasikmalaya	1 Paket			100.000.000		100.000.000		1 Paket	100.000.000
1	03	24	xx	Rehabilitasi Irigasi Cidongkol Blok Bantarsari	Meningkatnya kualitas jaringan irigasi Cidongkol Blok Bantarsari	Kec. Bungursari - Kota Tasikmalaya	1 Paket			100.000.000		100.000.000		1 Paket	100.000.000
1	03	24	xx	Penanggulangan Irigasi Ciromban Blok Gunung Gadung	Meningkatnya kualitas jaringan irigasi Ciromban Blok Gunung Gadung	Kec. Bungursari - Kota Tasikmalaya	1 Paket			100.000.000		100.000.000		1 Paket	100.000.000
1	03	24	xx	Rehabilitasi Irigasi Bungursari Blok Kecamatan	Meningkatnya kualitas jaringan irigasi Bungursari Blok Kecamatan	Kec. Bungursari - Kota Tasikmalaya	1 Paket			100.000.000		100.000.000		1 Paket	100.000.000
1	03	24	xx	Penanggulangan Sungai Cimulu Blok Lewo	Meningkatnya fungsi dan kualitas sungai Cimulu Blok Lewo	Kec. Bungursari - Kota Tasikmalaya	1 Paket			100.000.000		100.000.000		1 Paket	100.000.000
1	03	24	xx	Rehabilitasi Irigasi Asem Ranca Bungur	Meningkatnya kualitas jaringan irigasi Asem Ranca Bungur	Kec. Bungursari - Kota Tasikmalaya	1 Paket			100.000.000		100.000.000		1 Paket	100.000.000
1	03	24	xx	Rehabilitasi Irigasi Tangogo 2	Meningkatnya kualitas jaringan irigasi Tangogo 2	Kec. Bungursari - Kota Tasikmalaya	1 Paket	200.000.000		100.000.000		300.000.000		1 Paket	300.000.000
1	03	24	xx	Rehabilitasi Irigasi Kubang Buleud	Meningkatnya kualitas jaringan irigasi Kubang Buleud	Kec. Bungursari - Kota Tasikmalaya	1 Paket			100.000.000		100.000.000		1 Paket	100.000.000
1	03	24	xx	Rehabilitasi Irigasi Gunung Putri	Meningkatnya kualitas jaringan irigasi Gunung Putri	Kec. Bungursari - Kota Tasikmalaya	1 Paket			50.000.000		50.000.000		1 Paket	50.000.000
1	03	24	xx	Rehabilitasi Irigasi Cigugur	Meningkatnya kualitas jaringan irigasi Cigugur	Kec. Bungursari - Kota Tasikmalaya	1 Paket	100.000.000				100.000.000		1 Paket	100.000.000

Koding	Urusan / Bidang Urusan Pemerintahan Daerah Dan Program / Kegiatan	Indikator Kinerja Program / Kegiatan	Lokasi	Target Capaian Kinerja	Rencana Tahun 2013					Catatan Penting	Prakiraan Maju Rencana Tahun 2014	
					Kebutuhan Dana / Pagu Indikatif						Target Capaian Kinerja	Kebutuhan Dana / Pagu Indikatif
					APBD Kota	APBD Provinsi	APBN / PHLN	Sumber Dana Lainnya	Jumlah			
(1)	(2)	(3)	(4)	(5)	(6)	(7)	(8)	(9)	(10)	(11)	(12)	(13)
1 03 24 xx	Rehabilitasi Irigasi Cimelok Blok Awipari	Meningkatnya kualitas jaringan irigasi Cimelok Blok Awipari	Kec. Cibeureum - Kota Tasikmalaya	1 Paket			100.000.000		100.000.000		1 Paket	100.000.000
1 03 24 xx	Rehabilitasi Irigasi Purbasari	Meningkatnya kualitas jaringan irigasi Purbasari	Kec. Cibeureum - Kota Tasikmalaya	1 Paket	100.000.000		100.000.000		200.000.000		1 Paket	200.000.000
1 03 24 xx	Penanggulangan Sungai Cimulu Blok Argasari / Cikiara	Meningkatnya fungsi dan kualitas sungai Cimulu Blok Argasari / Cikiara	Kec. Cihideung - Kota Tasikmalaya	1 Paket			200.000.000		200.000.000		1 Paket	200.000.000
1 03 24 xx	Rehabilitasi Irigasi Cinutut Blok Paseh	Meningkatnya kualitas jaringan irigasi Cinutut Blok Paseh	Kec. Cihideung - Kota Tasikmalaya	1 Paket			100.000.000		100.000.000		1 Paket	100.000.000
1 03 24 xx	Penanggulangan Saluran Pembuang Cikunten Blok Cipicung	Meningkatnya fungsi dan kualitas saluran pembuang Cikunten Blok Cipicung	Kec. Cihideung - Kota Tasikmalaya	1 Paket			100.000.000		100.000.000		1 Paket	100.000.000
1 03 24 xx	Rehabilitasi Irigasi Ciseupan	Meningkatnya kualitas jaringan irigasi Ciseupan	Kec. Cipedes - Kota Tasikmalaya	1 Paket			100.000.000		100.000.000		1 Paket	100.000.000
1 03 24 xx	Rehabilitasi Irigasi Cibulareng Blok Sewaka	Meningkatnya kualitas jaringan irigasi Cibulareng Blok Sewaka	Kec. Cipedes - Kota Tasikmalaya	1 Paket			100.000.000		100.000.000		1 Paket	100.000.000
1 03 24 xx	Rehabilitasi Irigasi Gunung Nangka	Meningkatnya kualitas jaringan irigasi Gunung Nangka	Kec. Cipedes - Kota Tasikmalaya	1 Paket			100.000.000		100.000.000		1 Paket	100.000.000
1 03 24 xx	Rehabilitasi Irigasi Cisalak Blok Benda	Meningkatnya kualitas jaringan irigasi Cisalak Blok Benda	Kec. Cipedes - Kota Tasikmalaya	1 Paket			100.000.000		100.000.000		1 Paket	100.000.000
1 03 24 xx	Rehabilitasi Irigasi Cibeurih	Meningkatnya kualitas jaringan irigasi Cibeurih	Kec. Cipedes - Kota Tasikmalaya	1 Paket			100.000.000		100.000.000		1 Paket	100.000.000
1 03 24 xx	Rehabilitasi Irigasi Cikunten	Meningkatnya kualitas jaringan irigasi Cikunten	Kec. Cihideung - Kota Tasikmalaya	1 Paket			4.000.000.000		4.000.000.000		1 Paket	4.000.000.000
1 03 24 xx	Rehabilitasi Saluran Irigasi SS Cicariang HM 28	Meningkatnya kualitas jaringan irigasi SS Cicariang HM 28	Kota Tasikmalaya	1 Paket			50.000.000		50.000.000		1 Paket	50.000.000
1 03 24 xx	Rehabilitasi Saluran Irigasi SS Cicariang HM 15	Meningkatnya kualitas jaringan irigasi SS Cicariang HM 15	Kota Tasikmalaya	1 Paket			50.000.000		50.000.000		1 Paket	50.000.000
1 03 24 xx	Rehabilitasi Irigasi Gunung Meong Blok Babakan Pala	Meningkatnya kualitas jaringan irigasi Gunung Meong Blok Babakan Pala	Kota Tasikmalaya	1 Paket			100.000.000		100.000.000		1 Paket	100.000.000
1 03 24 xx	Rehabilitasi Irigasi Cikurantung	Meningkatnya kualitas jaringan irigasi Cikurantung	Kota Tasikmalaya	1 Paket	100.000.000		100.000.000		200.000.000		1 Paket	200.000.000
1 03 24 xx	Rehabilitasi Irigasi Amsid	Meningkatnya kualitas jaringan irigasi Amsid	Kota Tasikmalaya	1 Paket	200.000.000				200.000.000		1 Paket	200.000.000
1 03 24 xx	Rehabilitasi Irigasi Citalaga	Meningkatnya kualitas jaringan irigasi Citalaga	Kota Tasikmalaya	1 Paket			100.000.000		100.000.000		1 Paket	100.000.000
1 03 24 xx	Rehabilitasi Irigasi Cadas Gantung	Meningkatnya kualitas jaringan irigasi Cadas Gantung	Kota Tasikmalaya	1 Paket			100.000.000		100.000.000		1 Paket	100.000.000
1 03 24 xx	Rehabilitaasi Irigasi Gunung Bitung Kelurahan Karang Anyar	Meningkatnya kualitas jaringan irigasi Gunung Bitung Kel. Karang Anyar	Kota Tasikmalaya	1 Paket			100.000.000		100.000.000		1 Paket	100.000.000
1 03 24 xx	Rehabilitasi Irigasi Cikadu	Meningkatnya kualitas jaringan irigasi Cikadu	Kota Tasikmalaya	1 Paket			500.000.000		500.000.000		1 Paket	500.000.000
1 03 24 xx	Rehabilitasi Irigasi Ranca Kedung Halang	Meningkatnya kualitas jaringan irigasi Ranca Kedung Halang	Kota Tasikmalaya	1 Paket	100.000.000				100.000.000		1 Paket	100.000.000
1 03 24 xx	Rehabilitasi Irigasi Cibanjaran Blok Cikalang	Meningkatnya kualitas jaringan irigasi Cibanjaran Blok Cikalang	Kota Tasikmalaya	1 Paket			100.000.000		100.000.000		1 Paket	100.000.000
1 03 24 xx	Rehabilitasi Saluran Irigasi BCK 24 Blok Sumur Bade	Meningkatnya kualitas jaringan irigasi BCK 24 Blok Sumur Bade	Kota Tasikmalaya	1 Paket			50.000.000		50.000.000		1 Paket	50.000.000
1 03 24 xx	Rehabilitasi Saluran Irigasi BCG 3 Blok Jaga Hutan	Meningkatnya kualitas jaringan irigasi BCG 3 Blok Jaga Hutan	Kota Tasikmalaya	1 Paket			50.000.000		50.000.000		1 Paket	50.000.000
1 03 24 xx	Rehabilitasi Saluran Irigasi BCG 1 Blok Gunung Mipir	Meningkatnya kualitas jaringan irigasi BCG 1 Blok Gunung Mipir	Kota Tasikmalaya	1 Paket			50.000.000		50.000.000		1 Paket	50.000.000
1 03 24 xx	Rehabilitasi Saluran Irigasi Cibanjaran Blok Gunung Gayung	Meningkatnya kualitas jaringan irigasi Cibanjaran Blok Gunung Gayung	Kota Tasikmalaya	1 Paket			50.000.000		50.000.000		1 Paket	50.000.000
1 03 24 xx	Rehabilitasi Irigasi Cidongkol Blok Terminal Cilembang	Meningkatnya kualitas jaringan irigasi Cidongkol Blok Terminal Cilembang	Kota Tasikmalaya	1 Paket			100.000.000		100.000.000		1 Paket	100.000.000

Koding	Urusan / Bidang Urusan Pemerintahan Daerah Dan Program / Kegiatan	Indikator Kinerja Program / Kegiatan	Rencana Tahun 2013							Catatan Penting	Prakiraan Maju Rencana Tahun 2014	
			Lokasi	Target Capaian Kinerja	Kebutuhan Dana / Pagu Indikatif						Target Capaian Kinerja	Kebutuhan Dana / Pagu Indikatif
					APBD Kota	APBD Provinsi	APBN / PHLN	Sumber Dana Lainnya	Jumlah			
(1)	(2)	(3)	(4)	(5)	(6)	(7)	(8)	(9)	(10)	(11)	(12)	(13)
1 03 24 xx	Rehabilitasi Irigasi Cidongkol Blok Polsek Cihideung	Meningkatnya kualitas jaringan irigasi Cidongkol Blok Polsek Cihideung	Kota Tasikmalaya	1 Paket			100.000.000		100.000.000		1 Paket	100.000.000
1 03 24 xx	Rehabilitasi Irigasi Situ Gede SG 2	Meningkatnya kualitas jaringan irigasi Situ Gede SG 2	Kota Tasikmalaya	1 Paket			50.000.000		50.000.000		1 Paket	50.000.000
1 03 24 xx	Rehabilitasi Irigasi Situ Gede SG 5	Meningkatnya kualitas jaringan irigasi Situ Gede SG 5	Kota Tasikmalaya	1 Paket			50.000.000		50.000.000		1 Paket	50.000.000
1 03 24 xx	Rehabilitasi Irigasi Cipende	Meningkatnya kualitas jaringan irigasi Cipende	Kota Tasikmalaya	1 Paket	100.000.000		100.000.000		200.000.000		1 Paket	200.000.000
1 03 24 xx	Rehabilitasi Irigasi BCMU 16	Meningkatnya kualitas jaringan irigasi BCMU 16	Kota Tasikmalaya	1 Paket			50.000.000		50.000.000		1 Paket	50.000.000
1 03 24 xx	Pembuatan Pintu Penguras Saluran Irigasi Primer Cimulu BCMU 17	Meningkatnya kualitas jaringan irigasi primer Cimulu BCMU 17	Kota Tasikmalaya	1 Paket	150.000.000				150.000.000		1 Paket	150.000.000
1 03 24 xx	Rehabilitasi Irigasi BCMU 18	Meningkatnya kualitas jaringan irigasi BCMU 18	Kota Tasikmalaya	1 Paket	300.000.000		100.000.000		400.000.000		1 Paket	400.000.000
1 03 24 xx	Rehabilitasi Irigasi Tonggong Londok HM 14	Meningkatnya kualitas jaringan irigasi Tonggong Londok HM 14	Kota Tasikmalaya	1 Paket			50.000.000		50.000.000		1 Paket	50.000.000
1 03 24 xx	Rehabilitasi Irigasi Tonggong Londok	Meningkatnya kualitas jaringan irigasi Tonggong Londok	Kota Tasikmalaya	1 Paket	100.000.000		100.000.000		200.000.000		1 Paket	200.000.000
1 03 24 xx	Rehabilitasi Irigasi Ciwangsa	Meningkatnya kualitas jaringan irigasi Ciwangsa	Kota Tasikmalaya	1 Paket	100.000.000		50.000.000		150.000.000		1 Paket	150.000.000
1 03 24 xx	Rehabilitasi Irigasi Dalem Suba	Meningkatnya kualitas jaringan irigasi Dalem Suba	Kota Tasikmalaya	1 Paket	300.000.000				300.000.000		1 Paket	300.000.000
1 03 24 xx	Rehabilitasi Irigasi Singkup (Perpipaan)	Meningkatnya kualitas jaringan irigasi Singkup (Perpipaan)	Kota Tasikmalaya	1 Paket			200.000.000		200.000.000		1 Paket	200.000.000
1 03 24 xx	Rehabilitasi Irigasi Citerewes	Meningkatnya kualitas jaringan irigasi Citerewes	Kota Tasikmalaya	1 Paket			300.000.000		300.000.000		1 Paket	300.000.000
1 03 24 xx	Penembokan Saluran Air Tersier	Meningkatnya kualitas jaringan irigasi tersier	Kota Tasikmalaya	1 Paket					0		1 Paket	0
1 03 24 xx	Rehabilitasi Irigasi Cimungkal	Meningkatnya kualitas jaringan irigasi Cimungkal	Kota Tasikmalaya	1 Paket			100.000.000		100.000.000		1 Paket	100.000.000
1 03 24 xx	Rehabilitasi Irigasi Cibogo	Meningkatnya kualitas jaringan irigasi Cibogo	Kota Tasikmalaya	1 Paket			100.000.000		100.000.000		1 Paket	100.000.000
1 03 24 xx	Rehabilitasi Irigasi Cicariu	Meningkatnya kualitas jaringan irigasi Cicariu	Kota Tasikmalaya	1 Paket	100.000.000				100.000.000		1 Paket	100.000.000
1 03 24 xx	Rehabilitasi Irigasi Ciponyo - Cirarab - Gunung Siman dan Batu Tumpeng Berikut Pintu Air	Meningkatnya kualitas jaringan irigasi Ciponyo - Cirarab - Gunung Siman dan Batu Tumpeng Berikut Pintu Air	Kota Tasikmalaya	1 Paket			100.000.000		100.000.000		1 Paket	100.000.000
1 03 24 xx	Rehabilitasi Irigasi Babakan Dadap - Kereteg	Meningkatnya kualitas jaringan irigasi Babakan Dadap - Kereteg	Kota Tasikmalaya	1 Paket			100.000.000		100.000.000		1 Paket	100.000.000
1 03 24 xx	Rehabilitasi Irigasi Rancabungur - Situ Tonjong	Meningkatnya kualitas jaringan irigasi Rancabungur - Situ Tonjong	Kota Tasikmalaya	1 Paket			100.000.000		100.000.000		1 Paket	100.000.000
1 03 24 xx	Rehabilitasi Saluran Irigasi Bojong Bolang - Gargadung	Meningkatnya kualitas jaringan irigasi Bojong Bolang - Gargadung	Kota Tasikmalaya	1 Paket			100.000.000		100.000.000		1 Paket	100.000.000
1 03 24 xx	Rehabilitasi Irigasi Ciromban Blok Al Misbah	Meningkatnya kualitas jaringan irigasi Ciromban Blok Al Misbah	Kota Tasikmalaya	1 Paket	60.000.000				60.000.000		1 Paket	60.000.000
1 03 24 xx	Pengerukan Saluran Irigasi Blok Kelurahan Cilamajang	Meningkatnya kualitas jaringan irigasi Blok Kel. Cilamajang	Kota Tasikmalaya	1 Paket			100.000.000		100.000.000		1 Paket	100.000.000
1 03 24 xx	Rehabilitasi Irigasi Blok Pereng	Meningkatnya kualitas jaringan irigasi Blok Pereng	Kota Tasikmalaya	1 Paket	50.000.000				50.000.000		1 Paket	50.000.000
1 03 24 xx	Rehabilitasi Irigasi Kelurahan Kotabaru	Meningkatnya kualitas jaringan irigasi Kel. Kotabaru	Kota Tasikmalaya	1 Paket	100.000.000		100.000.000		200.000.000		1 Paket	200.000.000
1 03 24 xx	Rehabilitasi Irigasi Situgede	Meningkatnya kualitas jaringan irigasi Situgede	Kota Tasikmalaya	1 Paket			100.000.000		100.000.000		1 Paket	100.000.000
1 03 24 xx	Rehabilitasi Saluran Irigasi Cipasung - Gunung Turpi	Meningkatnya kualitas jaringan irigasi Cipasung - Gunung Turpi	Kota Tasikmalaya	1 Paket			3.425.189.000		3.425.189.000		1 Paket	3.425.189.000

Koding	Urusan / Bidang Urusan Pemerintahan Daerah Dan Program / Kegiatan	Indikator Kinerja Program / Kegiatan	Rencana Tahun 2013							Catatan Penting	Prakiraan Maju Rencana Tahun 2014	
			Lokasi	Target Capaian Kinerja	Kebutuhan Dana / Pagu Indikatif						Target Capaian Kinerja	Kebutuhan Dana / Pagu Indikatif
					APBD Kota	APBD Provinsi	APBN / PHLN	Sumber Dana Lainnya	Jumlah			
(1)	(2)	(3)	(4)	(5)	(6)	(7)	(8)	(9)	(10)	(11)	(12)	(13)
1 03 24 xx	Rehabilitasi Irigasi Gunung Badak Sampai SMEA Mitra Batik Perbatasan Cipedes	Meningkatnya kualitas jaringan irigasi Gunung Badak Sampai SMEA Mitra Batik Perbatasan Cipedes	Kota Tasikmalaya	1 Paket			50.000.000		50.000.000		1 Paket	50.000.000
1 03 24 xx	Rehabilitasi Irigasi Ahmeji	Meningkatnya kualitas jaringan irigasi Ahmeji	Kota Tasikmalaya	1 Paket			100.000.000		100.000.000		1 Paket	100.000.000
1 03 24 xx	Rehabilitasi Irigasi Situ Cibaen	Meningkatnya kualitas jaringan irigasi Situ Cibaen RT 01/06	Kota Tasikmalaya	1 Paket			100.000.000		100.000.000		1 Paket	100.000.000
1 03 24 xx	Perbaikan Saluran Irigasi Gedang Malang	Meningkatnya kualitas jaringan irigasi Gedang Malang	Kota Tasikmalaya	1 Paket			100.000.000		100.000.000		1 Paket	100.000.000
1 03 24 xx	Rehabilitasi Irigasi Lembur Warung	Meningkatnya kualitas jaringan irigasi Lembur Warung	Kota Tasikmalaya	1 Paket			100.000.000		100.000.000		1 Paket	100.000.000
1 03 24 xx	Rehabilitasi Irigasi Blok Mesjid Jamie' Nurul Rosyid	Meningkatnya kualitas jaringan irigasi Blok Mesjid Jamie' Nurul Rosyid	Kota Tasikmalaya	1 Paket			100.000.000		100.000.000		1 Paket	100.000.000
1 03 24 xx	Rehabilitasi Irigasi Leuwi Meong Awiluar - Pagergunung	Meningkatnya kualitas jaringan irigasi Leuwi Meong Awiluar - Pagergunung	Kota Tasikmalaya	1 Paket			100.000.000		100.000.000		1 Paket	100.000.000
1 03 24 xx	Rehabilitasi Irigasi Cipapagan Blok Sirnagalih	Meningkatnya kualitas jaringan irigasi Cipapagan Blok Sirnagalih	Kota Tasikmalaya	1 Paket			100.000.000		100.000.000		1 Paket	100.000.000
1 03 24 xx	Rehabilitasi Irigasi Rancabadak Blok Sukaasih	Meningkatnya kualitas jaringan irigasi Rancabadak Blok Sukaasih	Kota Tasikmalaya	1 Paket			100.000.000		100.000.000		1 Paket	100.000.000
1 03 24 xx	Rehabilitasi Irigasi Blok Rancabadak - Kulah Gede	Meningkatnya kualitas jaringan irigasi Blok Rancabadak - Kulah Gede	Kota Tasikmalaya	1 Paket					0		1 Paket	0
1 03 24 xx	Rehabilitasi Irigasi Blok Cimanggu	Meningkatnya kualitas jaringan irigasi Blok Cimanggu RT 03/05	Kota Tasikmalaya	1 Paket			100.000.000		100.000.000		1 Paket	100.000.000
1 03 24 xx	Rehabilitasi Irigasi Tersier Cikunten II dan Tersier Situ Cibeureum / JIDES	Meningkatnya kualitas jaringan irigasi tersier Cikunten II dan tersier Situ Cibeureum / JIDES	Kota Tasikmalaya	1 Paket	150.000.000				150.000.000		1 Paket	150.000.000
1 03 24 xx	Rehabilitasi Irigasi Gandok	Meningkatnya kualitas jaringan irigasi Gandok	Kota Tasikmalaya	1 Paket			100.000.000		100.000.000		1 Paket	100.000.000
1 03 24 xx	Rehabilitasi Irigasi Cipeucang Tengah Pasirjaya	Meningkatnya kualitas jaringan irigasi Cipeucang Tengah Pasirjaya RT 05	Kota Tasikmalaya	1 Paket			100.000.000		100.000.000		1 Paket	100.000.000
1 03 24 xx	Rehabilitasi Irigasi Cipeucang	Meningkatnya kualitas jaringan irigasi Cipeucang	Kota Tasikmalaya	1 Paket	100.000.000		100.000.000		200.000.000		1 Paket	200.000.000
1 03 24 xx	Rehabilitasi Irigasi Parung Panjang	Meningkatnya kualitas jaringan irigasi Parung Panjang	Kota Tasikmalaya	1 Paket	100.000.000		100.000.000		200.000.000		1 Paket	200.000.000
1 03 24 xx	Rehabilitasi Irigasi Bungursari Blok Cipanglikuan	Meningkatnya kualitas jaringan irigasi Bungursari Blok Cipanglikuan	Kota Tasikmalaya	1 Paket			100.000.000		100.000.000		1 Paket	100.000.000
1 03 24 xx	Rehabilitasi Irigasi Cihaduga Blok Cinangsi	Meningkatnya kualitas jaringan irigasi Cihaduga Blok Cinangsi	Kota Tasikmalaya	1 Paket			100.000.000		100.000.000		1 Paket	100.000.000
1 03 24 xx	Rehabilitasi Irigasi Pasenda Blok Sukanagara	Meningkatnya kualitas jaringan irigasi Pasenda Blok Sukanagara	Kota Tasikmalaya	1 Paket			100.000.000		100.000.000		1 Paket	100.000.000
1 03 24 xx	Rehabilitasi Irigasi Pasenda Blok RW 06 dan RW 08 Sukanagara	Meningkatnya kualitas jaringan irigasi Pasenda Blok RW 06 dan RW 08 Sukanagara	Kota Tasikmalaya	1 Paket	250.000.000				250.000.000		1 Paket	250.000.000
1 03 24 xx	Rehabilitasi Irigasi Cigugur Blok Sukarindik	Meningkatnya kualitas jaringan irigasi Cigugur Blok Sukarindik	Kota Tasikmalaya	1 Paket	100.000.000		100.000.000		200.000.000		1 Paket	200.000.000
1 03 24 xx	Rehab Jaringan Irigasi Sekunder Dalemsuba	Meningkatnya kualitas jaringan irigasi sekunder Dalemsuba Blok RW 02 Kel. Purbaratu	Kota Tasikmalaya	1 Paket	150.000.000				150.000.000		1 Paket	150.000.000
1 03 24 xx	Rehabilitasi Irigasi Cipende Blok RW 04 dan RW 05	Meningkatnya kualitas jaringan irigasi Cipende Blok RW 04 dan RW 05	Kota Tasikmalaya	1 Paket	250.000.000				250.000.000		1 Paket	250.000.000

Koding	Urusan / Bidang Urusan Pemerintahan Daerah Dan Program / Kegiatan	Indikator Kinerja Program / Kegiatan	Rencana Tahun 2013							Catatan Penting	Prakiraan Maju Rencana Tahun 2014	
			Lokasi	Target Capaian Kinerja	Kebutuhan Dana / Pagu Indikatif						Target Capaian Kinerja	Kebutuhan Dana / Pagu Indikatif
					APBD Kota	APBD Provinsi	APBN / PHLN	Sumber Dana Lainnya	Jumlah			
(1)	(2)	(3)	(4)	(5)	(6)	(7)	(8)	(9)	(10)	(11)	(12)	(13)
1 03 24 xx	Rehab Tanggul Saluran Irigasi Leuwi Meong Blok Awiluar	Meningkatnya kualitas jaringan irigasi Leuwi Meong Blok Awiluar	Kota Tasikmalaya	1 Paket			100.000.000		100.000.000		1 Paket	100.000.000
1 03 24 xx	Rehabilitasi Irigasi Blok Burujul	Meningkatnya kualitas jaringan irigasi Blok Burujul	Kota Tasikmalaya	1 Paket			50.000.000		50.000.000		1 Paket	50.000.000
1 03 24 xx	Rehabilitasi Irigasi Blok Cidahu - Sumaga	Meningkatnya kualitas jaringan irigasi Blok Cidahu - Sumaga	Kota Tasikmalaya	1 Paket			100.000.000		100.000.000		1 Paket	100.000.000
1 03 24 xx	Rehabilitasi Irigasi Blok Sirahranca	Meningkatnya kualitas jaringan irigasi Blok Sirahranca	Kota Tasikmalaya	1 Paket			50.000.000		50.000.000		1 Paket	50.000.000
1 03 24 xx	Rehabilitasi Irigasi Ciatat	Meningkatnya kualitas jaringan irigasi Ciatat	Kota Tasikmalaya	1 Paket	100.000.000		100.000.000		200.000.000		1 Paket	200.000.000
1 03 24 xx	Rehabilitasi Irigasi Cieurih	Meningkatnya kualitas jaringan irigasi Cieurih	Kota Tasikmalaya	1 Paket	100.000.000		100.000.000		200.000.000		1 Paket	200.000.000
1 03 24 xx	Rehabilitasi Irigasi Cihaseum	Meningkatnya kualitas jaringan irigasi Cihaseum	Kota Tasikmalaya	1 Paket	100.000.000		100.000.000		200.000.000		1 Paket	200.000.000
1 03 24 xx	Rehabilitasi Irigasi Cipajaran	Meningkatnya kualitas jaringan irigasi Cipajaran	Kota Tasikmalaya	1 Paket	200.000.000		100.000.000		300.000.000		1 Paket	300.000.000
1 03 24 xx	Rehabilitasi Irigasi Cipamutih	Meningkatnya kualitas jaringan irigasi Cipamutih	Kota Tasikmalaya	1 Paket	100.000.000		100.000.000		200.000.000		1 Paket	200.000.000
1 03 24 xx	Rehabilitasi DAM Blok Setiamulya Kecamatan Tamansari	Meningkatnya kualitas jaringan irigasi DAM Blok Setiamulya Kecamatan Tamansari	Kota Tasikmalaya	1 Paket	150.000.000				150.000.000		1 Paket	150.000.000
1 03 24 xx	Rehabilitasi Infrastruktur Sumber Daya Air Kecamatan Cipedes	Rehabilitasi irigasi bengkok blok bojong dan penanggulangan sungai cipedes blok bojong	Kota Tasikmalaya	2 Paket	500.000.000				500.000.000		2 Paket	500.000.000
1 03 26	Program Pengembangan, Pengelolaan dan Konversi Sungai, Danau dan Sumber Daya Air Lainnya	Meningkatnya kualitas dan kuantitas infrastruktur wilayah			0	2.500.000.000	60.000.000.000	0	62.500.000.000			62.500.000.000
1 03 26 xx	Kajian Penyediaan Air Baku Situ Gede	Terlaksananya kajian penyediaan air baku Situ Gede	Kota Tasikmalaya	1 Paket		2.000.000.000	10.000.000.000		12.000.000.000		1 Paket	12.000.000.000
1 03 26 xx	Konservasi Danau / Situ Wilayah Kota Tasikmalaya	Meningkatnya cadangan air baku dan kualitas irigasi di wilayah Kota Tasikmalaya	Kota Tasikmalaya	1 Paket		500.000.000			500.000.000		1 Paket	500.000.000
1 03 24 xx	Peningkatan Penyediaan Air Baku Situ Gede	Meningkatnya penyediaan air baku Situ Gede	Kota Tasikmalaya	1 Paket			50.000.000.000		50.000.000.000		1 Paket	50.000.000.000
1 03 28	Program Pengendalian Banjir	Meningkatnya kualitas dan kuantitas infrastruktur wilayah			2.632.600.000	0	10.200.000.000	0	12.832.600.000			14.532.600.000
1 03 28 12	Cepat Tanggap Penanggulangan Banjir	Terlaksananya penanggulangan banjir di wilayah Kota Tasikmalaya	Kota Tasikmalaya	1 Paket	200.000.000				200.000.000		1 Paket	1.500.000.000
1 03 28 13	Penanggulangan Saluran Pembuang Sungai Cihideung Blok Al Muttaqin	Berkurangnya genangan air akibat banjir di Sungai Cihideung, Kec. Tawang	Kota Tasikmalaya	3 Paket	1.100.000.000				1.100.000.000		3 Paket	1.500.000.000
1 03 28 xx	Penanggulangan Kirmir Sungai Cimulu Blok Setiaratu	Terlaksananya pembangunan kirmir sungai Cimulu Blok Setiaratu	Kota Tasikmalaya	1 Paket	78.000.000				78.000.000		1 Paket	78.000.000
1 03 28 xx	Penanggulangan Kirmir Sungai Cimulu Blok Kotabaru	Terlaksananya pembangunan kirmir sungai Cimulu Blok Kotabaru	Kota Tasikmalaya	1 Paket	125.000.000		1.000.000.000		1.125.000.000		1 Paket	1.125.000.000
1 03 28 xx	Penanggulangan Kirmir Ciloseh	Terlaksananya pembangunan kirmir Ciloseh RW 05 batas SMAN 2 Tasikmalaya sampai sasak gantung	Kota Tasikmalaya	1 Paket			1.000.000.000		1.000.000.000		1 Paket	1.000.000.000
1 03 28 xx	Penanggulangan Sungai Cikalang Blok RW 01	Terlaksananya penanggulangan sungai Cikalang Blok RW 01	Kota Tasikmalaya	1 Paket	300.000.000				300.000.000		1 Paket	300.000.000
1 03 28 xx	Penanggulangan Kirmir Ciloseh Blok Kelurahan Cipedes	Terlaksananya pembangunan kirmir Ciloseh Blok Kel. Cipedes	Kota Tasikmalaya	1 Paket			200.000.000		200.000.000		1 Paket	200.000.000

Koding	Urusan / Bidang Urusan Pemerintahan Daerah Dan Program / Kegiatan	Indikator Kinerja Program / Kegiatan	Rencana Tahun 2013							Catatan Penting	Prakiraan Maju Rencana Tahun 2014				
			Lokasi	Target Capaian Kinerja	Kebutuhan Dana / Pagu Indikatif						Target Capaian Kinerja	Kebutuhan Dana / Pagu Indikatif			
					APBD Kota	APBD Provinsi	APBN / PHLN	Sumber Dana Lainnya	Jumlah						
(1)	(2)	(3)	(4)	(5)	(6)	(7)	(8)	(9)	(10)	(11)	(12)	(13)			
1	03	28	xx	Penanggulangan Sungai Cihideung Blok Cihideung	Terlaksananya penanggulangan sungai Cihideung Blok Cihideung	Kota Tasikmalaya	1 Paket	200.000.000		200.000.000		400.000.000		1 Paket	400.000.000
1	03	28	xx	Penanggulangan Sungai Cihideung Blok Empangsari	Terlaksananya penanggulangan sungai Cihideung Blok Empangsari	Kota Tasikmalaya	1 Paket			300.000.000		300.000.000		1 Paket	300.000.000
1	03	28	xx	Penanggulangan Sungai Cinutut Blok Palem	Terlaksananya penanggulangan sungai Cinutut Blok Palem	Kota Tasikmalaya	1 Paket			300.000.000		300.000.000		1 Paket	300.000.000
1	03	28	xx	Penanggulangan Sungai Cipedes	Terlaksananya penanggulangan sungai Cipedes	Kota Tasikmalaya	1 Paket			100.000.000		100.000.000		1 Paket	100.000.000
1	03	28	xx	Penanggulangan Sungai Cianyir Blok Panglayungan	Terlaksananya penanggulangan sungai Cianyir Blok Panglayungan	Kota Tasikmalaya	1 Paket			100.000.000		100.000.000		1 Paket	100.000.000
1	03	28	xx	Penanggulangan Sungai Cimulu Blok Cibunigeulis	Terlaksananya penanggulangan sungai Cimulu Blok Cibunigeulis	Kota Tasikmalaya	1 Paket			100.000.000		100.000.000		1 Paket	100.000.000
1	03	28	xx	Penanggulangan Sungai Cidongkol Blok Gunung Goong	Terlaksananya penanggulangan sungai Cidongkol Blok Gunung Goong	Kota Tasikmalaya	1 Paket			100.000.000		100.000.000		1 Paket	100.000.000
1	03	28	xx	Penanggulangan Sungai Cikalang Blok Pasar Burung	Terlaksananya penanggulangan sungai Cikalang Blok Pasar Burung	Kota Tasikmalaya	1 Paket			400.000.000		400.000.000		1 Paket	400.000.000
1	03	28	xx	Penanggulangan Kirmir Selokan Cilamajang	Terlaksananya pembangunan kirmir selokan Cilamajang RW 08 dan 09	Kota Tasikmalaya	1 Paket	159.600.000				159.600.000		1 Paket	159.600.000
1	03	28	xx	Pengerukan Sungai Cikalang	Terlaksananya pengerukan sungai Cikalang	Kota Tasikmalaya	1 Paket	300.000.000				300.000.000		1 Paket	300.000.000
1	03	28	xx	Pengerukan Kali Cihideung	Terlaksananya pengerukan kali Cihideung	Kota Tasikmalaya	1 Paket	20.000.000				20.000.000		1 Paket	20.000.000
1	03	28	xx	Perbaikan Sungai Cisalim	Terlaksananya perbaikan sungai Cisalim	Kota Tasikmalaya	1 Paket	100.000.000				100.000.000		1 Paket	100.000.000
1	03	28	xx	Pembuatan DED Sudetan Sungai Cidongkol Blok Gunung Goong	Tersedianya DED Sudetan Sungai Cidongkol Blok Gunung Goong	Kota Tasikmalaya	1 Paket	50.000.000				50.000.000		1 Paket	50.000.000
1	03	28	xx	Penanggulangan Sungai Cidongkol	Terlaksananya penanggulangan sungai Cidongkol	Kota Tasikmalaya	1 Paket			200.000.000		200.000.000		1 Paket	200.000.000
1	03	28	xx	Penanggulangan Saluran Pembuang Sungai Cihideung Blok Al-Mutaqin	Terlaksananya penanggulangan saluran pembuang sungai Cihideung Blok Al-Mutaqin	Kota Tasikmalaya	1 Paket			6.000.000.000		6.000.000.000		1 Paket	6.000.000.000
1	03	28	xx	Penanggulangan Sungai Cibadodon Blok Maranggi	Terlaksananya penanggulangan sungai Cibadodon Blok Maranggi	Kota Tasikmalaya	1 Paket			200.000.000		200.000.000		1 Paket	200.000.000
														0	
1	03	31		Program Peningkatan Jalan dan Jembatan	Meningkatnya kualitas dan kuantitas infrastruktur wilayah			10.873.375.000	21.893.750.000	13.950.000.000	0	46.717.125.000		0	46.717.125.000
1	03	31	01	Peningkatan Jalan / Jembatan Wilayah Kecamatan Kawalu	Meningkatnya kualitas infrastruktur jalan / jembatan wilayah Kec. Kawalu	Kec. Kawalu - Kota Tasikmalaya	1 Paket	1.000.000.000				1.000.000.000		1 Paket	1.000.000.000
1	03	31	02	Peningkatan Jalan / Jembatan Wilayah Kecamatan Tamansari	Meningkatnya kualitas infrastruktur jalan / jembatan wilayah Kec. Tamansari	Kec. Tamansari - Kota Tasikmalaya	1 Paket	1.000.000.000				1.000.000.000		1 Paket	1.000.000.000
1	03	31	03	Peningkatan Jalan / Jembatan Wilayah Kecamatan Mangkubumi	Meningkatnya kualitas infrastruktur jalan / jembatan wilayah Kec. Mangkubumi	Kec. Mangkubumi - Kota Tasikmalaya	1 Paket	1.000.000.000				1.000.000.000		1 Paket	1.000.000.000
1	03	31	04	Peningkatan Jalan / Jembatan Wilayah Kecamatan Cibeureum	Meningkatnya kualitas infrastruktur jalan / jembatan wilayah Kec. Cibeureum	Kec. Cibeureum - Kota Tasikmalaya	1 Paket	1.000.000.000				1.000.000.000		1 Paket	1.000.000.000
1	03	31	05	Peningkatan Jalan / Jembatan Wilayah Kecamatan Indihiang	Meningkatnya kualitas infrastruktur jalan / jembatan wilayah Kec. Indihiang	Kec. Indihiang - Kota Tasikmalaya	1 Paket	1.000.000.000				1.000.000.000		1 Paket	1.000.000.000

Koding	Urusan / Bidang Urusan Pemerintahan Daerah Dan Program / Kegiatan	Indikator Kinerja Program / Kegiatan	Rencana Tahun 2013							Catatan Penting	Prakiraan Maju Rencana Tahun 2014			
			Lokasi	Target Capaian Kinerja	Kebutuhan Dana / Pagu Indikatif						Target Capaian Kinerja	Kebutuhan Dana / Pagu Indikatif		
					APBD Kota	APBD Provinsi	APBN / PHLN	Sumber Dana Lainnya	Jumlah					
(1)	(2)	(3)	(4)	(5)	(6)	(7)	(8)	(9)	(10)	(11)	(12)	(13)		
1	03	31	06	Peningkatan Jalan / Jembatan Wilayah Kecamatan Cihideung	Meningkatnya kualitas infrastruktur jalan / jembatan wilayah Kec. Cihideung	Kec. Cihideung - Kota Tasikmalaya	1 Paket	1.000.000.000			1.000.000.000		1 Paket	1.000.000.000
1	03	31	07	Peningkatan Jalan / Jembatan Wilayah Kecamatan Tawang	Meningkatnya kualitas infrastruktur jalan / jembatan wilayah Kec. Tawang	Kec. Tawang - Kota Tasikmalaya	1 Paket	1.000.000.000			1.000.000.000		1 Paket	1.000.000.000
1	03	31	08	Peningkatan Jalan / Jembatan Wilayah Kecamatan Cipedes	Meningkatnya kualitas infrastruktur jalan / jembatan wilayah Kec. Cipedes	Kec. Cipedes - Kota Tasikmalaya	1 Paket	1.000.000.000			1.000.000.000		1 Paket	1.000.000.000
1	03	31	09	Peningkatan Jalan / Jembatan Wilayah Kecamatan Purbaratu	Meningkatnya kualitas infrastruktur jalan / jembatan wilayah Kec. Purbaratu	Kec. Purbaratu - Kota Tasikmalaya	1 Paket	1.000.000.000			1.000.000.000		1 Paket	1.000.000.000
1	03	31	10	Peningkatan Jalan / Jembatan Wilayah Kecamatan Bungursari	Meningkatnya kualitas infrastruktur jalan / jembatan wilayah Kec. Bungursari	Kec. Bungursari - Kota Tasikmalaya	1 Paket	1.000.000.000			1.000.000.000		1 Paket	1.000.000.000
1	03	31	11	Peningkatan Jalan Asta	Meningkatnya kualitas infrastruktur jalan Asta Kec. Kawalu	Kota Tasikmalaya	642 m x 4 m	500.000.000			500.000.000		642 m x 4 m	500.000.000
1	03	31	12	Peningkatan Jalan Air Tanjung	Meningkatnya kualitas infrastruktur jalan Air Tanjung Kec. Kawalu	Kota Tasikmalaya	4.306 m x 3 m	1.850.000.000			1.850.000.000		4.306 m x 3 m	1.850.000.000
1	03	31	13	Peningkatan Jalan Karang Anyar	Meningkatnya kualitas infrastruktur jalan Karang Anyar Kec. Kawalu	Kota Tasikmalaya	900 m x 3,5 m	900.000.000		2.000.000.000	2.900.000.000		900 m x 3,5 m	2.900.000.000
1	03	31	15	Peningkatan Jalan Tamansari	Meningkatnya kualitas infrastruktur jalan Tamansari Kec. Tamansari	Kota Tasikmalaya	2.053 m x 5 m	2.318.000.000			2.318.000.000		2.053 m x 5 m	2.318.000.000
1	03	31	16	Peningkatan Jalan Setiamulya - Setiawargi	Meningkatnya kualitas infrastruktur jalan Setiamulya - Setiawargi Kec. Tamansari	Kota Tasikmalaya	1.802 m x 3 m	1.520.000.000			1.520.000.000		1.802 m x 3 m	1.520.000.000
1	03	31	17	Peningkatan Jalan Cicariang - Setiamulya	Meningkatnya kualitas infrastruktur jalan Cicariang - Setiamulya Kec. Tamansari	Kota Tasikmalaya	2.307 m x 3,5 m	1.250.000.000			1.250.000.000		2.307 m x 3,5 m	1.250.000.000
1	03	31	18	Peningkatan Jalan Ciharashas - Sukawening	Meningkatnya kualitas infrastruktur jalan Ciharashas - Sukawening Kec. Tamansari	Kota Tasikmalaya	1.896 m x 3 m	800.000.000			800.000.000		1.896 m x 3 m	800.000.000
1	03	31	19	Peningkatan Jalan Mugarsari	Meningkatnya kualitas infrastruktur jalan Mugarsari Kec. Tamansari	Kota Tasikmalaya	927 m	600.000.000			600.000.000		927 m	600.000.000
1	03	31	20	Peningkatan Jalan Simpang Selakaso - Cigaru	Meningkatnya kualitas infrastruktur jalan Simpang Selakaso - Cigaru Kec. Tamansari	Kota Tasikmalaya	1.995 m	980.000.000			980.000.000		1.995 m	980.000.000
1	03	31	21	Peningkatan Jalan Cigaru - Ciangir	Meningkatnya kualitas infrastruktur jalan Cigaru - Ciangir Kec. Tamansari	Kota Tasikmalaya	1.197 m	650.000.000			650.000.000		1.197 m	650.000.000
1	03	31	22	Peningkatan Jalan Sambong Jaya	Meningkatnya kualitas infrastruktur jalan Sambong Jaya Kec. Mangkubumi	Kota Tasikmalaya	422 m x 4 m	300.000.000			300.000.000		422 m x 4 m	300.000.000
1	03	31	23	Peningkatan Jalan Cigantang	Meningkatnya kualitas infrastruktur jalan Cigantang Kec. Mangkubumi	Kota Tasikmalaya	748 m x 3 m	300.000.000			300.000.000		748 m x 3 m	300.000.000
1	03	31	24	Peningkatan Jalan Perbu - Liung Gunung	Meningkatnya kualitas infrastruktur jalan Perbu - Liung Gunung Kec. Mangkubumi	Kota Tasikmalaya	1.059 m x 3 m	850.000.000			850.000.000		1.059 m x 3 m	850.000.000
1	03	31	25	Peningkatan Jalan Maniis	Meningkatnya kualitas infrastruktur jalan Maniis Kec. Mangkubumi	Kota Tasikmalaya	883 m x 3 m	550.000.000			550.000.000		883 m x 3 m	550.000.000
1	03	31	26	Peningkatan Jalan Tundagan	Meningkatnya kualitas infrastruktur jalan Tundagan Kec. Mangkubumi	Kota Tasikmalaya	865 m x 3 m	600.000.000			600.000.000		865 m x 3 m	600.000.000

Koding	Urusan / Bidang Urusan Pemerintahan Daerah Dan Program / Kegiatan	Indikator Kinerja Program / Kegiatan	Rencana Tahun 2013							Catatan Penting	Prakiraan Maju Rencana Tahun 2014				
			Lokasi	Target Capaian Kinerja	Kebutuhan Dana / Pagu Indikatif						Target Capaian Kinerja	Kebutuhan Dana / Pagu Indikatif			
					APBD Kota	APBD Provinsi	APBN / PHLN	Sumber Dana Lainnya	Jumlah						
(1)	(2)	(3)	(4)	(5)	(6)	(7)	(8)	(9)	(10)	(11)	(12)	(13)			
1	03	31	27	Peningkatan Jalan Gunung Nangka	Meningkatnya kualitas infrastruktur jalan Gunung Nangka Kec. Mangkubumi	Kota Tasikmalaya	1.115 m x 3 m	850.000.000				850.000.000		1.115 m x 3 m	850.000.000
1	03	31	28	Peningkatan Jalan Gunung Tangkil	Meningkatnya kualitas infrastruktur jalan Gunung Tangkil Kec. Mangkubumi	Kota Tasikmalaya	876 m x 3 m	400.000.000				400.000.000		876 m x 3 m	400.000.000
1	03	31	29	Peningkatan Jalan Sambong PLN	Meningkatnya kualitas infrastruktur jalan Sambong PLN Kec. Mangkubumi	Kota Tasikmalaya	1.140 m x 4 m	700.000.000				700.000.000		1.140 m x 4 m	700.000.000
1	03	31	30	Peningkatan Jalan Kereteg	Meningkatnya kualitas infrastruktur jalan Kereteg Kec. Mangkubumi	Kota Tasikmalaya	1.299 m x 3 m	800.000.000				800.000.000		1.299 m x 3 m	800.000.000
1	03	31	31	Peningkatan Jalan Gunung Subang	Meningkatnya kualitas infrastruktur jalan Gunung Subang Kec. Mangkubumi	Kota Tasikmalaya	681 m x 3 m	300.000.000				300.000.000		681 m x 3 m	300.000.000
1	03	31	32	Peningkatan Jalan Perum Kotabaru	Meningkatnya kualitas infrastruktur jalan Perum Kotabaru Kec. Cibeureum	Kota Tasikmalaya	886 m x 5 m	1.050.000.000				1.050.000.000		886 m x 5 m	1.050.000.000
1	03	31	33	Peningkatan Jalan Cilendek	Meningkatnya kualitas infrastruktur jalan Cilendek Kec. Cibeureum	Kota Tasikmalaya	1.673 m	1.700.000.000				1.700.000.000		1.673 m	1.700.000.000
1	03	31	34	Peningkatan Jalan Babakan Jawa - Gunung Manggu	Meningkatnya kualitas infrastruktur jalan Babakan Jawa - Gunung Manggu Kec. Indihiang	Kota Tasikmalaya	479 m x 3,5 m	450.000.000				450.000.000		479 m x 3,5 m	450.000.000
1	03	31	35	Peningkatan Jalan Perum Batara	Meningkatnya kualitas infrastruktur jalan Perum Batara Kec. Tawang	Kota Tasikmalaya	438 m x 5 m	350.000.000				350.000.000		438 m x 5 m	350.000.000
1	03	31	36	Peningkatan Jalan Kolonel Utuy Sobandi	Meningkatnya kualitas infrastruktur jalan Kolonel Utuy Sobandi Kec. Cipedes	Kota Tasikmalaya	670 m x 5 m	670.000.000				670.000.000		670 m x 5 m	670.000.000
1	03	31	37	Peningkatan Jalan Nusa Indah Raya	Meningkatnya kualitas infrastruktur jalan Nusa Indah Raya Kec. Cipedes	Kota Tasikmalaya	659 m x 5 m	500.000.000				500.000.000		659 m x 5 m	500.000.000
1	03	31	38	Peningkatan Jalan Singkup - Gobang	Meningkatnya kualitas infrastruktur jalan Singkup - Gobang Kec. Purbaratu	Kota Tasikmalaya	1.420 m x 4 m	1.750.000.000				1.750.000.000		1.420 m x 4 m	1.750.000.000
1	03	31	39	Peningkatan Jalan Condong - Purbaratu	Meningkatnya kualitas infrastruktur jalan Condong - Purbaratu Kec. Purbaratu	Kota Tasikmalaya	1.822 m x 3 m	900.000.000				900.000.000		1.822 m x 3 m	900.000.000
1	03	31	41	Peningkatan Jalan Singkup - Jurey	Meningkatnya kualitas infrastruktur jalan sepanjang 700 m x 3 m dan jembatan sepanjang 13 x 7 m	Kota Tasikmalaya	2 Paket	650.000.000				650.000.000		2 Paket	650.000.000
1	03	31	42	Peningkatan Jalan Bojong Nangka - Purbaratu	Meningkatnya kualitas infrastruktur jalan Bojong Nangka - Purbaratu Kec. Purbaratu	Kota Tasikmalaya	1.488 m x 5 m	1.200.000.000				1.200.000.000		1.488 m x 5 m	1.200.000.000
1	03	31	43	Peningkatan Jalan Bantarsari - Gunung Goong	Meningkatnya kualitas infrastruktur jalan Bantarsari - Gunung Goong Kec. Bungursari	Kota Tasikmalaya	2.030 m x 5 m	3.000.000.000				3.000.000.000		2.030 m x 5 m	3.000.000.000
1	03	31	44	Peningkatan Jalan Bojong Kupa - Babakan Cipeundeuy	Meningkatnya kualitas infrastruktur jalan Bojong Kupa Kec. Indihiang	Kota Tasikmalaya	1 Paket	150.000.000				150.000.000		1 Paket	150.000.000
1	03	31	45	Peningkatan Jalan Tajur Indah	Meningkatnya kualitas infrastruktur jalan Tajur Indah	Kota Tasikmalaya	1 Paket	200.000.000				200.000.000		1 Paket	200.000.000
1	03	31	46	Peningkatan Jalan Sudimara	Meningkatnya kualitas infrastruktur jalan Sudimara	Kota Tasikmalaya	1 Paket	600.000.000				600.000.000		1 Paket	600.000.000

Koding	Urusan / Bidang Urusan Pemerintahan Daerah Dan Program / Kegiatan	Indikator Kinerja Program / Kegiatan	Rencana Tahun 2013							Catatan Penting	Prakiraan Maju Rencana Tahun 2014	
			Lokasi	Target Capaian Kinerja	Kebutuhan Dana / Pagu Indikatif				Target Capaian Kinerja		Kebutuhan Dana / Pagu Indikatif	
					APBD Kota	APBD Provinsi	APBN / PHLN	Sumber Dana Lainnya				Jumlah
(1)	(2)	(3)	(4)	(5)	(6)	(7)	(8)	(9)	(10)	(11)	(12)	(13)
1	03 31 47	Perencanaan dan Pengawasan Peningkatan / Pemeliharaan Berkala Jalan Wilayah Kecamatan Kawalu			100.000.000				100.000.000			100.000.000
1	03 31 48	Perencanaan dan Pengawasan Peningkatan / Pemeliharaan Berkala Jalan Wilayah Kecamatan Tamansari			100.000.000				100.000.000			100.000.000
1	03 31 49	Perencanaan dan Pengawasan Peningkatan / Pemeliharaan Berkala Jalan Wilayah Kecamatan Mangkubumi			100.000.000				100.000.000			100.000.000
1	03 31 50	Perencanaan dan Pengawasan Peningkatan / Pemeliharaan Berkala Jalan Wilayah Kecamatan Cibeureum			80.000.000				80.000.000			80.000.000
1	03 31 51	Perencanaan dan Pengawasan Peningkatan / Pemeliharaan Berkala Jalan Wilayah Kecamatan Indihiang			37.000.000				37.000.000			37.000.000
1	03 31 52	Perencanaan dan Pengawasan Peningkatan / Pemeliharaan Berkala Jalan Wilayah Kecamatan Tawang			20.000.000				20.000.000			20.000.000
1	03 31 53	Perencanaan dan Pengawasan Peningkatan / Pemeliharaan Berkala Jalan Wilayah Kecamatan Cipedes			40.000.000				40.000.000			40.000.000
1	03 31 54	Perencanaan dan Pengawasan Peningkatan / Pemeliharaan Berkala Jalan Wilayah Kecamatan Purbaratu			90.000.000				90.000.000			90.000.000
1	03 31 55	Perencanaan dan Pengawasan Peningkatan / Pemeliharaan Berkala Jalan Wilayah Kecamatan Bungursari			50.000.000				50.000.000			50.000.000
1	03 31 56	Peningkatan Jalan Ciakar - Cibeureum	Meningkatnya kualitas infrastruktur jalan Ciakar - Cibeureum		500.000.000				500.000.000			500.000.000
1	03 31 xx	Peningkatan Jalan Bantarsari	Meningkatnya kualitas jalan Bantarsari	Kec. Bungursari - Kota Tasikmalaya	1 Paket	3.500.000.000			3.500.000.000		1 Paket	3.500.000.000
1	03 31 xx	Peningkatan Jalan Lingkar Kecamatan Bungursari	Meningkatnya kualitas jalan lingkar Kec. Bungursari	Kec. Bungursari - Kota Tasikmalaya	1 Paket	5.000.000.000			5.000.000.000		1 Paket	5.000.000.000
1	03 31 30	Peningkatan Jalan Wilayah Kota Tasikmalaya	Meningkatnya kualitas jalan di wilayah Kota Tasikmalaya	Kota Tasikmalaya	1 Paket		11.093.750.000		11.093.750.000		1 Paket	11.093.750.000
1	03 31 xx	Peningkatan Jalan Letjend. Ibrahim Ajie	Meningkatnya kualitas jalan Letjend. Ibrahim Ajie dari batas kota sampai dengan pertigaan jalan Letnan Harun	Kec. Indihiang - Kota Tasikmalaya	1 Paket		1.000.000.000	500.000.000	1.500.000.000		1 Paket	1.500.000.000
1	03 31 xx	Peningkatan Jalan Perintis Kemerdekaan	Meningkatnya kualitas jalan Perintis Kemerdekaan dari Cisumur sampai perempatan Cicariang	Kec. Kawalu - Kota Tasikmalaya	1 Paket		500.000.000	500.000.000	1.000.000.000		1 Paket	1.000.000.000
1	03 31 xx	Peningkatan Jalan Kanjeng Syeikh Abdul Muhyi	Meningkatnya kualitas jalan Kanjeng Syeikh Abdul Muhyi	Kec. Kawalu - Kota Tasikmalaya	1 Paket		1.000.000.000	500.000.000	1.500.000.000		1 Paket	1.500.000.000
1	03 31 xx	Peningkatan Jalan Letjend. Mashudi	Meningkatnya kualitas jalan Letjend. Mashudi	Kec. Cibeureum, Kec. Tamansari - Kota Tasikmalaya	1 Paket		1.000.000.000	500.000.000	1.500.000.000		1 Paket	1.500.000.000
1	03 31 xx	Peningkatan Jalan AH. Nasution	Meningkatnya kualitas jalan AH. Nasution	Kec. Mangkubumi - Kota Tasikmalaya	1 Paket		1.000.000.000	500.000.000	1.500.000.000		1 Paket	1.500.000.000
1	03 31 xx	Peningkatan Jalan Raya Cibeureum - Manonjaya	Meningkatnya kualitas jalan raya Cibeureum - Manonjaya	Kec. Cibeureum - Kota Tasikmalaya	1 Paket		1.000.000.000	1.000.000.000	2.000.000.000		1 Paket	2.000.000.000

Koding	Urusan / Bidang Urusan Pemerintahan Daerah Dan Program / Kegiatan	Indikator Kinerja Program / Kegiatan	Lokasi	Target Capaian Kinerja	Rencana Tahun 2013					Catatan Penting	Prakiraan Maju Rencana Tahun 2014		
					Kebutuhan Dana / Pagu Indikatif						Target Capaian Kinerja	Kebutuhan Dana / Pagu Indikatif	
					APBD Kota	APBD Provinsi	APBN / PHLN	Sumber Dana Lainnya	Jumlah				
(1)	(2)	(3)	(4)	(5)	(6)	(7)	(8)	(9)	(10)	(11)	(12)	(13)	
1	03 31 xx	Peningkatan Jalan Raya Cibeuti - Asta	Meningkatnya kualitas jalan raya Cibeuti - Asta	Kec. Kawalu - Kota Tasikmalaya	1 Paket		500.000.000	500.000.000		1.000.000.000		1 Paket	1.000.000.000
1	03 31 xx	Peningkatan Jalan dan Jembatan Gantung Kelurahan Tanjung	Meningkatnya kualitas jalan dan jembatan gantung Kel. Tanjung, Kec. Kawalu	Kec. Kawalu - Kota Tasikmalaya	1 Paket	100.000.000				100.000.000		1 Paket	100.000.000
1	03 31 xx	Peningkatan Jalan Leuwiliang - Bagogog	Meningkatnya kualitas jalan Leuwiliang - Bagogog	Kec. Kawalu - Kota Tasikmalaya	1 Paket		500.000.000	1.000.000.000		1.500.000.000		1 Paket	1.500.000.000
1	03 31 xx	Peningkatan Jalan Mancagar	Meningkatnya kualitas jalan Mancagar	Kec. Tamansari - Kota Tasikmalaya	1 Paket	250.000.000				250.000.000		1 Paket	250.000.000
1	03 31 xx	Peningkatan Jalan Tamansari - Leuwiliang	Meningkatnya kualitas jalan Tamansari - Leuwiliang	Kec. Tamansari - Kota Tasikmalaya	1 Paket		1.000.000.000	1.500.000.000		2.500.000.000		1 Paket	2.500.000.000
1	03 31 xx	Peningkatan Jalan Cisapi - Cipanengah	Meningkatnya kualitas jalan Cisapi - Cipanengah	Kec. Tamansari - Kota Tasikmalaya	1 Paket	100.000.000				100.000.000		1 Paket	100.000.000
1	03 31 xx	Pengaspalan Jalan Cikedung - Sinargalih	Meningkatnya kualitas jalan Cikedung - Sinargalih	Kec. Tamansari - Kota Tasikmalaya	1 Paket	315.000.000				315.000.000		1 Paket	315.000.000
1	03 31 xx	Pengaspalan Jalan Ciledug - Sangkali	Meningkatnya kualitas jalan Ciledug - Sangkali	Kec. Tamansari - Kota Tasikmalaya	1 Paket	63.000.000				63.000.000		1 Paket	63.000.000
1	03 31 xx	Pengaspalan Jalan Tamansari - Cikadu	Meningkatnya kualitas jalan Tamansari -Cikadu	Kec. Tamansari - Kota Tasikmalaya	1 Paket	130.000.000				130.000.000		1 Paket	130.000.000
1	03 31 xx	Peningkatan Jalan Tamansari	Meningkatnya kualitas jalan Tamansari	Kec. Tamansari - Kota Tasikmalaya	1 Paket		1.000.000.000	1.500.000.000		2.500.000.000		1 Paket	2.500.000.000
1	03 31 xx	Peningkatan Jalan Cilingga Kampung Cinunut	Meningkatnya kualitas jalan Cilingga Kp. Cinunut	Kec. Mangkubumi - Kota Tasikmalaya	1 Paket	175.000.000				175.000.000		1 Paket	175.000.000
1	03 31 xx	Peningkatan Jalan Depan Kantor Kelurahan Cipawitra - Gunung Peusar	Meningkatnya kualitas jalan depan Kantor Kelurahan Cipawitra - Gunung Peusar	Kec. Mangkubumi - Kota Tasikmalaya	1 Paket	1.000.000.000				1.000.000.000		1 Paket	1.000.000.000
1	03 31 xx	Peningkatan Jalan Sangkali-ABR	Meningkatnya kualitas jalan Sangkali-ABR	Kec. Mangkubumi - Kota Tasikmalaya	1 Paket	350.000.000		600.000.000		950.000.000		1 Paket	950.000.000
1	03 31 xx	Peningkatan Jalan Cikunir	Meningkatnya kualitas jalan Cikunir	Kec. Mangkubumi - Kota Tasikmalaya	1 Paket			700.000.000		700.000.000		1 Paket	700.000.000
1	03 31 xx	Peningkatan Jalan Nusa Indah	Meningkatnya kualitas jalan Nusa Indah	Kec. Mangkubumi - Kota Tasikmalaya	1 Paket			400.000.000		400.000.000		1 Paket	400.000.000
1	03 31 xx	Peningkatan Jalan Raya Kelurahan Setiaratu	Meningkatnya kualitas jalan di Kel. Setiaratu	Kec. Cibeureum - Kota Tasikmalaya	1 Paket	269.000.000				269.000.000		1 Paket	269.000.000
1	03 31 xx	Peningkatan Jalan Rajawali	Meningkatnya kualitas jalan Rajawali	Kec. Cibeureum - Kota Tasikmalaya	1 Paket	500.000.000				500.000.000		1 Paket	500.000.000
1	03 31 xx	Peningkatan Jalan Cibangun - Sukajadi	Meningkatnya kualitas jalan Cibangun - Sukajadi	Kec. Cibeureum - Kota Tasikmalaya	1 Paket		200.000.000	150.000.000		350.000.000		1 Paket	350.000.000
1	03 31 xx	Peningkatan Jalan Setianagara	Meningkatnya kualitas jalan Setianagara	Kec. Cibeureum - Kota Tasikmalaya	1 Paket	100.000.000				100.000.000		1 Paket	100.000.000
1	03 31 xx	Peningkatan Jembatan Cikaracak	Meningkatnya kualitas jembatan Cikaracak	Kec. Cibeureum - Kota Tasikmalaya	1 Paket	100.000.000				100.000.000		1 Paket	100.000.000
1	03 31 xx	Peningkatan Jalan Pasir Paraya	Meningkatnya kualitas jalan Pasir Paraya	Kec. Cibeureum - Kota Tasikmalaya	1 Paket			1.000.000.000		1.000.000.000		1 Paket	1.000.000.000
1	03 31 xx	Penembokan Jembatan dan Gorong-gorong	Meningkatnya kualitas jembatan dan gorong-gorong	Kec. Cibeureum - Kota Tasikmalaya	1 Paket			200.000.000		200.000.000		1 Paket	200.000.000
1	03 31 xx	Peningkatan Jalan Legoksari - Awipari	Meningkatnya kualitas jalan Legoksari - Awipari	Kec. Cibeureum - Kota Tasikmalaya	1 Paket	100.000.000				100.000.000		1 Paket	100.000.000
1	03 31 xx	Peningkatan Jalan Sukaratu	Meningkatnya kualitas jalan Sukaratu	Kec. Indihiang - Kota Tasikmalaya	1 Paket	300.000.000				300.000.000		1 Paket	300.000.000
1	03 31 xx	Peningkatan Jalan Tonjong - Sirnagalih	Meningkatnya kualitas jalan Tonjong - Sirnagalih	Kec. Indihiang - Kota Tasikmalaya	1 Paket	75.000.000				75.000.000		1 Paket	75.000.000
1	03 31 xx	Peningkatan Jalan Kutaresik	Meningkatnya kualitas jalan Kutaresik	Kec. Indihiang - Kota Tasikmalaya	1 Paket	159.375.000				159.375.000		1 Paket	159.375.000
1	03 31 xx	Peningkatan Jalan Salam Nunggal	Meningkatnya kualitas jalan Salam Nunggal	Kec. Indihiang - Kota Tasikmalaya	1 Paket	250.000.000				250.000.000		1 Paket	250.000.000
1	03 31 xx	Peningkatan Jalan Puskesmas - Pasar Indihiang	Meningkatnya kualitas jalan Puskesmas - Pasar Indihiang	Kec. Indihiang - Kota Tasikmalaya	1 Paket	287.000.000				287.000.000		1 Paket	287.000.000
1	03 31 xx	Peningkatan Jalan Bojongkupa	Meningkatnya kualitas jalan Bojongkupa	Kec. Indihiang - Kota Tasikmalaya	1 Paket	100.000.000				100.000.000		1 Paket	100.000.000
1	03 31 xx	Peningkatan Jalan Babakanpeundeuy	Meningkatnya kualitas jalan Babakanpeundeuy	Kec. Indihiang - Kota Tasikmalaya	1 Paket	100.000.000				100.000.000		1 Paket	100.000.000

Koding	Urusan / Bidang Urusan Pemerintahan Daerah Dan Program / Kegiatan	Indikator Kinerja Program / Kegiatan	Rencana Tahun 2013							Catatan Penting	Prakiraan Maju Rencana Tahun 2014	
			Lokasi	Target Capaian Kinerja	Kebutuhan Dana / Pagu Indikatif						Target Capaian Kinerja	Kebutuhan Dana / Pagu Indikatif
					APBD Kota	APBD Provinsi	APBN / PHLN	Sumber Dana Lainnya	Jumlah			
(1)	(2)	(3)	(4)	(5)	(6)	(7)	(8)	(9)	(10)	(11)	(12)	(13)
1 03 31 xx	Peningkatan Jalan Nangoh	Meningkatnya kualitas jalan Nangoh	Kec. Indihiang - Kota Tasikmalaya	1 Paket	100.000.000				100.000.000		1 Paket	100.000.000
1 03 31 xx	Peningkatan Jalan Kolonel Utuy Sobandi	Meningkatnya kualitas jalan Kolonel Utuy Sobandi Hotmix	Kec. Cipedes - Kota Tasikmalaya	1 Paket		300.000.000	300.000.000		600.000.000		1 Paket	600.000.000
1 03 31 xx	Peningkatan Jalan Elang Subandar	Meningkatnya kualitas jalan Elang Subandar	Kec. Cipedes - Kota Tasikmalaya	1 Paket		300.000.000	300.000.000		600.000.000		1 Paket	600.000.000
1 03 31 xx	Peningkatan Jalan Cikaret	Meningkatnya kualitas jalan Cikaret	Kec. Cipedes - Kota Tasikmalaya	1 Paket			900.000.000		900.000.000		1 Paket	900.000.000
1 03 31 xx	Peningkatan Jalan Cikunten Indah	Meningkatnya kualitas jalan Cikunten Indah	Kec. Cipedes - Kota Tasikmalaya	1 Paket			400.000.000		400.000.000		1 Paket	400.000.000
1 03 31 xx	Peningkatan Jalan Cigeureung	Meningkatnya kualitas jalan Cigeureung	Kec. Cipedes - Kota Tasikmalaya	1 Paket		500.000.000	500.000.000		1.000.000.000		1 Paket	1.000.000.000
1 03 31 xx	Peningkatan Jalan Bojongnangka - Awiluar	Meningkatnya kualitas jalan Bojongnangka - Awiluar	Kec. Purbaratu - Kota Tasikmalaya	1 Paket	1.700.000.000				1.700.000.000		1 Paket	1.700.000.000
1 03 31 xx	Peningkatan Jalan Cikareo - Babakan / Cikaracak	Meningkatnya kualitas jalan Cikareo - Babakan / Cikaracak	Kec. Purbaratu - Kota Tasikmalaya	1 Paket	100.000.000				100.000.000		1 Paket	100.000.000
1 03 31 xx	Peningkatan Jalan Cidahu - Golempang	Meningkatnya kualitas jalan Cidahu - Golempang	Kec. Purbaratu - Kota Tasikmalaya	1 Paket	200.000.000				200.000.000		1 Paket	200.000.000
1 03 31 xx	Peningkatan Jalan Tanjungsari	Meningkatnya kualitas jalan Tanjungsari	Kec. Purbaratu - Kota Tasikmalaya	1 Paket	100.000.000				100.000.000		1 Paket	100.000.000
1 03 31 xx	Peningkatan Jalan Sindangsari-Cihaji Kidul	Meningkatnya kualitas jalan Sindangsari-Cihaji Kidul	Kec. Purbaratu - Kota Tasikmalaya	1 Paket	100.000.000				100.000.000		1 Paket	100.000.000
1 03 31 xx	Peningkatan Jalan Saripin-Sukasima	Meningkatnya kualitas jalan Saripin-Sukasima	Kec. Purbaratu - Kota Tasikmalaya	1 Paket	100.000.000				100.000.000		1 Paket	100.000.000
1 03 31 xx	Peningkatan Jalan Singkup - Gobang	Meningkatnya kualitas jalan Singkup - Gobang	Kec. Purbaratu - Kota Tasikmalaya	1 Paket		1.000.000.000	500.000.000		1.500.000.000		1 Paket	1.500.000.000
1 03 31 xx	Pembangunan Jembatan Leuwibudah	Terbangunnya infrastruktur jembatan Leuwibudah Kec. Kawalu	Kec. Kawalu - Kota Tasikmalaya	1 Paket	3.000.000.000				3.000.000.000		1 Paket	3.000.000.000
1 03 31 xx	Peningkatan Jalan Sambong Jaya	Meningkatnya kualitas infrastruktur jalan Sambong Jaya Kec. Mangkubumi	Kec. Mangkubumi - Kota Tasikmalaya	422 m x 4 m	300.000.000				300.000.000		422 m x 4 m	300.000.000
1 03 31 xx	Peningkatan Jalan Cigantang	Meningkatnya kualitas infrastruktur jalan Cigantang Kec. Mangkubumi	Kec. Mangkubumi - Kota Tasikmalaya	748 m x 3 m	350.000.000				350.000.000		748 m x 3 m	350.000.000
1 03 33	Program Rehabilitasi / Pemeliharaan Saluran Drainase / Gorong-gorong	Meningkatnya kualitas dan kuantitas infrastruktur wilayah			255.400.000	500.000.000	0	0	755.400.000			755.400.000
1 03 33 xx	Rehabilitasi Drainase	Meningkatnya kualitas drainase	Kota Tasikmalaya	1 Paket	63.000.000				63.000.000		1 Paket	63.000.000
1 03 33 xx	Perbaikan Saluran Drainase	Meningkatnya kualitas saluran drainase	Kota Tasikmalaya	1 Paket	32.400.000				32.400.000		1 Paket	32.400.000
1 03 33 xx	Rehabilitasi Drainase Jalan Ciuta - Golempang	Meningkatnya kualitas drainase jalan Ciuta - Golempang	Kota Tasikmalaya	1 Paket	100.000.000				100.000.000		1 Paket	100.000.000
1 03 33 xx	Perbaikan Gorong-gorong / Saluran Air	Meningkatnya kualitas gorong-gorong / saluran air	Kota Tasikmalaya	1 Paket	60.000.000				60.000.000		1 Paket	60.000.000
1 03 33 xx	Kirmir dan Platdeker Saluran Air Jalan Benda	Meningkatnya kualitas kirmir dan platdeker saluran air jalan Benda	Kota Tasikmalaya	1 Paket		100.000.000			100.000.000		1 Paket	100.000.000
1 03 33 xx	Perbaikan Gorong-gorong Pertigaan Jalan Laswi	Meningkatnya kualitas gorong-gorong pertigaan jJalan Laswi	Kota Tasikmalaya	1 Paket		200.000.000			200.000.000		1 Paket	200.000.000
1 03 33 xx	Perbaikan dan Pengerukan Gorong-gorong	Meningkatnya kualitas gorong-gorong	Kota Tasikmalaya	1 Paket		200.000.000			200.000.000		1 Paket	200.000.000
1 06	PERENCANAAN PEMBANGUNAN											
1 06 21	Program Perencanaan Pembangunan Daerah	Meningkatnya partisipasi masyarakat dalam proses pembangunan			10.000.000	0	0	0	10.000.000			10.000.000

Koding	Urusan / Bidang Urusan Pemerintahan Daerah Dan Program / Kegiatan	Indikator Kinerja Program / Kegiatan	Rencana Tahun 2013							Catatan Penting	Prakiraan Maju Rencana Tahun 2014	
			Lokasi	Target Capaian Kinerja	Kebutuhan Dana / Pagu Indikatif				Target Capaian Kinerja		Kebutuhan Dana / Pagu Indikatif	
					APBD Kota	APBD Provinsi	APBN / PHLN	Sumber Dana Lainnya				Jumlah
(1)	(2)	(3)	(4)	(5)	(6)	(7)	(8)	(9)	(10)	(11)	(12)	(13)
1 06 21 41	Musyawarah Perencanaan Pembangunan Sektor al Bidang Kebinamargaan, Pengairan, Pertambangan dan Energi	Terlaksananya penyempurnaan rencana kerja Dinas Bina Marga, Pengairan, Pertambangan dan Energi	Kota Tasikmalaya	1 Kegiatan	10.000.000				10.000.000		1 Kegiatan	10.000.000
1 20	OTONOMI DAERAH, PEMERINTAHAN UMUM, ADMINISTRASI KEUANGAN DAERAH, PERANGKAT DAERAH, KEPEGAWAIAN DAN PERSANDIAN											
1 20 30	Program Fasilitas Pengadaan Tanah Pemerintah	Meningkatnya sarana dan prasarana pelayanan publik			3.300.000.000	182.500.000.000	0	0	185.800.000.000			185.800.000.000
1 20 30 17	Persiapan dan Penataan Lahan Jalan Mangkubumi - Indihiang	Tertatanya lahan jalan Mangkubumi - Indihiang	Kota Tasikmalaya	1 Paket	300.000.000	130.000.000.000			130.300.000.000		1 Paket	130.300.000.000
1 20 30 xx	Pembebasan Lahan Untuk Lanjutan Pembangunan Jalan Lingkar (Ring Road) Kota Tasikmalaya	Tersedianya lahan untuk lanjutan pembangunan jalan lingkar (Ring Road) Kota Tasikmalaya	Kota Tasikmalaya	1 Paket	2.000.000.000	50.000.000.000			52.000.000.000		1 Paket	52.000.000.000
1 20 30 xx	Pembebasan Lahan Untuk Penanggulungan Saluran Pembuang Sungai Cidongkol Blok Gunung Goong	Tersedianya lahan untuk penanggulungan saluran pembuang sungai Cidongkol Blok Gunung Goong	Kota Tasikmalaya	1 Paket	500.000.000	1.500.000.000			2.000.000.000		1 Paket	2.000.000.000
1 20 30 xx	Pembebasan Lahan Untuk Jembatan Sungai Ciwulan	Tersedianya lahan untuk pembangunan jembatan Ciwulan	Kota Tasikmalaya	1 Paket	500.000.000	1.000.000.000			1.500.000.000		1 Paket	1.500.000.000
2	URUSAN PILIHAN											
2 03	ENERGI DAN SUMBER DAYA MINERAL											
2 03 15	Program Pembinaan dan Pengawasan Bidang Pertambangan	Meningkatnya kualitas dan pengendalian lingkungan hidup			425.000.000	1.500.000.000	0	0	1.925.000.000			1.925.000.000
2 03 15 07	Pengawasan dan Pengendalian Pemakaian / Pengusahaan Air Tanah Serta Perhitungan Nilai Perolehan Air (NPA)	Terlaksananya pengawasan dan pengendalian pemakaian / pengusahaan air tanah Serta perhitungan nilai perolehan air (NPA)	Kota Tasikmalaya	1 Paket	31.360.000				31.360.000		1 Paket	250.000.000
2 03 15 08	Pengawasan dan Pengendalian Pertambangan Batuan Serta Perhitungan Produksi Pertambangan Batuan	Terlaksananya pengawasan dan pengendalian pertambangan batuan serta perhitungan produksi pertambangan batuan	Kota Tasikmalaya	1 Paket	93.640.000				93.640.000		1 Paket	250.000.000
2 03 15 xx	Pembuatan Sumur Bor di Wilayah Kota Tasikmalaya	Terlaksananya pembuatan sumur bor di Wilayah Kota Tasikmalaya	Kota Tasikmalaya	1 Paket		1.000.000.000			1.000.000.000		1 Paket	1.000.000.000
2 03 15 xx	Pemetaan Cadangan Potensi Pertambangan Mineral Bukan Logam dan Batuan di Kota Tasikmalaya	Terlaksananya pemetaan cadangan potensi pertambangan mineral bukan logam dan batuan di Kota Tasikmalaya	Kota Tasikmalaya	1 Paket		500.000.000			500.000.000		1 Paket	500.000.000
2 03 15 xx	Inventarisasi Kegiatan Pertambangan Batuan di Wilayah Kota Tasikmalaya	Terlaksananya inventarisasi kegiatan pertambangan batuan di wilayah Kota Tasikmalaya	Kota Tasikmalaya	1 Paket	175.000.000				175.000.000		1 Paket	175.000.000
2 03 15 xx	Pengujian Kualitas Bahan Pertambangan Batuan	Terlaksananya pengujian kualitas bahan pertambangan batuan	Kota Tasikmalaya	1 Paket	250.000.000				250.000.000		1 Paket	250.000.000

Koding				Urusan / Bidang Urusan Pemerintahan Daerah Dan Program / Kegiatan	Indikator Kinerja Program / Kegiatan	Rencana Tahun 2013					Catatan Penting	Prakiraan Maju Rencana Tahun 2014			
						Lokasi	Target Capaian Kinerja	Kebutuhan Dana / Pagu Indikatif				Target Capaian Kinerja	Kebutuhan Dana / Pagu Indikatif		
								APBD Kota	APBD Provinsi	APBN / PHLN				Sumber Dana Lainnya	Jumlah
(1)				(2)	(3)	(4)	(5)	(6)	(7)	(8)	(9)	(10)	(11)	(12)	(13)
2	03	17		<i>Program Pembinaan dan Pengembangan Bidang Ketenagalistrikan</i>	Meningkatnya kualitas dan kuantitas infrastruktur wilayah			4.231.000.000	1.440.100.000	0	0	5.671.100.000			5.671.100.000
2	03	17	02	Pemasangan Listrik (IR/SR) Daya 450 VA Bagi Rumah Tangga Pra Keluarga Sejahtera	Terlaksananya pemasangan listrik (IR/SR) daya 450 VA bagi rumah tangga pra keluarga sejahtera	Kota Tasikmalaya	1 Paket	3.536.000.000	890.100.000			4.426.100.000		1 Paket	4.426.100.000
2	03	17	03	Perluasan Jaringan Listrik SUTR	Terlaksananya perluasan jaringan listrik SUTR	Kota Tasikmalaya	1 Paket	550.000.000	550.000.000			1.100.000.000		1 Paket	1.100.000.000
2	03	17	05	Pendataan / Inventarisasi Kebutuhan Jaringan Listrik dan Pemasangan Sambungan Instalasi Rumah	Terlaksananya pendataan / inventarisasi kebutuhan jaringan listrik dan pemasangan sambungan instalasi rumah	Kota Tasikmalaya	1 Paket	45.000.000				45.000.000		1 Paket	45.000.000
2	03	17	xx	Pemasangan Gardu Cantol Daya 250 KVA	Terlaksananya pemasangan gardu cantol daya 250 KVA	Kota Tasikmalaya	1 Paket	100.000.000				100.000.000		1 Paket	100.000.000
				JUMLAH				46.744.063.000	259.137.222.000	124.234.169.000	0	430.115.454.000			430.115.454.000
				Jumlah Program	17 Program										
				Jumlah Kegiatan	375 Kegiatan										
				Jumlah Pagu Indikatif (Rp.)	430.115.454.000										

Koding	Urusan / Bidang Urusan Pemerintahan Daerah Dan Program / Kegiatan	Indikator Kinerja Program / Kegiatan	Rencana Tahun 2013							Catatan Penting	Prakiraan Maju Rencana Tahun 2014	
			Lokasi	Target Capaian Kinerja	Kebutuhan Dana / Pagu Indikatif						Target Capaian Kinerja	Kebutuhan Dana / Pagu Indikatif
					APBD Kota	APBD Provinsi	APBN / PHLN	Sumber Dana Lainnya	Jumlah			
(1)	(2)	(3)	(4)	(5)	(6)	(7)	(8)	(9)	(10)	(11)	(12)	(13)
1 03 01 18	Rapat-rapat Koordinasi dan Konsultasi ke Luar Daerah	Tersedianya biaya rapat-rapat koordinasi dan konsultasi ke luar daerah	Kota Tasikmalaya	1 Tahun	170.000.000				170.000.000		1 Tahun	170.000.000
1 03 01 21	Penyediaan Jasa Keamanan dan Ketertiban Lingkungan	Tersedianya jasa keamanan dan ketertiban lingkungan	Kota Tasikmalaya	1 Tahun	153.900.000				153.900.000		1 Tahun	153.900.000
1 03 01 22	Penyediaan Jasa Peningkatan Pelayanan Pegawai	Tersedianya jasa peningkatan pelayanan pegawai	Kota Tasikmalaya	1 Tahun	78.630.000				78.630.000		1 Tahun	78.630.000
1 03 02	Program Peningkatan Sarana dan Prasarana Aparatur	Meningkatnya kualitas pelayanan kelembagaan			5.784.314.000	0	0	0	5.784.314.000			5.784.314.000
1 03 02 05	Pengadaan Kendaraan Dinas / Operasional	Tersedianya 4 unit dumptruck, 1 unit tangki tinja, 5 unit motor roda tiga, 10 unit container dan 1 unit roda empat pick up	Kota Tasikmalaya	5 Paket	2.500.000.000				2.500.000.000		5 Paket	2.500.000.000
1 03 02 07	Pengadaan Perlengkapan Gedung Kantor	Tersedianya perlengkapan gedung kantor	Kota Tasikmalaya	1 Paket	40.000.000				40.000.000		1 Paket	40.000.000
1 03 02 09	Pengadaan Peralatan Gedung Kantor	Tersedianya peralatan gedung kantor	Kota Tasikmalaya	1 Paket	8.000.000				8.000.000		1 Paket	8.000.000
1 03 02 10	Pengadaan Meubelair	Tersedianya meubelair kantor	Kota Tasikmalaya	1 Paket	3.000.000				3.000.000		1 Paket	3.000.000
1 03 02 22	Pemeliharaan Rutin / Berkala Gedung Kantor	Terpeliharanya gedung kantor	Kota Tasikmalaya	1 Tahun	50.835.000				50.835.000		1 Tahun	50.835.000
1 03 02 23	Pemeliharaan Rutin / Berkala Mobil Jabatan	Terpeliharanya 1 unit mobil jabatan	Kota Tasikmalaya	1 Tahun	126.600.000				126.600.000		1 Tahun	126.600.000
1 03 02 24	Pemeliharaan Rutin / Berkala Kendaraan Dinas / Operasional	Terpeliharanya kendaraan dinas / operasional	Kota Tasikmalaya	1 Tahun	2.814.181.000				2.814.181.000		1 Tahun	2.814.181.000
1 03 02 44	Rehabilitasi Sedang / Berat Kendaraan Dinas / Operasional	Terehabilitasinya kendaraan dinas / operasional	Kota Tasikmalaya	6 Unit	210.000.000				210.000.000		6 Unit	210.000.000
1 03 02 45	Penyediaan Jasa Prasarana Aparatur	Tersedianya jasa prasarana aparatur	Kota Tasikmalaya	1 Tahun	20.310.000				20.310.000		1 Tahun	20.310.000
1 03 02 48	Penyediaan Peralatan dan Perlengkapan Kantor	Tersedianya peralatan dan perlengkapan kantor	Kota Tasikmalaya	1 Paket	11.388.000				11.388.000		1 Paket	11.388.000
1 03 03	Program Peningkatan Disiplin Aparatur	Meningkatnya kualitas pelayanan kelembagaan			111.000.000	0	0	0	111.000.000			111.000.000
1 03 03 03	Pengadaan Pakaian Kerja Lapangan	Tersedianya pakaian kerja lapangan	Kota Tasikmalaya	1 Paket	100.000.000				100.000.000		1 Paket	100.000.000
1 03 03 05	Pengadaan Pakaian Khusus Hari-hari Tertentu				11.000.000				11.000.000		1 Paket	11.000.000
1 03 06	Program Peningkatan Pengembangan Sistem Pelaporan Capaian Kinerja dan Keuangan	Meningkatnya kualitas pelayanan kelembagaan			15.000.000	0	0	0	15.000.000			15.000.000
1 03 06 01	Penyusunan Laporan Capaian Kinerja dan Ikhtisar Realisasi Kinerja SKPD	Tersedianya laporan capaian kinerja dan ikhtisar realisasi kinerja SKPD	Kota Tasikmalaya	1 Dokumen	5.000.000				5.000.000		1 Dokumen	5.000.000
1 03 06 02	Penyusunan Laporan Keuangan Semesteran	Tersedianya laporan keuangan semesteran	Kota Tasikmalaya	2 Dokumen	5.000.000				5.000.000		2 Dokumen	5.000.000
1 03 06 04	Penyusunan Pelaporan Keuangan Akhir Tahun	Tersedianya pelaporan keuangan akhir tahun	Kota Tasikmalaya	2 Dokumen	5.000.000				5.000.000		2 Dokumen	5.000.000
1 03 13	Program Perencanaan Kerja	Meningkatnya kualitas pelayanan kelembagaan dan SDM aparatur			20.000.000	0	0	0	20.000.000			5.000.000
1 03 13 01	Penyusunan Rencana Kerja	Tersedianya dokumen Rencana Kerja Tahun 2014	Kota Tasikmalaya	1 Dokumen	5.000.000				5.000.000		1 Dokumen	5.000.000
1 03 13 02	Penyusunan Rencana Strategis	Tersedianya dokumen Rencana Strategis Tahun 2013-2017	Kota Tasikmalaya	1 Dokumen	15.000.000				15.000.000			
1 03 15	Program Pembangunan Jalan dan Jembatan	Meningkatnya kualitas dan kuantitas infrastruktur wilayah			750.000.000	0	0	0	750.000.000			750.000.000

Koding	Urusan / Bidang Urusan Pemerintahan Daerah Dan Program / Kegiatan	Indikator Kinerja Program / Kegiatan	Rencana Tahun 2013							Catatan Penting	Prakiraan Maju Rencana Tahun 2014				
			Lokasi	Target Capaian Kinerja	Kebutuhan Dana / Pagu Indikatif				Target Capaian Kinerja		Kebutuhan Dana / Pagu Indikatif				
					APBD Kota	APBD Provinsi	APBN / PHLN	Sumber Dana Lainnya				Jumlah			
(1)	(2)	(3)	(4)	(5)	(6)	(7)	(8)	(9)	(10)	(11)	(12)	(13)			
1	03	15	09	Pengadaan Aspal	Tersedianya aspal bantuan untuk masyarakat	Kota Tasikmalaya	1 Tahun	750.000.000				750.000.000		1 Tahun	750.000.000
1	03	27		Program Pengembangan Kinerja Pengelolaan Air Minum dan Air Limbah	Tersedianya air minum dan sanitasi dasar yang baik			1.310.076.000	0	4.000.000.000	0	5.310.076.000			5.310.076.000
1	03	27	10	Peningkatan Sarana dan Prasarana Air Bersih Kota Tasikmalaya	Meningkatnya akses masyarakat terhadap air bersih	Kota Tasikmalaya	1 Paket	200.000.000		2.000.000.000		2.200.000.000		1 Paket	2.200.000.000
1	03	27	11	Pembangunan Prasarana Air Limbah Percontohan Skala Komunitas (SANIMAS)	Terbangunnya sarana sanitasi yang sesuai standar kesehatan	Kota Tasikmalaya	1 Paket	200.000.000		2.000.000.000		2.200.000.000		1 Paket	2.200.000.000
1	06	21	12	Review Masterplan Air Bersih Kota Tasikmalaya	Tersusunnya dokumen hasil review masterplan air bersih Kota Tasikmalaya	Kota Tasikmalaya	3 Dokumen	380.076.000				380.076.000		3 Dokumen	380.076.000
1	03	27	13	Fasilitasi Penanggulangan Kekurangan Air Bersih	Terfasilitasinya penanggulangan kekurangan air bersih di Kota Tasikmalaya	Kota Tasikmalaya	10 Kecamatan	30.000.000				30.000.000		10 Kecamatan	30.000.000
1	03	27	14	Dana Daerah Untuk Pembangunan Bersama (DDUPB) Pembuatan SPAM IKK Tamansari	Terbangunnya jaringan pipa air bersih	Kota Tasikmalaya	1 Paket	500.000.000				500.000.000		1 Paket	500.000.000
1	03	30		Program Pembangunan Infrastruktur Perdesaan	Meningkatnya kualitas dan kuantitas infrastruktur wilayah			6.475.000.000	16.341.500.000	1.175.000.000	0	23.991.500.000			23.991.500.000
1	03	30	01	Penataan Lingkungan Pemukiman Penduduk Perdesaan	Tersedianya jalan lingkungan, jalan setapak, saluran drainase dan MCK	Kota Tasikmalaya	1 Paket	200.000.000				200.000.000		1 Paket	200.000.000
1	03	30	09	Peningkatan Prasarana Lingkungan Permukiman	Meningkatnya kualitas jalan lingkungan dan saluran drainase di Kota Tasikmalaya			3.400.000.000				3.400.000.000		0	3.400.000.000
1	03	30	14	Peningkatan Prasarana Lingkungan Permukiman Kecamatan Kawalu	Meningkatnya kualitas prasarana lingkungan permukiman Kecamatan Kawalu	Kec. Kawalu - Kota Tasikmalaya	9 Paket	475.000.000	1.436.000.000			1.911.000.000		9 Paket	1.911.000.000
1	03	30	15	Peningkatan Prasarana Lingkungan Permukiman Kecamatan Tamansari	Meningkatnya kualitas prasarana lingkungan permukiman Kecamatan Tamansari	Kec. Tamansari - Kota Tasikmalaya	21 Paket	500.000.000	7.825.000.000			8.325.000.000		21 Paket	8.325.000.000
1	03	30	16	Peningkatan Prasarana Lingkungan Permukiman Kecamatan Mangkubumi	Meningkatnya kualitas prasarana lingkungan permukiman Kecamatan Mangkubumi	Kec. Mangkubumi - Kota Tasikmalaya	13 Paket	300.000.000	1.050.000.000			1.350.000.000		13 Paket	1.350.000.000
1	03	30	17	Peningkatan Prasarana Lingkungan Permukiman Kecamatan Cibeureum	Meningkatnya kualitas prasarana lingkungan permukiman Kecamatan Cibeureum	Kec. Cibeureum - Kota Tasikmalaya	16 Paket	400.000.000	1.349.500.000	1.175.000.000		2.924.500.000		16 Paket	2.924.500.000
1	03	30	18	Peningkatan Prasarana Lingkungan Permukiman Kecamatan Indihiang	Meningkatnya kualitas prasarana lingkungan permukiman Kecamatan Indihiang	Kec. Indihiang - Kota Tasikmalaya	4 Paket	300.000.000	1.078.000.000			1.378.000.000		4 Paket	1.378.000.000
1	03	30	19	Peningkatan Prasarana Lingkungan Permukiman Kecamatan Cihideung	Meningkatnya kualitas prasarana lingkungan permukiman Kecamatan Cihideung	Kec. Cihideung - Kota Tasikmalaya	7 Paket	100.000.000	368.000.000			468.000.000		7 Paket	468.000.000
1	03	30	20	Peningkatan Prasarana Lingkungan Permukiman Kecamatan Tawang	Meningkatnya kualitas prasarana lingkungan permukiman Kecamatan Tawang	Kec. Tawang - Kota Tasikmalaya	4 Paket	100.000.000	400.000.000			500.000.000		4 Paket	500.000.000

Koding	Urusan / Bidang Urusan Pemerintahan Daerah Dan Program / Kegiatan	Indikator Kinerja Program / Kegiatan	Rencana Tahun 2013							Catatan Penting	Prakiraan Maju Rencana Tahun 2014			
			Lokasi	Target Capaian Kinerja	Kebutuhan Dana / Pagu Indikatif						Target Capaian Kinerja	Kebutuhan Dana / Pagu Indikatif		
					APBD Kota	APBD Provinsi	APBN / PHLN	Sumber Dana Lainnya	Jumlah					
(1)	(2)	(3)	(4)	(5)	(6)	(7)	(8)	(9)	(10)	(11)	(12)	(13)		
1	03	30	21	Peningkatan Prasarana Lingkungan Permukiman Kecamatan Cipedes	Meningkatnya kualitas prasarana lingkungan permukiman Kecamatan Cipedes	Kec. Cipedes - Kota Tasikmalaya	11 Paket	300.000.000	1.030.000.000			1.330.000.000	11 Paket	1.330.000.000
1	03	30	22	Peningkatan Prasarana Lingkungan Permukiman Kecamatan Purbaratu	Meningkatnya kualitas prasarana lingkungan permukiman Kecamatan Purbaratu	Kec. Purbaratu - Kota Tasikmalaya	3 Paket	100.000.000	530.000.000			630.000.000	3 Paket	630.000.000
1	03	30	23	Peningkatan Prasarana Lingkungan Permukiman Kecamatan Bungursari	Meningkatnya kualitas prasarana lingkungan permukiman Kecamatan Bungursari	Kec. Bungursari - Kota Tasikmalaya	4 Paket	300.000.000	1.275.000.000			1.575.000.000	4 Paket	1.575.000.000
1	03	33		Program Rehabilitasi / Pemeliharaan Saluran Drainase / Gorong-gorong	Meningkatnya kualitas dan kuantitas infrastruktur wilayah			500.000.000	100.000.000	0	0	600.000.000		600.000.000
1	03	33	01	Pemeliharaan Drainase Kota Tasikmalaya	Terpeliharanya saluran drainase dan gorong-gorong di Kota Tasikmalaya	10 Kecamatan	1 Paket	500.000.000				500.000.000	1 Paket	500.000.000
1	03	33	xx	Pembuatan Saluran Genangan Air Hujan di Jalan Sutisna Senjaya	Meningkatnya kualitas saluran drainase di Jalan Sutisna Senjaya	Kec. Tawang - Kota Tasikmalaya	1 Paket		100.000.000			100.000.000	1 Paket	100.000.000
1	03	34		Program Pembangunan / Rehabilitasi / Pemeliharaan Trotoar	Meningkatnya kualitas dan kuantitas infrastruktur wilayah			13.612.500.000	20.250.000.000	1.000.000.000	0	34.862.500.000		34.862.500.000
1	03	34	01	Pembangunan dan Pemeliharaan Trotoar Kota Tasikmalaya	Meningkatnya kualitas trotoar Kota Tasikmalaya	Kota Tasikmalaya	3.000 m	250.000.000				250.000.000	3.000 m	250.000.000
1	03	34	02	Pembangunan / Rehabilitasi Trotoar Wilayah Kota Tasikmalaya	Meningkatnya kualitas infrastruktur trotoar di wilayah Kota Tasikmalaya			2.000.000.000				2.000.000.000	0	2.000.000.000
1	03	34	xx	Pembuatan Trotoar dan Drainase Jalan Letnan Harun	Meningkatnya kualitas trotoar dan drainase Jalan Letnan Harun	Kec. Indihiang dan Kec. Bungursari, Kota Tasikmalaya	1 Paket		1.500.000.000			1.500.000.000	1 Paket	1.500.000.000
1	03	34	xx	Pembuatan Trotoar dan Drainase Jalan Mesjid Agung	Meningkatnya kualitas totoar dan drainase Jalan Keliling Mesjid Agung	Kec. Tawang - Kota Tasikmalaya	1 Paket	500.000.000				500.000.000	1 Paket	500.000.000
1	03	34	xx	Pembuatan Trotoar dan Drainase Jalan Waskita Kusumah	Meningkatnya kualitas totoar dan drainase Jalan Waskita Kusumah	Kec. Indihiang - Kota Tasikmalaya	1 Paket		1.500.000.000			1.500.000.000	1 Paket	1.500.000.000
1	03	34	xx	Pembuatan Trotoar dan Drainase Jalan Perintis Kemerdekaan	Meningkatnya kualitas trotoar dan drainase Jalan Perintis Kemerdekaan	Kec. Kawalu - Kota Tasikmalaya	1 Paket		1.500.000.000			1.500.000.000	1 Paket	1.500.000.000
1	03	34	xx	Pembuatan Trotoar dan Drainase Jalan Dadaha	Meningkatnya kualitas trotoar dan drainase Jalan Dadaha	Kec. Cihideung - Kota Tasikmalaya	1 Paket		250.000.000			250.000.000	1 Paket	250.000.000
1	03	34	xx	Pembuatan Trotoar dan Drainase Jalan SL. Tobing	Meningkatnya kualitas trotoar dan drainase Jalan SL. Tobing	Kec. Mangkubumi - Kota Tasikmalaya	1 Paket		1.500.000.000			1.500.000.000	1 Paket	1.500.000.000
1	03	34	xx	Pembuatan Trotoar dan Drainase Jalan Moh. Hatta	Meningkatnya kualitas trotoar dan drainase Jalan Moh. Hatta	Kec. Cipedes - Kota Tasikmalaya	1 Paket		1.500.000.000			1.500.000.000	1 Paket	1.500.000.000
1	03	34	xx	Pembuatan Trotoar dan Drainase Jalan Sutisna Senjaya	Meningkatnya kualitas trotoar dan drainase Jalan Sutisna Senjaya	Kec. Tawang - Kota Tasikmalaya	1 Paket		1.500.000.000			1.500.000.000	1 Paket	1.500.000.000
1	03	34	xx	Pembuatan Trotoar dan Drainase Jalan AH. Nasution (Dari Tugu HZ. Mustofa Sampai Hotel Mangkubumi)	Meningkatnya kualitas trotoar dan drainase Jalan AH. Nasution (Dari Tugu HZ. Mustofa Sampai Hotel Mangkubumi)	Kec. Mangkubumi - Kota Tasikmalaya	1 Paket		1.500.000.000			1.500.000.000	1 Paket	1.500.000.000
1	03	34	xx	Pembuatan Trotoar dan Drainase Jalan Letkol Basir Surya	Meningkatnya kualitas trotoar dan drainase Jalan Letkol Basir Surya	Kec. Cibeureum - Kota Tasikmalaya	1 Paket		1.500.000.000			1.500.000.000	1 Paket	1.500.000.000

Koding	Urusan / Bidang Urusan Pemerintahan Daerah Dan Program / Kegiatan	Indikator Kinerja Program / Kegiatan	Rencana Tahun 2013							Catatan Penting	Prakiraan Maju Rencana Tahun 2014				
			Lokasi	Target Capaian Kinerja	Kebutuhan Dana / Pagu Indikatif						Target Capaian Kinerja	Kebutuhan Dana / Pagu Indikatif			
					APBD Kota	APBD Provinsi	APBN / PHLN	Sumber Dana Lainnya	Jumlah						
(1)	(2)	(3)	(4)	(5)	(6)	(7)	(8)	(9)	(10)	(11)	(12)	(13)			
1	03	34	xx	Penataan Simpang Empat Jalan Sewaka - Jalan Letjen Mashudi - Jalan Perintis Kemerdekaan	Meningkatnya kualitas infrastruktur Simpang Empat Jalan Sewaka - Jalan Letjen Mashudi - Jalan Perintis Kemerdekaan	Kec. Kawalu - Kota Tasikmalaya	1 Paket		1.500.000.000			1.500.000.000		1 Paket	1.500.000.000
1	03	34	xx	Penataan Simpang Tiga Jalan Letjen Mashudi - Jalan Letkol Basir Surya	Meningkatnya kualitas infrastruktur Simpang Tiga Jalan Letjen Mashudi - Jalan Letkol Basir Surya	Kec. Cibeureum - Kota Tasikmalaya	1 Paket		1.500.000.000			1.500.000.000		1 Paket	1.500.000.000
1	03	34	xx	Pembangunan / Perbaikan Trotoar dan Parit Jalan Kalektoran dan Jalan Tawangsari	Meningkatnya kualitas trotoar dan parit Jalan Kalektoran dan Jalan Tawangsari	Kec. Tawang - Kota Tasikmalaya	1 Paket		1.500.000.000			1.500.000.000		1 Paket	1.500.000.000
1	03	34	xx	Kegiatan-kegiatan Tindak Lanjut Reses					12.862.500.000			12.862.500.000		1 Paket	12.862.500.000
1	03	34	xx	Pembuatan Trotoar dan Drainase Jalan Ibrahim Ajie	Meningkatnya kualitas trotoar dan drainase Jalan Ibrahim Ajie (Dari Jalan Asem - SMAN 2)	Kec. Indihiang - Kota Tasikmalaya	1 Paket		1.500.000.000	1.000.000.000		2.500.000.000		1 Paket	2.500.000.000
1	04			PERUMAHAN											
1	04	19		Program Peningkatan Kesiagaan dan Pencegahan Bahaya Kebakaran	Meningkatnya kualitas dan pengendalian lingkungan hidup				1.007.200.000	0	0	0	1.007.200.000		1.007.200.000
1	04	19	14	Pengadaan Alat-alat Pemadam Kebakaran	Tersedianya alat-alat pemadam kebakaran	Kota Tasikmalaya	4 Paket		361.200.000			361.200.000		4 Paket	361.200.000
1	04	19	16	Fasilitasi Penyelenggaraan Pemadam Kebakaran	Meningkatnya sarana dan prasarana untuk kesiagaan dan pencegahan bahaya kebakaran	Kota Tasikmalaya	1 Tahun		550.000.000			550.000.000		1 Tahun	550.000.000
1	04	19	xx	Pengadaan Baju Tahan Radiasi Panas Lengkap	Tersedianya baju tahan radiasi panas lengkap	Kota Tasikmalaya	6 Stell		96.000.000			96.000.000		6 Stell	96.000.000
1	04	20		Program Pengelolaan Areal Pemakaman	Meningkatnya tatakelola lingkungan hidup dan sanitasi lingkungan pemukiman				730.000.000	300.000.000	1.300.000.000	0	2.330.000.000		2.330.000.000
1	04	20	09	Penataan Gang Di Komplek TPU Cinehel	Terlaksananya penataan gang di komplek TPU Cinehel	Kec. Cipedes - Kota Tasikmalaya	1 Paket		100.000.000			100.000.000		1 Paket	100.000.000
1	04	20	11	Pembuatan Kirmir TPU Cieunteung	Terlaksananya pembuatan kirmir TPU Cieunteung	Kec. Cihideung - Kota Tasikmalaya	1 Paket		130.000.000			130.000.000		1 Paket	130.000.000
1	04	20	12	Pembuatan Jalan Masuk Menuju Tempat Pemakaman Umum (TPU)	Tertatanya sarana dan prasarana TPU Kp. Nagrog RW 04 Kel. Linggajaya, Kec. Mangkubumi	P = 200 m, L = 1 m	1 Paket		100.000.000			100.000.000		1 Paket	100.000.000
1	04	20	13	Pemagaran Lahan TPU Cinehel	Terlaksananya pemagaran lahan TPU Cinehel	Kec. Cipedes - Kota Tasikmalaya	1 Paket			300.000.000		300.000.000		1 Paket	300.000.000
1	04	20	xx	Rehabilitasi Jalan Masuk TPU Cinehel	Terlaksananya rehabilitasi jalan masuk TPU Cinehel	Kec. Cipedes - Kota Tasikmalaya	1 Paket		100.000.000			100.000.000		1 Paket	100.000.000
1	04	20	xx	Pembuatan Jalan Masuk Menuju Pemakaman Umum Kampung Nagrog RW 04 Kelurahan Linggajaya Kecamatan Mangkubumi	Terlaksananya pembuatan jalan masuk menuju pemakaman umum kampung Nagrog RW 04 Kel. Linggajaya Kec. Mangkubumi	Kec. Mangkubumi - Kota Tasikmalaya	1 Paket		100.000.000			100.000.000		1 Paket	100.000.000
1	04	20	xx	Pembuatan Kirmir Lahan Parkir TPU Muslim Aisha Rashida	Terlaksananya pembuatan kirmir lahan parkir TPU Muslim Aisha Rashida	Kec. Tamansari - Kota Tasikmalaya	1 Paket			1.000.000.000		1.000.000.000		1 Paket	1.000.000.000
1	04	20	xx	Penembokan Batas Pemakaman Umum (TPU) Kampung Singkup Kelurahan Singkup Kecamatan Purbaratu	Terlaksananya penembokan batas pemakaman umum (TPU) Kp. Singkup Kel. Singkup Kec. Purbaratu	Kec. Purbaratu - Kota Tasikmalaya	1 Paket		100.000.000			100.000.000		1 Paket	100.000.000
1	04	20	xx	Pemagaran Lahan TPU Cinehel	Tertatanya sarana dan prasarana TPU Cinehel	Kec. Cipedes - Kota Tasikmalaya	1 Paket		300.000.000			300.000.000		1 Paket	300.000.000

Kodering				Urusan / Bidang Urusan Pemerintahan Daerah Dan Program / Kegiatan	Indikator Kinerja Program / Kegiatan	Rencana Tahun 2013					Catatan Penting	Prakiraan Maju Rencana Tahun 2014			
						Lokasi	Target Capaian Kinerja	Kebutuhan Dana / Pagu Indikatif				Target Capaian Kinerja	Kebutuhan Dana / Pagu Indikatif		
								APBD Kota	APBD Provinsi	APBN / PHLN				Sumber Dana Lainnya	Jumlah
(1)				(2)	(3)	(4)	(5)	(6)	(7)	(8)	(9)	(10)	(11)	(12)	(13)
1	04	20	xx	Pembuatan Jalan Ke Pemakaman RW 06 Kelurahan Cibeuti Kecamatan Kawalu	Terlaksananya pembuatan jalan ke pemakaman RW 06 Kel. Cibeuti Kec. Kawalu	Kec. Kawalu - Kota Tasikmalaya	1 Paket		100.000.000			100.000.000		1 Paket	100.000.000
1	04	21		Program Peningkatan Fasilitas Pendukung Kerja Pertamanan dan Pemakaman	Meningkatnya sarana dan prasarana pelayanan publik			400.000.000	950.000.000	0	0	1.350.000.000			1.350.000.000
1	04	21	03	Pemeliharaan Taman dan Makam Kota Tasikmalaya	Terpeliharanya taman dan makam Kota Tasikmalaya	Kota Tasikmalaya	1 Tahun	400.000.000				400.000.000		1 Tahun	400.000.000
1	04	21	xx	Pengadaan Mobil Tangga (Crane)	Tersedianya mobil tangga (crane)	Kota Tasikmalaya	1 Unit		700.000.000			700.000.000		1 Unit	700.000.000
1	04	21	xx	Pengadaan Kendaraan Operasional Lapangan Jenis Pick Up	Tersedianya kendaraan operasional lapangan jenis pick up	Kota Tasikmalaya	1 Unit		250.000.000			250.000.000		1 Unit	250.000.000
1	04	22		Program Peningkatan Kualitas Lingkungan Pemukiman	Meningkatnya tatakelola sanitasi lingkungan pemukiman			4.760.000.000	0	2.000.000.000	0	6.760.000.000			6.760.000.000
1	04	22	01	Fasilitasi Satker PNPM Kota Tasikmalaya	Meningkatnya kinerja Satker PNPM Kota Tasikmalaya	Kota Tasikmalaya	69 BKM	500.000.000				500.000.000		69 BKM	500.000.000
1	04	22	02	Pendamping Penataan Lingkungan Pemukiman Berbasis Komunitas (PLPBK)	Meningkatnya kinerja penataan lingkungan pemukiman berbasis komunitas (PLPBK)	Kota Tasikmalaya	12 BKM	200.000.000				200.000.000		12 BKM	200.000.000
1	04	22	03	Penyusunan DED RPKPP	Terlaksananya pembangunan yang terpadu dan mendorong kegiatan ekonomi masyarakat	Kota Tasikmalaya	1 Dokumen	150.000.000				150.000.000		1 Dokumen	150.000.000
1	04	22	06	Fasilitasi Jalan Lingkungan Pemukiman	Meningkatnya kualitas jalan lingkungan pemukiman	Kota Tasikmalaya	60 Paket	150.000.000				150.000.000		60 Paket	150.000.000
1	04	22	07	Fasilitasi Jembatan Lingkungan Pemukiman	Pembangunan jembatan lingkungan Kp. Bandung RT 04/05 Tamansari, kirmir selokan, rabat beton dan pembuatan jembatan kecil Kp. Gunung Balaba RW 12 Kel. Panglayungan	Kota Tasikmalaya	2 Paket	130.000.000				130.000.000		2 Paket	130.000.000
1	04	22	08	Fasilitasi Kirmir Lingkungan Pemukiman	Meningkatnya kualitas kirmir lingkungan pemukiman	Kota Tasikmalaya	16 Paket	935.000.000				935.000.000		16 Paket	935.000.000
1	04	22	09	Fasilitasi Pengairan Lingkungan Pemukiman	Meningkatnya kualitas pengairan lingkungan pemukiman	Kota Tasikmalaya	25 Paket	1.610.000.000				1.610.000.000		25 Paket	1.610.000.000
1	04	22	10	Fasilitasi Sanitasi Lingkungan Pemukiman	Meningkatnya kualitas sanitasi lingkungan pemukiman	Kota Tasikmalaya	11 Paket	260.000.000				260.000.000		11 Paket	260.000.000
1	04	22	11	Fasilitasi Kinerja Pelayanan Lingkungan Pemukiman	Meningkatnya kualitas kinerja pelayanan lingkungan pemukiman	Kota Tasikmalaya	3 Paket	115.000.000				115.000.000		3 Paket	115.000.000
1	04	22	12	Fasilitasi Peningkatan Fasilitas Tempat Tinggal Lingkungan Pemukiman	Meningkatnya kualitas fasilitas tempat tinggal lingkungan pemukiman	Kota Tasikmalaya	5 Paket	160.000.000				160.000.000		5 Paket	160.000.000
1	04	22	13	Fasilitasi Peribadatan Lingkungan Pemukiman	Meningkatnya kualitas peribadatan lingkungan pemukiman	Kota Tasikmalaya	2 Paket	50.000.000				50.000.000		2 Paket	50.000.000
1	04	22	14	Fasilitasi Pemakaman Lingkungan Pemukiman	Kirmir TPU Gunung Saena Kp. Citamiang RT 06/08 Kel. Tanjung Kawalu, lanjutan kirmir TPU RW 06 Kp. Panunggal Kel. Cipedes, Pembentengan TPU Curug Kereteg Kec. Mangkubumi	Kota Tasikmalaya	3 Paket	150.000.000				150.000.000		3 Paket	150.000.000
1	04	22	16	Pendampingan Bantuan Stimulan Perumahan Swadaya		Kota Tasikmalaya		150.000.000				150.000.000		0	150.000.000
1	04	22	39	Strategi Pembangunan Permukiman dan Infrastruktur Perkotaan (SPPIP)	Tersedianya dokumen panduan pembangunan infrastruktur perkotaan	Kota Tasikmalaya	1 Kegiatan	200.000.000		2.000.000.000		2.200.000.000		1 Kegiatan	2.200.000.000

Koding	Urusan / Bidang Urusan Pemerintahan Daerah Dan Program / Kegiatan	Indikator Kinerja Program / Kegiatan	Rencana Tahun 2013							Catatan Penting	Prakiraan Maju Rencana Tahun 2014	
			Lokasi	Target Capaian Kinerja	Kebutuhan Dana / Pagu Indikatif						Target Capaian Kinerja	Kebutuhan Dana / Pagu Indikatif
					APBD Kota	APBD Provinsi	APBN / PHLN	Sumber Dana Lainnya	Jumlah			
(1)	(2)	(3)	(4)	(5)	(6)	(7)	(8)	(9)	(10)	(11)	(12)	(13)
1 04 22 xx	Pembangunan Infrastruktur Keciptakarya	Terlaksananya pembangunan infrastruktur keciptakarya	Kota Tasikmalaya						0		0	0
1 05	PENATAAN RUANG											
1 05 18	Program Perencanaan Tata Ruang dan Tata Bangunan (Tata Kota)	Meningkatnya kapasitas aparatur yang membidangi tata ruang			1.265.000.000	950.000.000	0	0	2.215.000.000			2.215.000.000
1 05 18 01	Fasilitas Verifikasi Penyerahan Prasarana Sarana dan Utilitas Perumahan dan Permukiman Kota Tasikmalaya	Terfasilitasinya verifikasi penyerahan prasarana, sarana dan utilitas perumahan dan permukiman Kota Tasikmalaya	Kota Tasikmalaya	1 Tahun	40.000.000				40.000.000		1 Tahun	40.000.000
1 05 18 02	Penyusunan Dokumen Perencanaan Bidang Keciptakarya	Updating dan analisa data, review master plan drainase, review rencana teknis SPAL, review RPIJM, kajian teknis sumber air baku, inventarisasi data RTLH	Kota Tasikmalaya	6 Dokumen	1.025.000.000				1.025.000.000		4 Dokumen	1.025.000.000
1 05 18 03	Penyusunan Rencana Detail Tata Ruang (RDTR) Sub Wilayah Kota Tasikmalaya	Tersedianya dokumen RDTR di 3 sub wilayah Kota Tasikmalaya	Kota Tasikmalaya	3 Paket Dokumen		750.000.000			750.000.000		10 Dokumen	750.000.000
1 05 18 11	Fasilitasi Penyusunan Rancangan Peraturan Daerah Garis Sempadan (Pagar dan Bangunan)	Tersedianya rancangan peraturan saerah tentang garis sempadan (pagar dan bangunan) di Kota Tasikmalaya	Kota Tasikmalaya	1 Ranperda	50.000.000				50.000.000		1 Perda	50.000.000
1 05 18 12	Sosialisasi Peraturan Daerah Tentang Penataan Ruang dan Bangunan Gedung	Tersosialisasikannya Perda tentang penataan ruang dan bangunan gedung	Kota Tasikmalaya	1 Perda	50.000.000				50.000.000		1 Perda	50.000.000
1 05 18 13	Penyusunan Identifikasi Potensi Pengembangan Kota Tasikmalaya		Kota Tasikmalaya		50.000.000				50.000.000		1 Perda	50.000.000
1 05 18 xx	Fasilitasi Penyusunan Peraturan Daerah Fasum dan Fasos	Terfasilitasinya penyusunan Perda Fasum dan Fasos	Kota Tasikmalaya	1 Perda	50.000.000				50.000.000		1 Perda	50.000.000
1 05 18 xx	Penyusunan Naskah Akademis Penataan Zonasi Kota Tasikmalaya	Tersedianya dokumen naskah akademis penataan zonasi Kota Tasikmalaya	Kota Tasikmalaya	10 Dokumen		200.000.000			200.000.000		10 Dokumen	200.000.000
1 05 19	Program Pengendalian dan Pemanfaatan Ruang	Meningkatnya kapasitas aparatur yang membidangi tata ruang			60.000.000	0	0	0	60.000.000			60.000.000
1 05 19 01	Fasilitasi Pokja Pengendalian Pemanfaatan Ruang Kota Tasikmalaya	Meningkatnya kinerja pokja pengendalian pemanfaatan ruang Kota Tasikmalaya	Kota Tasikmalaya	1 Tahun	60.000.000				60.000.000		1 Tahun	60.000.000
1 06	PERENCANAAN PEMBANGUNAN											
1 06 21	Program Perencanaan Pembangunan Daerah	Meningkatnya partisipasi masyarakat dalam proses pembangunan			10.000.000	0	0	0	10.000.000			10.000.000
1 06 21 42	Musyawarah Perencanaan Pembangunan Sektoral Bidang Keciptakarya, Tata Ruang dan Kebersihan	Terlaksananya penyempurnaan rencana kerja Dinas Cipta Karya, Tata Ruang dan Kebersihan	Kota Tasikmalaya	1 Kegiatan	10.000.000				10.000.000		1 Kegiatan	10.000.000
1 08	LINGKUNGAN HIDUP											
1 08 15	Program Pengembangan Kinerja Pengelolaan Persampahan	Meningkatnya kualitas dan pengendalian lingkungan hidup			4.029.500.000	9.900.000.000	11.000.000.000	0	24.929.500.000			30.579.500.000

Koding	Urusan / Bidang Urusan Pemerintahan Daerah Dan Program / Kegiatan	Indikator Kinerja Program / Kegiatan	Rencana Tahun 2013							Catatan Penting	Prakiraan Maju Rencana Tahun 2014	
			Lokasi	Target Capaian Kinerja	Kebutuhan Dana / Pagu Indikatif						Target Capaian Kinerja	Kebutuhan Dana / Pagu Indikatif
					APBD Kota	APBD Provinsi	APBN / PHLN	Sumber Dana Lainnya	Jumlah			
(1)	(2)	(3)	(4)	(5)	(6)	(7)	(8)	(9)	(10)	(11)	(12)	(13)
1 08 15 13	Fasilitasi Operasional dan Pemeliharaan Pelayanan Kebersihan	Meningkatnya kinerja operasional dan pemeliharaan pelayanan kebersihan	Kota Tasikmalaya	1 Tahun	400.000.000				400.000.000		1 Tahun	400.000.000
1 08 15 14	Pengelolaan Sampah Mandiri 3R (Reduce, Reuse, Recycle)	Adanya pengolahan sampah oleh masyarakat dengan sistem 3R di sumber sampah	Kota Tasikmalaya	25 Rukun Warga	405.000.000				405.000.000		50 RW	405.000.000
1 08 15 15	Revitalisasi Data Wajib Retribusi Kebersihan Kota Tasikmalaya	Meningkatnya kinerja pengelolaan sampah	Kota Tasikmalaya	5 Dokumen	50.000.000				50.000.000		5 Dokumen	50.000.000
1 08 15 16	Dana Daerah Untuk Pembangunan Bersama (DDUPB) Peningkatan Kapasitas TPA Ciangir	Terlaksananya penataan TPA Ciangir	Kec. Tamansari - Kota Tasikmalaya	1 Paket	800.000.000				800.000.000		1 Paket	800.000.000
1 08 15 17	Penataan Depo Sampah Kota Tasikmalaya	Meningkatnya kinerja pengelolaan sampah	Kota Tasikmalaya	6 Unit	700.000.000				700.000.000		6 Unit	700.000.000
1 08 15 18	Pembuatan Tempat Penyimpanan Sampah (TPS)	Terlaksananya pembuatan TPS, TPS mini dan 38 unit tong sampah beroda	Kota Tasikmalaya	3 Paket	176.500.000				176.500.000		3 Paket	176.500.000
1 08 15 19	Kajian Potensi Pengurangan Dampak Sampah Melalui 3R	Tersedianya dokumen hasil kajian terhadap potensi pengurangan dampak sampah melalui 3R	Kota Tasikmalaya	1 Dokumen	150.000.000				150.000.000		1 Paket	3.000.000.000
1 08 15 20	Pembuatan DED TPA Ciangir	Tersedianya dokumen DED TPA Ciangir	Kota Tasikmalaya	1 Dokumen	75.000.000				75.000.000		1 Dokumen	75.000.000
1 08 15 21	Rehabilitasi IPLT Singkup	Meningkatnya kinerja IPLT Singkup	Kec. Purbaratu - Kota Tasikmalaya	1 Paket			3.000.000.000		3.000.000.000		1 Paket	3.000.000.000
1 08 15 22	Kajian Sistem Pengelolaan Sampah Kota Tasikmalaya	Tersedianya dokumen hasil kajian tentang sistem pengelolaan sampah di Kota Tasikmalaya	Kota Tasikmalaya	1 Dokumen	200.000.000				200.000.000		1 Paket	3.000.000.000
1 08 15 23	Pengadaan TPS Mini	Tersedianya TPS mini	Kota Tasikmalaya	16 Unit	50.000.000				50.000.000		16 Unit	50.000.000
1 08 15 24	Fasilitasi Operasional Petugas Penyapu Jalan dan Lingkungan	Meningkatnya kinerja petugas penyapu jalan dan lingkungan	Kota Tasikmalaya	1 Tahun	100.000.000				100.000.000		1 Tahun	100.000.000
1 08 15 xx	Pembuatan TPS Bak	Meningkatnya kinerja pengelolaan sampah	Kota Tasikmalaya	10 Unit	20.000.000				20.000.000		10 Unit	20.000.000
1 08 15 xx	Pembuatan Landasan Container	Meningkatnya kinerja pengelolaan sampah	Kota Tasikmalaya	10 Unit	50.000.000				50.000.000		10 Unit	50.000.000
1 08 15 xx	Review DED IPLT Singkup	Meningkatnya kinerja pengelolaan sampah	Kota Tasikmalaya	1 Dokumen	75.000.000				75.000.000		1 Dokumen	75.000.000
1 08 15 xx	Analisa Kinerja Finansial IPLT Singkup dan Pengomposan Lumpur Tinja	Meningkatnya kinerja pengelolaan sampah	Kota Tasikmalaya	1 Dokumen	50.000.000				50.000.000		1 Dokumen	50.000.000
1 08 15 xx	Peningkatan Operasional TPA Ciangir (DDUB)	Meningkatnya kinerja pengelolaan sampah	Kec. Tamansari - Kota Tasikmalaya	1 Tahun			8.000.000.000		8.000.000.000		1 Tahun	8.000.000.000
1 08 15 xx	Pengadaan Alat Berat	Tersedianya bulldozer / trackloader	Kota Tasikmalaya	1 Unit		3.600.000.000			3.600.000.000		1 Unit	3.600.000.000
1 08 15 xx	Dana Daerah Untuk Pembangunan Bersama (DDUPB) Rehabilitasi IPLT Singkup	Terlaksananya rehabilitasi IPLT Singkup	Kec. Purbaratu - Kota Tasikmalaya	1 Paket	300.000.000				300.000.000		1 Paket	300.000.000
1 08 15 xx	Pembangunan / Rehabilitasi Transfer Depo Sampah	Tersedianya depo sampah di kawasan Kota Tasikmalaya	Kota Tasikmalaya	1 Paket	428.000.000				428.000.000		1 Paket	428.000.000
1 08 15 xx	Pengadaan Sarana Persampahan	Tersedianya dumptruck 10 unit dan armroll 5 unit	Kota Tasikmalaya	15 Unit		6.300.000.000			6.300.000.000		15 Unit	6.300.000.000
1 08 16	Program Pengendalian Pencemaran dan Perusakan Lingkungan Hidup				200.000.000	1.240.000.000	0	0	1.440.000.000			2.530.000.000
1 08 16 01	Koordinasi Penilaian Kota Sehat / Adipura	Meningkatnya kinerja pengelolaan sampah	Kota Tasikmalaya	1 Tahun	50.000.000				50.000.000		1 Tahun	50.000.000

Koding	Urusan / Bidang Urusan Pemerintahan Daerah Dan Program / Kegiatan	Indikator Kinerja Program / Kegiatan	Rencana Tahun 2013								Catatan Penting	Prakiraan Maju Rencana Tahun 2014			
			Lokasi	Target Capaian Kinerja	Kebutuhan Dana / Pagu Indikatif					Target Capaian Kinerja		Kebutuhan Dana / Pagu Indikatif			
					APBD Kota	APBD Provinsi	APBN / PHLN	Sumber Dana Lainnya	Jumlah						
(1)	(2)	(3)	(4)	(5)	(6)	(7)	(8)	(9)	(10)	(11)	(12)	(13)			
1	08	16	23	Dana Daerah Untuk Pembangunan Bersama (DDUPB) Rehabilitasi IPLT Singkup	Terlaksananya rehabilitasi IPLT Singkup	Kota Tasikmalaya	1 Paket	150.000.000				150.000.000		2 Unit	1.240.000.000
1	08	16	xx	Pengadaan Sarana Pengumpulan Air Limbah Domestik	Tersedianya kendaraan penyedot kakus	Kota Tasikmalaya	2 Unit		1.240.000.000			1.240.000.000		2 Unit	1.240.000.000
1	08	24		Program Pengelolaan Ruang Terbuka Hijau (RTH)	Meningkatnya kualitas dan pengendalian lingkungan hidup			300.000.000	0	5.400.000.000	0	5.700.000.000			5.700.000.000
1	08	24	12	Peremajaan Pohon Pelindung	Meningkatnya kinerja dan tatakelola lingkungan hidup	Kota Tasikmalaya	200 Pohon	100.000.000				100.000.000		200 Pohon	100.000.000
1	08	24	13	Penataan Pulau Jalan Di Kota Tasikmalaya	Perempatan Jalan Sutisna Senjaya - Jalan Tanuwijaya dan Pertigaan Jalan Brigjen. Wasita Kusumah - Jalan Ibrahim Aji	Kota Tasikmalaya	2 Paket	150.000.000				150.000.000		5 Lokasi	150.000.000
1	08	24	14	Pembuatan Gapura Selamat Datang di Kota Tasikmalaya		Kota Tasikmalaya				300.000.000		300.000.000		1 Unit	300.000.000
1	08	24	15	Pembangunan Taman Warga	Pembangunan taman RW di Kel. Nagarasari Kec. Cipedes Kota Tasikmalaya	Kota Tasikmalaya	1 Paket		500.000.000			500.000.000		1 Paket	500.000.000
1	08	24	16	Pendampingan Program Pengembangan Kota Hijau (P2KH)		Kota Tasikmalaya		150.000.000				150.000.000		1 Tahun	150.000.000
1	08	24	17	Pembangunan Tugu Canting Batik di Kota Tasikmalaya	Terbangunnya tugu canting batik di Kota Tasikmalaya	Kota Tasikmalaya	1 Paket			300.000.000		300.000.000		1 Unit	300.000.000
1	08	24	18	Pembuatan DED Bundaran Jalan K. H. E. Z. Mutaqin - Jalan Situ Gede I	Tersedianya DED bundaran jalan K. H. E. Z. Mutaqin - Jalan Situ Gede I	1 Dokumen	1 Paket			300.000.000		300.000.000		1 Unit	300.000.000
1	08	24	05	Penataan Ruang Terbuka Hijau	Meningkatnya kinerja dan tatakelola lingkungan hidup	Kota Tasikmalaya	1 Tahun	200.000.000		1.500.000.000		1.700.000.000		1 Tahun	1.700.000.000
1	08	24	xx	Penataan Taman Kota Rancabango	Tertatanya taman kota Rancabango	Kota Tasikmalaya	1 Paket	100.000.000				100.000.000		1 Paket	100.000.000
1	08	24	xx	Pembuatan Gapura Selamat Datang Di Batas Kota Indihiang	Meningkatnya kinerja dan tatakelola lingkungan hidup	Kec. Indihiang - Kota Tasikmalaya	1 Unit			300.000.000		300.000.000		1 Unit	300.000.000
1	08	24	xx	Pembuatan Tugu Batas Kota Di Mangkubumi	Meningkatnya kinerja dan tatakelola lingkungan hidup	Kec. Mangkubumi - Kota Tasikmalaya	1 Unit			600.000.000		600.000.000		1 Unit	600.000.000
1	08	24	xx	Pembuatan Tugu Batas Kota Di Cibeureum	Meningkatnya kinerja dan tatakelola lingkungan hidup	Kec. Cibeureum - Kota Tasikmalaya	1 Unit			600.000.000		600.000.000		1 Unit	600.000.000
1	08	24	xx	Pembuatan Tugu Batas Kota Di Urug Kawalu	Meningkatnya kinerja dan tatakelola lingkungan hidup	Kec. Kawau - Kota Tasikmalaya	1 Unit			600.000.000		600.000.000		1 Unit	600.000.000
1	08	24	xx	Penataan Taman Di Komplek Lanud Wiridanata	Meningkatnya kinerja dan tatakelola lingkungan hidup	Kec. Cibeureum - Kota Tasikmalaya	1 Unit			300.000.000		300.000.000		1 Unit	300.000.000
1	08	24	xx	Program Pengembangan Kota Hijau (P2KH) Kota Tasikmalaya	Meningkatnya kinerja dan tatakelola lingkungan hidup	Kota Tasikmalaya	1 Tahun			1.500.000.000		1.500.000.000		1 Tahun	1.500.000.000
1	20			OTONOMI DAERAH, PEMERINTAHAN UMUM, ADMINISTRASI KEUANGAN DAERAH, PERANGKAT DAERAH, KEPEGAWAIAN DAN PERSANDIAN											
1	20	29		Program Peningkatan Fasilitas Pendukung Kerja Pemerintahan	Meningkatnya sarana dan prasarana pelayanan publik			16.577.500.000	16.390.000.000	150.000.000	0	33.117.500.000			30.040.000.000
1	20	29	04	Penataan Bangunan Gedung dan Lingkungan Perkantoran Bale Wiwitan	Meningkatnya kualitas bangunan gedung dan lingkungan perkantoran Bale Wiwitan	Kota Tasikmalaya	1 Paket	500.000.000				500.000.000		1 Paket	2.000.000.000

Koding	Urusan / Bidang Urusan Pemerintahan Daerah Dan Program / Kegiatan	Indikator Kinerja Program / Kegiatan	Rencana Tahun 2013							Catatan Penting	Prakiraan Maju Rencana Tahun 2014				
			Lokasi	Target Capaian Kinerja	Kebutuhan Dana / Pagu Indikatif						Target Capaian Kinerja	Kebutuhan Dana / Pagu Indikatif			
					APBD Kota	APBD Provinsi	APBN / PHLN	Sumber Dana Lainnya	Jumlah						
(1)	(2)	(3)	(4)	(5)	(6)	(7)	(8)	(9)	(10)	(11)	(12)	(13)			
1	20	29	05	Pembuatan DED Gedung Kantor di Kompleks Bale Kota Tasikmalaya	Tersedianya DED gedung kantor di kompleks Bale Kota Tasikmalaya	Kota Tasikmalaya	1 Dokumen	400.000.000				400.000.000		1 Paket	250.000.000
1	20	29	06	Pembangunan Sarana Prasarana Lingkungan Komplek Bale Kota Tasikmalaya	Tertatanya sarana prasarana lingkungan komplek Balekota Tasikmalaya	Kota Tasikmalaya	1 Paket	1.250.000.000				1.250.000.000		1 Paket	450.000.000
1	20	29	07	Penataan Sarana Prasarana Komplek Perkantoran	Tertatanya sarana prasarana komplek perkantoran jalan Ir. H. Juanda	Kota Tasikmalaya	1 Paket	500.000.000							
1	20	29	08	Rehabilitasi Mesjid di Lingkungan Komplek DPRD Kota Tasikmalaya	Tertatanya mesjid di lingkungan Kantor DPRD Kota Tasikmalaya	Kota Tasikmalaya	1 Paket	400.000.000				400.000.000		1 Paket	3.500.000.000
1	20	29	09	Pembangunan Gedung dan Aula Kantor Kelurahan Karsamenak Kecamatan Kawalu	Meningkatnya kualitas gedung dan aula kantor Kelurahan Karsamenak Kec. Kawalu	Kota Tasikmalaya	1 Paket	450.000.000				450.000.000		1 Paket	4.000.000.000
1	20	29	10	Pembangunan Gedung Kantor Kelurahan Sumelap Kecamatan Tamansari	Meningkatnya kualitas sarana dan gedung kantor Kelurahan Sumelap Kec. Tamansari	Kota Tasikmalaya	1 Paket	450.000.000				450.000.000		1 Dokumen	250.000.000
1	20	29	11	Pembangunan Gedung Kantor Kelurahan Cipawitra Kecamatan Mangkubumi	Meningkatnya kualitas sarana dan gedung kantor Kelurahan Cipawitra Kec. Mangkubumi	Kota Tasikmalaya	1 Paket	450.000.000				450.000.000		1 Dokumen	50.000.000
1	20	29	12	Pembangunan Gedung Kantor Kelurahan Setianagara Kecamatan Cibeureum	Meningkatnya kualitas sarana dan gedung kantor Kelurahan Setianagara Kec. Cibeureum	Kota Tasikmalaya	1 Paket	450.000.000				450.000.000		1 Dokumen	100.000.000
1	20	29	13	Rehabilitasi Gedung dan Aula Kantor Kelurahan Sukamajukaler Kecamatan Indihiang	Meningkatnya kualitas gedung dan aula kantor Kelurahan Sukamajukaler Kec. Indihiang	Kota Tasikmalaya	1 Paket	450.000.000				450.000.000		1 Dokumen	50.000.000
1	20	29	14	Pembangunan Gedung Kantor Kelurahan Nagarawangi Kecamatan Cihideung	Meningkatnya kualitas sarana dan gedung kantor Kelurahan Nagarawangi Kec. Cihideung	Kota Tasikmalaya	1 Paket	450.000.000				450.000.000		1 Dokumen	100.000.000
1	20	29	15	Rehabilitasi Gedung Kantor Kelurahan Empangsari Kecamatan Tawang	Meningkatnya kualitas sarana dan gedung kantor Kelurahan Empangsari, Kec. Tawang	Kota Tasikmalaya	1 Paket	450.000.000				450.000.000		1 Dokumen	100.000.000
1	20	29	16	Pembangunan Gedung Kantor Kelurahan Nagarasari Kecamatan Cipedes	Meningkatnya kualitas sarana dan gedung kantor Kelurahan Nagarasari Kec. Cipedes	Kota Tasikmalaya	1 Paket	450.000.000				450.000.000		1 Dokumen	100.000.000
1	20	29	17	Pembangunan Gedung Kantor Kelurahan Sukajaya Kecamatan Purbaratu	Meningkatnya kualitas sarana dan gedung kantor Kelurahan Sukajaya Kec. Purbaratu	Kota Tasikmalaya	1 Paket	450.000.000				450.000.000		1 Paket	100.000.000
1	20	29	18	Pembangunan Gedung dan Aula Kantor Kelurahan Sukajaya Kecamatan Bungursari	Meningkatnya kualitas gedung dan aula kantor Kelurahan Sukajaya Kec. Bungursari	Kota Tasikmalaya	1 Paket	450.000.000				450.000.000		1 Paket	100.000.000
1	20	29	20	Pembangunan Gedung LPSE	Meningkatnya kualitas sarana dan gedung kantor LPSE	Kota Tasikmalaya	1 Paket	1.000.000.000				1.000.000.000		1 Paket	50.000.000
1	20	29	21	Pengembangan Outlet Pemasaran Batik Kota Tasikmalaya	Meningkatnya prasarana sarana outlet pemasaran batik Kota Tasikmalaya	Kota Tasikmalaya	1 Paket	200.000.000				200.000.000		1 Paket	250.000.000
1	20	29	22	Penataan Gedung Serbaguna DPRD Kota Tasikmalaya	Meningkatnya kualitas sarana dan gedung serbaguna DPRD Kota Tasikmalaya	Kota Tasikmalaya	1 Paket	125.000.000				125.000.000		1 Paket	100.000.000
1	20	29	23	Rehabilitasi Gedung Dinas Kependudukan dan Pencatatan Sipil	Meningkatnya kualitas gedung kantor Dinas Kependudukan dan Pencatatan Sipil	Kota Tasikmalaya	1 Paket	500.000.000				500.000.000		1 Paket	50.000.000
1	20	29	25	Rehabilitasi Aula Kelurahan Cipedes	Meningkatnya kualitas aula kantor Kelurahan Cipedes	Kota Tasikmalaya	1 Paket	200.000.000	125.000.000			325.000.000		1 Paket	125.000.000
1	20	29	26	Pembuatan DED Prasarana Pemerintahan	Tersedianya DED prasarana pemerintahan	Kota Tasikmalaya	10 Paket	490.000.000	50.000.000			540.000.000		1 Paket	50.000.000
1	20	29	27	Peningkatan Prasarana Sarana Pemerintahan	Meningkatnya kualitas prasarana sarana pemerintahan	Kota Tasikmalaya	2 Paket	150.000.000	75.000.000			225.000.000		1 Paket	75.000.000
1	20	29	28	Pembangunan Gedung Serbaguna Bale Kota Tasikmalaya	Tersedianya gedung serbaguna di komplek Bale Kota Tasikmalaya	Kota Tasikmalaya	1 Paket	4.012.500.000	50.000.000			4.062.500.000		1 Paket	50.000.000

Koding				Urusan / Bidang Urusan Pemerintahan Daerah Dan Program / Kegiatan	Indikator Kinerja Program / Kegiatan	Rencana Tahun 2013					Catatan Penting	Prakiraan Maju Rencana Tahun 2014			
						Lokasi	Target Capaian Kinerja	Kebutuhan Dana / Pagu Indikatif				Target Capaian Kinerja	Kebutuhan Dana / Pagu Indikatif		
								APBD Kota	APBD Provinsi	APBN / PHLN				Sumber Dana Lainnya	Jumlah
(1)				(2)	(3)	(4)	(5)	(6)	(7)	(8)	(9)	(10)	(11)	(12)	(13)
1	20	29	29	Renovasi Lantai I Gedung DPRD Kota Tasikmalaya	Meningkatnya kualitas interior lantai I gedung DPRD Kota Tasikmalaya	Kota Tasikmalaya	1 Paket	450.000.000	350.000.000			800.000.000		1 Paket	350.000.000
1	20	29	30	Pembuatan DED Prasarana Gedung Bale Kota Tasikmalaya	Tersedianya DED prasarana gedung Bale Kota Tasikmalaya	Kota Tasikmalaya	1 Paket	100.000.000				100.000.000		1 Paket	100.000.000
1	20	29	xx	Penataan Halaman Kantor Kelurahan Purbaratu	Meningkatnya kualitas halaman kantor Kelurahan Purbaratu	Kec. Purbaratu - Kota Tasikmalaya	1 Paket	100.000.000				100.000.000		1 Paket	100.000.000
1	20	29	xx	Pembangunan Mesjid Kecamatan Purbaratu	Meningkatnya kualitas sarana dan prasarana mesjid Kecamatan Purbaratu (Lanjutan)	Kec. Purbaratu - Kota Tasikmalaya	1 Paket		100.000.000			100.000.000		1 Paket	100.000.000
1	20	29	xx	Rehabilitasi Kantor Kelurahan Kahuripan	Meningkatnya kualitas kantor Kelurahan Kahuripan	Kec. Tawang - Kota Tasikmalaya	1 Paket		100.000.000			100.000.000		1 Paket	100.000.000
1	20	29	xx	Rehabilitasi Kantor Kelurahan Cikalang	Meningkatnya kualitas kantor Kelurahan Cikalang	Kec. Tawang - Kota Tasikmalaya	1 Paket		50.000.000			50.000.000		1 Paket	50.000.000
1	20	29	xx	Rehabilitasi Kantor Kelurahan Lengkongsari	Meningkatnya kualitas kantor Kelurahan Lengkongsari	Kec. Tawang - Kota Tasikmalaya	1 Paket		25.000.000			25.000.000		1 Paket	25.000.000
1	20	29	xx	Rehabilitasi Kantor Kelurahan Empangsari	Meningkatnya kualitas kantor Kelurahan Empangsari	Kec. Tawang - Kota Tasikmalaya	1 Paket		300.000.000			300.000.000		1 Paket	300.000.000
1	20	29	xx	Rehabilitasi Kantor Kelurahan Tawangsari	Meningkatnya kualitas kantor Kelurahan Tawangsari	Kec. Tawang - Kota Tasikmalaya	1 Paket		250.000.000			250.000.000		1 Paket	250.000.000
1	20	29	xx	Rehabilitasi Kantor Kelurahan Nagarawangi	Meningkatnya kualitas kantor Kelurahan Nagarawangi	Kec. Cihideung - Kota Tasikmalaya	1 Paket		250.000.000			250.000.000		1 Paket	250.000.000
1	20	29	xx	Rehabilitasi Kantor Kelurahan Tuguraja	Meningkatnya kualitas kantor Kelurahan Tuguraja	Kec. Cihideung - Kota Tasikmalaya	1 Paket		357.500.000			357.500.000		1 Paket	357.500.000
1	20	29	xx	Rehabilitasi Aula Kantor Kelurahan Yudanagara	Meningkatnya kualitas Aula Kantor Kelurahan Yudanagara	Kec. Cihideung - Kota Tasikmalaya	1 Paket		200.000.000			200.000.000		1 Paket	200.000.000
1	20	29	xx	Penambahan Ruangan Dan Rehabilitasi Kantor Kelurahan Argasari	Meningkatnya kualitas kantor Kelurahan Argasari	Kec. Cihideung - Kota Tasikmalaya	1 Paket		150.000.000			150.000.000		1 Paket	150.000.000
1	20	29	xx	Renovasi Gedung Kantor Kelurahan Tugujaya	Meningkatnya kualitas gedung kantor Kelurahan Tugujaya	Kec. Cihideung - Kota Tasikmalaya	1 Paket		125.000.000			125.000.000		1 Paket	125.000.000
1	20	29	xx	Pembuatan Pintu Gerbang Kelurahan Tugujaya	Meningkatnya kualitas pintu gerbang Kelurahan Tugujaya	Kec. Cihideung - Kota Tasikmalaya	1 Paket		10.000.000			10.000.000		1 Paket	10.000.000
1	20	29	xx	Pembangunan Tempat Parkir Kelurahan Yudanagara	Meningkatnya kualitas tempat parkir Kelurahan Yudanagara	Kec. Cihideung - Kota Tasikmalaya	1 Paket		10.000.000			10.000.000		1 Paket	10.000.000
1	20	29	xx	Rehabilitasi Kantor Bersama Kelurahan Cilembang	Meningkatnya kualitas kantor bersama Kelurahan Cilembang	Kec. Cihideung - Kota Tasikmalaya	1 Paket		100.000.000			100.000.000		1 Paket	100.000.000
1	20	29	xx	Pembangunan Mushola dan WC Kantor Kelurahan Setiaratu	Meningkatnya kualitas mushola dan WC kantor Kelurahan Setiaratu	Kec. Cibeureum - Kota Tasikmalaya	1 Paket		32.500.000			32.500.000		1 Paket	32.500.000
1	20	29	xx	Rehabilitasi Kantor Kelurahan Setiaratu	Meningkatnya kualitas kantor Kelurahan Setiaratu	Kec. Cibeureum - Kota Tasikmalaya	1 Paket		200.000.000			200.000.000		1 Paket	200.000.000
1	20	29	xx	Rehabilitasi dan Penambahan Ruangan Kantor Kelurahan Awipari	Meningkatnya kualitas kantor Kelurahan Awipari	Kec. Cibeureum - Kota Tasikmalaya	1 Paket		350.000.000			350.000.000		1 Paket	350.000.000
1	20	29	xx	Pembangunan Kantor Kelurahan Ciakar	Meningkatnya kualitas kantor Kelurahan Ciakar	Kec. Cibeureum - Kota Tasikmalaya	1 Paket		350.000.000			350.000.000		1 Paket	350.000.000
1	20	29	xx	Rehabilitasi Bale Karya	Meningkatnya kualitas Bale Karya	Kec. Cibeureum - Kota Tasikmalaya	1 Paket		50.000.000			50.000.000		1 Paket	50.000.000
1	20	29	xx	Rehabilitasi Kantor Kelurahan Kotabaru	Meningkatnya kualitas kantor Kelurahan Kotabaru	Kec. Cibeureum - Kota Tasikmalaya	1 Paket		150.000.000			150.000.000		1 Paket	150.000.000
1	20	29	xx	Pemagaran dan Pembangunan Drainase Kantor Kelurahan Kersanagara	Meningkatnya kualitas drainase kantor Kelurahan Kersanagara	Kec. Cibeureum - Kota Tasikmalaya	1 Paket		100.000.000			100.000.000		1 Paket	100.000.000
1	20	29	xx	Pengaspalan Halaman Kantor Kelurahan Kersanagara	Meningkatnya kualitas halaman kantor Kelurahan Kersanagara	Kec. Cibeureum - Kota Tasikmalaya	1 Paket		60.000.000			60.000.000		1 Paket	60.000.000
1	20	29	xx	Pembangunan Mesjid Kelurahan Kersanagara	Meningkatnya kualitas Mesjid Kelurahan Kersanagara	Kec. Cibeureum - Kota Tasikmalaya	1 Paket		100.000.000			100.000.000		1 Paket	100.000.000
1	20	29	xx	Pembangunan Kantor Kelurahan Setiajaya	Meningkatnya kualitas kantor Kelurahan Setiajaya	Kec. Cibeureum - Kota Tasikmalaya	1 Paket		300.000.000			300.000.000		1 Paket	300.000.000

Koding	Urusan / Bidang Urusan Pemerintahan Daerah Dan Program / Kegiatan	Indikator Kinerja Program / Kegiatan	Rencana Tahun 2013							Catatan Penting	Prakiraan Maju Rencana Tahun 2014	
			Lokasi	Target Capaian Kinerja	Kebutuhan Dana / Pagu Indikatif						Target Capaian Kinerja	Kebutuhan Dana / Pagu Indikatif
					APBD Kota	APBD Provinsi	APBN / PHLN	Sumber Dana Lainnya	Jumlah			
(1)	(2)	(3)	(4)	(5)	(6)	(7)	(8)	(9)	(10)	(11)	(12)	(13)
1 20 29 xx	Pembangunan Aula Kelurahan Setiajaya	Meningkatnya kualitas aula Kelurahan Setiajaya	Kec. Cibeureum - Kota Tasikmalaya	1 Paket		150.000.000			150.000.000		1 Paket	150.000.000
1 20 29 xx	Pembangunan Kantor Kelurahan Setianagara	Meningkatnya kualitas kantor Kelurahan Setianagara	Kec. Cibeureum - Kota Tasikmalaya	1 Paket		200.000.000			200.000.000		1 Paket	200.000.000
1 20 29 xx	Pemagaran dan Tralis Kantor Kelurahan Bantarsari	Meningkatnya kualitas kantor Kelurahan Bantarsari	Kec. Bungursari - Kota Tasikmalaya	1 Paket		60.000.000			60.000.000		1 Paket	60.000.000
1 20 29 xx	Penambahan Ruangan Kantor Kelurahan dan Pembangunan Gedung Serbaguna Kelurahan Cibunigeulis	Meningkatnya kualitas kantor dan gedung serbaguna Kelurahan Cibunigeulis	Kec. Bungursari - Kota Tasikmalaya	1 Paket		300.000.000			300.000.000		1 Paket	300.000.000
1 20 29 xx	Pembangunan Gedung Serbaguna Kecamatan Bungursari	Meningkatnya kualitas gedung Serbaguna Kecamatan Bungursari	Kec. Bungursari - Kota Tasikmalaya	1 Paket		150.000.000			150.000.000		1 Paket	150.000.000
1 20 29 xx	Pembangunan Kantor Kecamatan Bungursari	Meningkatnya kualitas kantor Kecamatan Bungursari	Kec. Bungursari - Kota Tasikmalaya	1 Paket		385.000.000			385.000.000		1 Paket	385.000.000
1 20 29 xx	Pembangunan Lanjutan Mesjid Kecamatan Bungursari	Meningkatnya kualitas Mesjid Kecamatan Bungursari	Kec. Bungursari - Kota Tasikmalaya	1 Paket		500.000.000			500.000.000		1 Paket	500.000.000
1 20 29 xx	Pembangunan GOR 7 Kelurahan di Kecamatan Bungursari	Meningkatnya kualitas GOR 7 Kelurahan di Kecamatan Bungursari	Kec. Bungursari - Kota Tasikmalaya	1 Paket		300.000.000			300.000.000		1 Paket	300.000.000
1 20 29 xx	Rehabilitasi Gedung Serbaguna Kelurahan Sukajaya	Meningkatnya kualitas gedung Serbaguna Kelurahan Sukajaya	Kec. Bungursari - Kota Tasikmalaya	1 Paket		250.000.000			250.000.000		1 Paket	250.000.000
1 20 29 xx	Pembangunan Gedung Serbaguna Kelurahan Bantarsari	Meningkatnya kualitas gedung serbaguna Kelurahan Bantarsari	Kec. Bungursari - Kota Tasikmalaya	1 Paket		300.000.000			300.000.000		1 Paket	300.000.000
1 20 29 xx	Pembangunan Rumah Dinas Camat Kecamatan Purbaratu	Tersedianya rumah dinas Camat Kecamatan Purbaratu	Kec. Purbaratu - Kota Tasikmalaya	1 Paket		350.000.000			350.000.000		1 Paket	350.000.000
1 20 29 xx	Penambahan Lokal Gedung Kantor Kelurahan, Pembangunan Tempat Wudhu, Pembangunan Gedung PKK dan LPM Kelurahan Singkup	Meningkatnya kualitas gedung kantor kelurahan, pembangunan tempat wudhu, pembangunan gedung PKK dan LPM Kelurahan Singkup	Kec. Purbaratu - Kota Tasikmalaya	1 Paket		240.000.000			240.000.000		1 Paket	240.000.000
1 20 29 xx	Rehabilitasi Aula, Penambahan Lokal Untuk Sekretariat PKK, LPM dan PNPM Kelurahan Sukanagara	Meningkatnya kualitas aula, penambahan lokal untuk Sekretariat PKK, LPM dan PNPM Kelurahan Sukanagara	Kec. Purbaratu - Kota Tasikmalaya	1 Paket		160.000.000			160.000.000		1 Paket	160.000.000
1 20 29 xx	Rehabilitasi Gedung Aula Kelurahan dan Pelebaran Gedung Kantor Kelurahan Sukajaya	Meningkatnya kualitas Aula Kelurahan dan Pelebaran Gedung Kantor Kelurahan Sukajaya	Kec. Purbaratu - Kota Tasikmalaya	1 Paket		200.000.000			200.000.000		1 Paket	200.000.000
1 20 29 xx	Rehabilitasi Fasilitas Bangunan Kantor dan Aula Kelurahan Sukaasih	Meningkatnya kualitas kantor dan aula Kelurahan Sukaasih	Kec. Purbaratu - Kota Tasikmalaya	1 Paket		150.000.000			150.000.000		1 Paket	150.000.000
1 20 29 xx	Renovasi Kantor Kelurahan Nagarasari	Meningkatnya kualitas kantor Kelurahan Nagarasari	Kec. Cipedes - Kota Tasikmalaya	1 Paket		500.000.000			500.000.000		1 Paket	500.000.000
1 20 29 xx	Pengerasan Halaman Kantor Kecamatan Cipedes	Meningkatnya kualitas halaman kantor Kecamatan Cipedes	Kec. Cipedes - Kota Tasikmalaya	1 Paket	50.000.000				50.000.000		1 Paket	50.000.000
1 20 29 xx	Rehabilitasi Lanjutan Kantor Kelurahan Cipawitra	Meningkatnya kualitas kantor Kelurahan Cipawitra	Kec. Mangkubumi - Kota Tasikmalaya	1 Paket		200.000.000			200.000.000		1 Paket	200.000.000
1 20 29 xx	Rehabilitasi Gedung Kantor Kelurahan Linggajaya	Meningkatnya kualitas gedung kantor Kelurahan Linggajaya	Kec. Mangkubumi - Kota Tasikmalaya	1 Paket		100.000.000			100.000.000		1 Paket	100.000.000
1 20 29 xx	Rehabilitasi dan Pemagaran Kantor Kecamatan Kawalu	Meningkatnya kualitas kantor Kecamatan Kawalu	Kec. Kawalu - Kota Tasikmalaya	1 Paket		400.000.000			400.000.000		1 Paket	400.000.000
1 20 29 xx	Rehabilitasi Lanjutan Kantor Kelurahan Tanjung	Meningkatnya kualitas kantor Kelurahan Tanjung	Kec. Kawalu - Kota Tasikmalaya	1 Paket		500.000.000			500.000.000		1 Paket	500.000.000
1 20 29 xx	Penataan Lingkungan Kantor Kelurahan dan Puskesmas Leuwiliang	Meningkatnya kualitas lingkungan kantor Kelurahan dan Puskesmas Leuwiliang	Kec. Kawalu - Kota Tasikmalaya	1 Paket	100.000.000				100.000.000		1 Paket	100.000.000
1 20 29 xx	Renovasi Aula Kelurahan Talaqasari	Meningkatnya kualitas Aula Kelurahan Talaqasari	Kec. Kawalu - Kota Tasikmalaya	1 Paket		250.000.000			250.000.000		1 Paket	250.000.000

Koding	Urusan / Bidang Urusan Pemerintahan Daerah Dan Program / Kegiatan	Indikator Kinerja Program / Kegiatan	Rencana Tahun 2013								Catatan Penting	Prakiraan Maju Rencana Tahun 2014	
			Lokasi	Target Capaian Kinerja	Kebutuhan Dana / Pagu Indikatif					Target Capaian Kinerja		Kebutuhan Dana / Pagu Indikatif	
					APBD Kota	APBD Provinsi	APBN / PHLN	Sumber Dana Lainnya	Jumlah				
(1)	(2)	(3)	(4)	(5)	(6)	(7)	(8)	(9)	(10)	(11)	(12)	(13)	
1	20	29	xx	Pembangunan Ruang Rapat Kelurahan Gunung Tandala	Meningkatnya kualitas ruang rapat Kelurahan Gunung Tandala	Kec. Kawalu - Kota Tasikmalaya	1 Paket		225.000.000		1 Paket	225.000.000	
1	20	29	xx	Pembangunan Gedung Kantor Kelurahan Sumelap di Ex Tanah Kekayaan Desa	Meningkatnya kualitas gedung kantor Kelurahan Sumelap	Kec. Tamansari - Kota Tasikmalaya	1 Paket		250.000.000		1 Paket	250.000.000	
1	20	29	xx	Pembangunan Gedung Kantor Kelurahan Tamanjaya	Meningkatnya kualitas gedung kantor Kelurahan Tamanjaya	Kec. Tamansari - Kota Tasikmalaya	1 Paket		250.000.000		1 Paket	250.000.000	
1	20	29	xx	Rehabilitasi dan Penambahan Ruang Kantor Kelurahan Mugarsari	Meningkatnya kualitas kantor Kelurahan Mugarsari	Kec. Tamansari - Kota Tasikmalaya	1 Paket		250.000.000		1 Paket	250.000.000	
1	20	29	xx	Pembangunan Aula dan Pemagaran Kantor Kelurahan Setiawargi	Meningkatnya kualitas aula dan kantor Kelurahan Setiawargi	Kec. Tamansari - Kota Tasikmalaya	1 Paket		400.000.000		1 Paket	400.000.000	
1	20	29	xx	Pembangunan Kantor Kelurahan Setiamulya	Meningkatnya kualitas kantor Kelurahan Setiamulya	Kec. Tamansari - Kota Tasikmalaya	1 Paket		250.000.000		1 Paket	250.000.000	
1	20	29	xx	Rehabilitasi Gedung Kantor Kelurahan Mulyasari	Meningkatnya kualitas gedung kantor Kelurahan Mulyasari	Kec. Tamansari - Kota Tasikmalaya	1 Paket		100.000.000		1 Paket	100.000.000	
1	20	29	xx	Pembangunan Pagar Kelurahan Mulyasari	Meningkatnya kualitas pagar Kelurahan Mulyasari	Kec. Tamansari - Kota Tasikmalaya	1 Paket	50.000.000			1 Paket	50.000.000	
1	20	29	xx	Rehabilitasi Aula Kelurahan Sirnagalih	Meningkatnya kualitas aula Kelurahan Sirnagalih	Kec. Indihiang - Kota Tasikmalaya	1 Paket		500.000.000		1 Paket	500.000.000	
1	20	29	xx	Renovasi Kantor Kelurahan Sukamaju Kaler	Meningkatnya kualitas kantor Kelurahan Sukamaju Kaler	Kec. Indihiang - Kota Tasikmalaya	1 Paket	150.000.000			1 Paket	150.000.000	
1	20	29	xx	Rehabilitas Ruang Rapat Kelurahan Indihiang	Meningkatnya kualitas ruang rapat Kelurahan Indihiang	Kec. Indihiang - Kota Tasikmalaya	1 Paket		400.000.000		1 Paket	400.000.000	
1	20	29	xx	Pengaspalan Halaman Kantor Kelurahan Parakannyasag	Meningkatnya kualitas halaman kantor Kelurahan Parakannyasag	Kec. Indihiang - Kota Tasikmalaya	1 Paket	50.000.000			1 Paket	50.000.000	
1	20	29	xx	Pembangunan Benteng Pembatas Komplek Perkantoran Kota Tasikmalaya Jalan Ir. H. Juanda	Meningkatnya kualitas benteng pembatas komplek perkantoran Kota Tasikmalaya	Kec. Bungursari - Kota Tasikmalaya	1 Paket	100.000.000			1 Paket	100.000.000	
1	20	29	xx	Pembangunan Gedung Kantor Pengendalian Lingkungan Hidup Kota Tasikmalaya	Meningkatnya kualitas gedung Kantor Pengendalian Lingkungan Hidup Kota Tasikmalaya	Kota Tasikmalaya	1 Paket	600.000.000			1 Paket	600.000.000	
1	20	29	xx	Pembangunan Aula Bappeda Kota Tasikmalaya	Tersedianya gedung aula Bappeda Kota Tasikmalaya yang lebih refresentatif	Kota Tasikmalaya	1 Paket	750.000.000			1 Paket	750.000.000	
1	20	29	xx	Rehabilitasi Sedang / Berat Gedung Dinas Perhubungan, Komunikasi dan Informatika	Terehabilitasinya Gedung Dinas Perhubungan, Komunikasi dan Informatika	Kota Tasikmalaya	1 Paket	1.000.000.000			1 Paket	1.000.000.000	
1	20	29	xx	Penataan Pagar dan Halaman Gedung Kantor Dishubkominfo Kota Tasikmalaya	Terlaksananya penataan pagar dan halaman gedung kantor Dishubkominfo Kota Tasikmalaya	Kota Tasikmalaya	1 Paket	750.000.000			1 Paket	750.000.000	
1	20	29	xx	Pembangunan Gedung Komunikasi dan Informatika (KOMINFO) Kota Tasikmalaya	Tersedianya gedung kominfo Kota Tasikmalaya	Kota Tasikmalaya	1 Paket	2.000.000.000			1 Paket	2.000.000.000	
1	20	30		Program Fasilitas Pengadaan Tanah Pemerintah	Meningkatnya sarana dan prasarana pelayanan publik			0	600.000.000	0	0	375.000.000	
1	20	30	02	Fasilitasi Peningkatan Prasarana Pelayanan Publik	Meningkatnya kualitas prasarana pelayanan publik	Kota Tasikmalaya	6 Paket		225.000.000		6 Paket	225.000.000	
1	20	30	xx	Pengadaan Tanah Untuk Taman Warga di Kelurahan Sukajaya Kecamatan Bungursari	Tersedianya tanah untuk taman warga di Kel. Sukajaya Kec. Bungursari	Kec. Bungursari - Kota Tasikmalaya	1 Paket		175.000.000		1 Paket	175.000.000	
1	20	30	xx	Pengadaan Tanah Untuk Pemakaman Umum di Kelurahan Indihiang Kecamatan Indihiang	Tersedianya tanah untuk pemakaman umum di Kel. Indihiang Kec. Indihiang	Kec. Indihiang - Kota Tasikmalaya	1 Paket		200.000.000		1 Paket	200.000.000	

Koding					Urusan / Bidang Urusan Pemerintahan Daerah Dan Program / Kegiatan	Indikator Kinerja Program / Kegiatan	Rencana Tahun 2013						Catatan Penting	Prakiraan Maju Rencana Tahun 2014		
							Lokasi	Target Capaian Kinerja	Kebutuhan Dana / Pagu Indikatif					Target Capaian Kinerja	Kebutuhan Dana / Pagu Indikatif	
									APBD Kota	APBD Provinsi	APBN / PHLN	Sumber Dana Lainnya				Jumlah
(1)					(2)	(3)	(4)	(5)	(6)	(7)	(8)	(9)	(10)	(11)	(12)	(13)
					JUMLAH				58.726.002.000	67.021.500.000	26.025.000.000	0	151.772.502.000			155.195.002.000
					Jumlah Program	22 Program										
					Jumlah Kegiatan	242 Kegiatan										
					Jumlah Pagu Indikatif (Rp.)	151.772.502.000										
					BADAN PERENCANAAN PEMBANGUNAN DAERAH											
1					URUSAN WAJIB											
1	06				PERENCANAAN PEMBANGUNAN											
1	06	01			Program Pelayanan Administrasi Perkantoran	Meningkatnya kualitas pelayanan kelembagaan			625.267.000	0	0	0	625.267.000			625.267.000
1	06	01	01		Penyediaan Jasa Surat Menyurat	Tersedianya materai, perangko dan buku cek	Kota Tasikmalaya	1 Tahun	1.800.000				1.800.000		1 Tahun	1.800.000
1	06	01	02		Penyediaan Jasa Komunikasi, Sumber Daya Air dan Listrik	Tersedianya jasa telepon, listrik dan internet	Kota Tasikmalaya	1 Tahun	84.040.000				84.040.000		1 Tahun	84.040.000
1	06	01	05		Penyediaan Jasa Jaminan Barang Milik Daerah	Tersedianya jasa premi asuransi 6 unit kendaraan roda 4 dan bangunan kantor	Kota Tasikmalaya	1 Tahun	24.700.000				24.700.000		1 Tahun	24.700.000
1	06	01	06		Penyediaan Jasa Pemeliharaan dan Perizinan Kendaraan Dinas / Operasional	Tersedianya jasa perijinan 19 unit kendaraan dinas / operasional	Kota Tasikmalaya	1 Tahun	12.280.000				12.280.000		1 Tahun	12.280.000
1	06	01	08		Penyediaan Jasa Kebersihan Kantor	Tersedianya jasa kebersihan kantor	Kota Tasikmalaya	1 Tahun	31.200.000				31.200.000		1 Tahun	31.200.000
1	06	01	10		Penyediaan Alat Tulis Kantor	Tersedianya kebutuhan alat tulis kantor	Kota Tasikmalaya	1 Tahun	36.000.000				36.000.000		1 Tahun	36.000.000
1	06	01	11		Penyediaan Barang Cetakan dan Penggandaan	Tersedianya barang cetakan, penggandaan dan penjilidan	Kota Tasikmalaya	1 Tahun	21.611.000				21.611.000		1 Tahun	21.611.000
1	06	01	12		Penyediaan Komponen Instalasi Listrik / Penerangan Bangunan Kantor	Tersedianya alat listrik dan elektronik	Kota Tasikmalaya	1 Tahun	3.656.000				3.656.000		1 Tahun	3.656.000
1	06	01	14		Penyediaan Peralatan Rumah Tangga	Tersedianya peralatan dan perlengkapan rumah tangga	Kota Tasikmalaya	2 Paket	5.700.000				5.700.000		2 Paket	5.700.000
1	06	01	15		Penyediaan Bahan Bacaan dan Peraturan Perundang-undangan	Langganan surat kabar / majalah serta jasa dokumentasi dan publikasi	Kota Tasikmalaya	1 Tahun	16.000.000				16.000.000		1 Tahun	16.000.000
1	06	01	17		Penyediaan Makanan dan Minuman	Tersedianya makanan dan minuman kantor untuk aparatur, rapat dan tamu	Kota Tasikmalaya	1 Tahun	49.000.000				49.000.000		1 Tahun	49.000.000
1	06	01	18		Rapat-rapat Koordinasi dan Konsultasi ke Luar Daerah	Tersedianya biaya perjalanan dinas dalam dan luar daerah	Kota Tasikmalaya	1 Tahun	251.880.000				251.880.000		1 Tahun	251.880.000
1	06	01	21		Penyediaan Jasa Keamanan dan Ketertiban Lingkungan	Tersedianya jasa keamanan dan ketertiban lingkungan kantor	Kota Tasikmalaya	1 Tahun	62.400.000				62.400.000		1 Tahun	62.400.000
1	06	01	22		Penyediaan Jasa Peningkatan Pelayanan Pegawai	Tersedianya jasa peningkatan pelayanan pegawai	Kota Tasikmalaya	1 Tahun	25.000.000				25.000.000		1 Tahun	25.000.000
1	06	02			Program Peningkatan Sarana dan Prasarana Aparatur	Meningkatnya kualitas pelayanan kelembagaan			474.070.000	0	0	0	474.070.000			474.070.000
1	06	02	07		Pengadaan Perlengkapan Gedung Kantor	Tersedianya perlengkapan gedung kantor	Kota Tasikmalaya	4 Paket	65.100.000				65.100.000		4 Paket	65.100.000
1	06	02	10		Pengadaan Meubelair	Terlaksananya pengadaan mebeulair	Kota Tasikmalaya	2 Paket	110.000.000				110.000.000		2 Paket	110.000.000
1	06	02	22		Pemeliharaan Rutin / Berkala Gedung Kantor	Terlaksananya pemeliharaan rutin gedung kantor	Kota Tasikmalaya	1 Tahun	5.000.000				5.000.000		1 Tahun	5.000.000

Kodering	Urusan / Bidang Urusan Pemerintahan Daerah Dan Program / Kegiatan	Indikator Kinerja Program / Kegiatan	Rencana Tahun 2013							Catatan Penting	Prakiraan Maju Rencana Tahun 2014	
			Lokasi	Target Capaian Kinerja	Kebutuhan Dana / Pagu Indikatif						Target Capaian Kinerja	Kebutuhan Dana / Pagu Indikatif
					APBD Kota	APBD Provinsi	APBN / PHLN	Sumber Dana Lainnya	Jumlah			
(1)	(2)	(3)	(4)	(5)	(6)	(7)	(8)	(9)	(10)	(11)	(12)	(13)
1 06 02 23	Pemeliharaan Rutin / Berkala Mobil Jabatan	Pemeliharaan rutin / berkala 1 unit mobil jabatan	Kota Tasikmalaya	1 Tahun	28.645.000				28.645.000		1 Tahun	28.645.000
1 06 02 24	Pemeliharaan Rutin / Berkala Kendaraan Dinas / Operasional	Pemeliharaan rutin 17 unit kendaraan dinas / operasional	Kota Tasikmalaya	1 Tahun	176.475.000				176.475.000		1 Tahun	176.475.000
1 06 02 26	Pemeliharaan Rutin / Berkala Perlengkapan Gedung Kantor	Pemeliharaan 10 unit air conditioner	Kota Tasikmalaya	1 Tahun	6.800.000				6.800.000		1 Tahun	6.800.000
1 06 02 30	Pemeliharaan Rutin / Berkala Peralatan dan Perlengkapan Kantor	Terlaksananya pemeliharaan rutin / berkala peralatan dan perlengkapan kantor	Kota Tasikmalaya	1 Tahun	10.750.000				10.750.000		1 Tahun	10.750.000
1 06 02 45	Penyediaan Jasa Prasarana Aparatur	Jasa dekorasi dan desain serta sewa stand	Kota Tasikmalaya	1 Tahun	10.000.000				10.000.000		1 Tahun	10.000.000
1 06 02 48	Penyediaan Peralatan dan Perlengkapan Kantor	Tersedianya peralatan dan perlengkapan kantor	Kota Tasikmalaya	4 Paket	61.300.000				61.300.000		4 Paket	61.300.000
1 06 03	Program Peningkatan Disiplin Aparatur	Meningkatnya kualitas pelayanan kelembagaan			38.400.000	0	0	0	38.400.000			38.400.000
1 06 03 02	Pengadaan Pakaian Dinas Beserta Perlengkapannya	Tersedianya pakaian dinas harian (kheki) dan pakaian linmas @ 60 stel	Kota Tasikmalaya	120 Stel	19.200.000				19.200.000		120 Stel	19.200.000
1 06 03 05	Pengadaan Pakaian Khusus Hari-hari Tertentu	Tersedianya pakaian batik dan pakaian abdi negara @ 60 potong	Kota Tasikmalaya	120 Potong	19.200.000				19.200.000		120 Potong	19.200.000
1 06 05	Program Peningkatan Kapasitas Sumber Daya Aparatur	Meningkatnya kualitas pelayanan kelembagaan dan SDM aparatur			27.500.000	0	0	0	27.500.000			27.500.000
1 06 05 03	Bimbingan Teknis Implementasi Peraturan Perundang-undangan	Terlaksananya bimbingan teknis implementasi peraturan perundang-undangan	Kota Tasikmalaya	1 Tahun	27.500.000				27.500.000		1 Tahun	27.500.000
1 06 06	Program Peningkatan Pengembangan Sistem Pelaporan Capaian Kinerja dan Keuangan	Meningkatnya kualitas pelayanan kelembagaan			15.000.000	0	0	0	15.000.000			15.000.000
1 06 06 01	Penyusunan Laporan Capaian Kinerja dan Ikhtisar Realisasi Kinerja SKPD	Tersedianya laporan capaian kinerja dan ikhtisar realisasi kinerja SKPD	Kota Tasikmalaya	1 Dokumen	5.000.000				5.000.000		1 Dokumen	5.000.000
1 06 06 02	Penyusunan Laporan Keuangan Semesteran	Tersedianya laporan keuangan semesteran	Kota Tasikmalaya	2 Dokumen	5.000.000				5.000.000		2 Dokumen	5.000.000
1 06 06 04	Penyusunan Pelaporan Keuangan Akhir Tahun	Tersedianya pelaporan keuangan akhir tahun	Kota Tasikmalaya	2 Dokumen	5.000.000				5.000.000		2 Dokumen	5.000.000
1 06 13	Program Perencanaan Kerja	Meningkatnya kualitas pelayanan kelembagaan dan SDM aparatur			20.000.000	0	0	0	20.000.000			5.000.000
1 06 13 01	Penyusunan Rencana Kerja	Tersedianya dokumen Rencana Kerja Tahun 2014	Kota Tasikmalaya	1 Dokumen	5.000.000				5.000.000		1 Dokumen	5.000.000
1 06 13 02	Penyusunan Rencana Strategis	Tersedianya dokumen Rencana Strategis Tahun 2013-2017	Kota Tasikmalaya	1 Dokumen	15.000.000				15.000.000			
1 06 15	Program Pengembangan Data / Informasi	Meningkatnya kualitas kelembagaan dan SDM aparatur			1.385.000.000	0	0	0	1.385.000.000			1.185.000.000

Koding	Urusan / Bidang Urusan Pemerintahan Daerah Dan Program / Kegiatan	Indikator Kinerja Program / Kegiatan	Rencana Tahun 2013							Catatan Penting	Prakiraan Maju Rencana Tahun 2014			
			Lokasi	Target Capaian Kinerja	Kebutuhan Dana / Pagu Indikatif				Target Capaian Kinerja		Kebutuhan Dana / Pagu Indikatif			
					APBD Kota	APBD Provinsi	APBN / PHLN	Sumber Dana Lainnya				Jumlah		
(1)	(2)	(3)	(4)	(5)	(6)	(7)	(8)	(9)	(10)	(11)	(12)	(13)		
1	06	15	06	Penyusunan Data Pokok Pemerintah Kota Tasikmalaya	Tersusunnya buku Kota Tasikmalaya dalam angka (TDA) tahun 2012, buku produk domestik regional bruto (PDRB) Kota Tasikmalaya berdasarkan lapangan usaha tahun 2012, buku produk domestik regional bruto (PDRB) Kota Tasikmalaya berdasarkan penggunaan tahun 2012	Kota Tasikmalaya	3 Dokumen	185.000.000			185.000.000		3 Dokumen	185.000.000
1	06	15	07	Penyusunan Buku IPM Kota Tasikmalaya	Tersusunnya dokumen IPM Kota Tasikmalaya Tahun 2012	Kota Tasikmalaya	1 Dokumen	150.000.000			150.000.000		1 Dokumen	150.000.000
1	06	15	08	Penyusunan Buletin Prioritas	Tersusunnya buletin prioritas Bappeda	Kota Tasikmalaya	4 Kali Penerbitan	150.000.000			150.000.000		4 Kali Penerbitan	150.000.000
1	06	15	09	Verifikasi Basis Data Terpadu				300.000.000			300.000.000			300.000.000
1	06	15	13	Survey Sosial dan Ekonomi Daerah (SUSEDA) Kota Tasikmalaya	Tersedianya dokumen data dasar hasil survey sosial dan ekonomi daerah (SUSEDA) Kota Tasikmalaya	Kota Tasikmalaya	1 Dokumen	400.000.000			400.000.000		1 Buku	200.000.000
1	06	15	14	Penyusunan Profil Kota Tasikmalaya	Tersusunnya buku profil Kota Tasikmalaya	Kota Tasikmalaya	1 Buku	200.000.000			200.000.000		1 Buku	200.000.000
1	06	20		Program Peningkatan Kapasitas Kelembagaan Perencanaan Pembangunan Daerah	Meningkatnya kualitas pelayanan kelembagaan dan SDM aparatur			30.000.000	0	0	0			30.000.000
1	06	20	05	Evaluasi Standar Mutu Manajemen Bappeda Kota Tasikmalaya	Manajemen lembga Bappeda yang bersertifikasi ISO 9001:2008	Kota Tasikmalaya	1 Dokumen	30.000.000			30.000.000		1 Dokumen	30.000.000
1	06	21		Program Perencanaan Pembangunan Daerah	Meningkatnya kualitas pelayanan kelembagaan dan SDM aparatur serta partisipasi masyarakat dalam proses pembangunan			2.195.000.000	150.000.000	0	0			2.235.000.000
1	06	21	14	Penyusunan Laporan Keterangan Pertanggungjawaban (LKPJ) Walikota Tasikmalaya	Tersusunnya LKPJ Walikota Tasikmalaya Tahun 2012	Kota Tasikmalaya	3 Dokumen	250.000.000			250.000.000		3 Dokumen	250.000.000
1	06	21	15	Musyawarah Perencanaan Pembangunan Kota Tasikmalaya	Terselenggaranya Musrenbang Tahun 2013 dan penyusunan RKPD Kota Tasikmalaya Tahun 2014	Kota Tasikmalaya	1 Perwalkot RKPD	300.000.000			300.000.000		1 Perwalkot RKPD	300.000.000
1	06	21	16	Penyusunan Kebijakan Umum APBD dan PPAS Kota Tasikmalaya	Terlaksananya penyusunan Kebijakan Umum APBD dan Prioritas Plafon Anggaran Sementara Tahun 2014	Kota Tasikmalaya	2 Nota Kesepakatan	300.000.000			300.000.000		2 Nota Kesepakatan	300.000.000
1	06	21	17	Penyusunan Kebijakan Umum Perubahan APBD dan PPASP Kota Tasikmalaya	Terlaksananya penyusunan Kebijakan Umum Perubahan APBD dan Prioritas Plafon Anggaran Semenatara Perubahan Tahun 2012	Kota Tasikmalaya	2 Nota Kesepakatan	250.000.000			250.000.000		2 Nota Kesepakatan	250.000.000
1	06	21	18	Penyusunan Data Evaluasi Pelaksanaan Pembangunan Tahunan Daerah	Tersusunnya dokumen data evaluasi pelaksanaan pembangunan tahunan daerah	Kota Tasikmalaya	4 Dokumen	75.000.000			75.000.000		4 Dokumen	75.000.000
1	06	21	19	Sinergitas Perencanaan Pembangunan	Terlaksananya sinergitas perencanaan pembangunan di Kota Tasikmalaya	Kota Tasikmalaya	1 Kegiatan		150.000.000		150.000.000		1 Kegiatan	150.000.000
1	06	21	20	Penyusunan Data Evaluasi Pelaksanaan Pembangunan Tahunan Daerah Bidang Ekonomi	Tersusunnya dokumen data evaluasi pelaksanaan pembangunan tahunan daerah bidang ekonomi	Kota Tasikmalaya	4 Dokumen	50.000.000			50.000.000		4 Dokumen	50.000.000

[illegible]

Koding	Urusan / Bidang Urusan Pemerintahan Daerah Dan Program / Kegiatan	Indikator Kinerja Program / Kegiatan	Rencana Tahun 2013							Catatan Penting	Prakiraan Maju Rencana Tahun 2014	
			Lokasi	Target Capaian Kinerja	Kebutuhan Dana / Pagu Indikatif						Target Capaian Kinerja	Kebutuhan Dana / Pagu Indikatif
					APBD Kota	APBD Provinsi	APBN / PHLN	Sumber Dana Lainnya	Jumlah			
(1)	(2)	(3)	(4)	(5)	(6)	(7)	(8)	(9)	(10)	(11)	(12)	(13)
1 04 22	Program Peningkatan Kualitas Lingkungan Pemukiman	Meningkatnya sarana dan prasarana kesehatan lingkungan perumahan serta pemukiman			650.000.000	400.000.000	0	0	1.050.000.000			1.050.000.000
1 04 22 34	Fasilitasi Tim Koordinasi Pelaksanaan Program Nasional Pemberdayaan Masyarakat (TKP - PNPM)	Meningkatnya pembinaan dan pengendalian program nasional pemberdayaan masyarakat	Kota Tasikmalaya	1 Tahun	150.000.000				150.000.000		1 Tahun	150.000.000
1 04 22 05	Fasilitasi Program Peningkatan Kualitas Lingkungan Pemukiman	Tersedianya laporan kegiatan penyaluran bantuan program peningkatan kualitas lingkungan pemukiman bagi MBR	Kota Tasikmalaya	1 Dokumen	150.000.000				150.000.000		1 Dokumen	150.000.000
1 04 22 15	Fasilitasi Satuan Kerja Sanitasi Kota Tasikmalaya	Terfasilitasinya Satuan Kerja Sanitasi Kota Tasikmalaya	Kota Tasikmalaya	1 Tahun	100.000.000				100.000.000		1 Tahun	100.000.000
1 04 22 35	Percepatan Peningkatan Sanitasi Permukiman (PPSP)	Meningkatnya kualitas sanitasi di Kota Tasikmalaya	Kota Tasikmalaya	1 Tahun	150.000.000				150.000.000		1 Tahun	150.000.000
1 04 22 xx	Review Rencana Pembangunan dan Pengembangan Perumahan dan Permukiman di Daerah (RP4D)	Tersedianya dokumen rencana pembangunan dan pengembangan perumahan dan permukiman di daerah (RP4D) di Kota Tasikmalaya	Kota Tasikmalaya	1 Dokumen		400.000.000			400.000.000		1 Dokumen	400.000.000
1 04 22 35	Fasilitasi Kelompok Kerja Percepatan Peningkatan Sanitasi Permukiman (Pokja PPSP)	Meningkatnya kapasitas Pokja PPSP di Kota Tasikmalaya	Kota Tasikmalaya	1 Tahun	100.000.000				100.000.000		1 Tahun	100.000.000
1 05	PENATAAN RUANG											
1 05 18	Program Perencanaan Tata Ruang dan Tata Bangunan (Tata Kota)	Meningkatnya kapasitas aparatur yang membidangi tata ruang			1.025.000.000	0	0	0	1.025.000.000			425.000.000
1 05 18 04	Optimalisasi Badan Koordinasi Penataan Ruang Daerah (BKPRD) Kota Tasikmalaya	Terlaksananya penataan ruang daerah Kota Tasikmalaya yang optimal	Kota Tasikmalaya	1 Tahun	200.000.000				200.000.000		1 Tahun	200.000.000
1 05 18 05	Pembuatan Peta Citra Kota Tasikmalaya Tahap II	Ketersediaan data dan informasi untuk perencanaan pembangunan	Kota Tasikmalaya	3 Dokumen	200.000.000				200.000.000		3 Dokumen	200.000.000
1 05 18 06	Fasilitasi Retribusi Biaya Cetak Peta	Terfasilitasinya retribusi biaya cetak peta	Kota Tasikmalaya	1 Tahun	25.000.000				25.000.000		1 Tahun	25.000.000
1 05 18 07	Studi Implementasi Insentif dan Disinsentif Dalam Pemanfaatan Ruang Kota Tasikmalaya	Terlaksananya studi implementasi insentif dan disinsentif dalam pemanfaatan ruang Kota Tasikmalaya	Kota Tasikmalaya	1 Dokumen	200.000.000				200.000.000			
1 05 18 08	Penyelenggaraan Standar Pelayanan Minimum Bidang Penataan Ruang	Tersosialisasikannya RTRW Kota Tasikmalaya di kalangan aparatur dan masyarakat Kota Tasikmalaya	Kota Tasikmalaya	4 Paket Pekerjaan	200.000.000				200.000.000			
1 05 18 09	Kajian Sistem Internal Kota Tasikmalaya	Terlaksananya kajian sistem internal Kota Tasikmalaya	Kota Tasikmalaya	1 Dokumen	200.000.000				200.000.000			
1 13	SOSIAL											
1 13 22	Program Pemberdayaan Fakir Miskin dan Penyandang Masalah Kesejahteraan Sosial (PMKS) Lainnya	Meningkatnya perlindungan sosial dan aksesibilitas lanjut usia dan orang cacat			40.000.000	0	0	0	40.000.000			40.000.000
1 13 22 03	Fasilitasi Komisi Daerah Lanjut Usia	Terfasilitasinya kegiatan KOMDA lansia	Kota Tasikmalaya	1 Tahun	40.000.000				40.000.000		1 Tahun	40.000.000

Koding	Urusan / Bidang Urusan Pemerintahan Daerah Dan Program / Kegiatan	Indikator Kinerja Program / Kegiatan	Lokasi	Target Capaian Kinerja	Rencana Tahun 2013					Catatan Penting	Prakiraan Maju Rencana Tahun 2014			
					Kebutuhan Dana / Pagu Indikatif						Target Capaian Kinerja	Kebutuhan Dana / Pagu Indikatif		
					APBD Kota	APBD Provinsi	APBN / PHLN	Sumber Dana Lainnya	Jumlah					
(1)	(2)	(3)	(4)	(5)	(6)	(7)	(8)	(9)	(10)	(11)	(12)	(13)		
1	20			OTONOMI DAERAH, PEMERINTAHAN UMUM, ADMINISTRASI KEUANGAN DAERAH, PERANGKAT DAERAH, KEPEGAWAIAN DAN PERSANDIAN										
1	20	23		<i>Program Optimalisasi Pemanfaatan Teknologi Informasi</i>	Meningkatnya pengembangan layanan pemerintahan yang berbasis teknologi informasi			330.456.000	200.000.000	0	0	530.456.000		530.456.000
1	20	23	15	Pengelolaan Website Bappeda Kota Tasikmalaya	Terlaksananya pengelolaan website Bappeda Kota Tasikmalaya	Kota Tasikmalaya	1 Tahun	30.000.000				30.000.000	1 Tahun	30.000.000
1	20	23	16	Penyediaan Website Sistem Informasi Geografis Kota Tasikmalaya	Tersedianya website sistem informasi geografis Kota Tasikmalaya	Kota Tasikmalaya	1 Paket	200.000.000				200.000.000	1 Paket	200.000.000
1	20	23	17	Pembangunan Sistem Informasi Terintegrasi dan Kepustakaan Perencanaan Pembangunan	Terlaksananya pembangunan dan pengelolaan sistem informasi terintegrasi dan kepustakaan perencanaan pembangunan daerah	Kota Tasikmalaya	1 Paket	100.456.000				100.456.000	1 Paket	100.456.000
1	20	23	18	Pembuatan Sistem Informasi Pengelolaan Program Penanggulangan Kemiskinan	Tersedianya sistem informasi pengelolaan program penanggulangan kemiskinan	Kota Tasikmalaya	1 Paket		200.000.000			200.000.000	1 Paket	200.000.000
				JUMLAH				7.280.693.000	1.900.000.000	0	0	9.180.693.000		7.105.693.000
				Jumlah Program	14 Program									
				Jumlah Kegiatan	79 Kegiatan									
				Jumlah Pagu Indikatif (Rp.)	9.180.693.000									
				DINAS PERHUBUNGAN, KOMUNIKASI DAN INFORMATIKA										
1				URUSAN WAJIB										
1	07			PERHUBUNGAN										
1	07	01		<i>Program Pelayanan Administrasi Perkantoran</i>	Meningkatnya kualitas pelayanan kelembagaan			8.103.477.000	0	0	0	8.103.477.000		8.103.477.000
1	07	01	01	Penyediaan Jasa Surat Menyurat	Tersedianya jasa surat menyurat	Kota Tasikmalaya	1 Tahun	6.800.000				6.800.000	1 Tahun	6.800.000
1	07	01	02	Penyediaan Jasa Komunikasi, Sumber Daya Air dan Listrik	Tersedianya jasa komunikasi, air dan listrik	Kota Tasikmalaya	1 Tahun	7.086.562.000				7.086.562.000	1 Tahun	7.086.562.000
1	07	01	03	Penyediaan Jasa Peralatan dan Perlengkapan Kantor	Tersedianya jasa peralatan dan perlengkapan kantor	Kota Tasikmalaya	1 Tahun	5.280.000				5.280.000	1 Tahun	5.280.000
1	07	01	05	Penyediaan Jasa Jaminan Barang Milik Daerah	Tersedianya jasa asuransi 5 unit kendaraan dan gedung kantor	Kota Tasikmalaya	1 Tahun	91.000.000				91.000.000	1 Tahun	91.000.000
1	07	01	06	Penyediaan Jasa Pemeliharaan dan Perizinan Kendaraan Dinas / Operasional	Tersedianya jasa kir 14 kali, STNK 44 unit, uji emisi 24 unit	Kota Tasikmalaya	1 Tahun	17.925.000				17.925.000	1 Tahun	17.925.000
1	07	01	08	Penyediaan Jasa Kebersihan Kantor	Tersedianya alat dan bahan pembersih	Kota Tasikmalaya	1 Tahun	9.159.000				9.159.000	1 Tahun	9.159.000
1	07	01	09	Penyediaan Jasa Perbaikan Peralatan Kerja	Tersedianya jasa sertifikasi dan service / perbaikan peralatan kerja	Kota Tasikmalaya	4 Paket	10.000.000				10.000.000	4 Paket	10.000.000
1	07	01	10	Penyediaan Alat Tulis Kantor	Tersedianya alat tulis kantor	Kota Tasikmalaya	1 Tahun	50.000.000				50.000.000	1 Tahun	50.000.000

Koding				Urusan / Bidang Urusan Pemerintahan Daerah Dan Program / Kegiatan	Indikator Kinerja Program / Kegiatan	Rencana Tahun 2013					Catatan Penting	Prakiraan Maju Rencana Tahun 2014			
						Lokasi	Target Capaian Kinerja	Kebutuhan Dana / Pagu Indikatif				Target Capaian Kinerja	Kebutuhan Dana / Pagu Indikatif		
								APBD Kota	APBD Provinsi	APBN / PHLN				Sumber Dana Lainnya	Jumlah
(1)				(2)	(3)	(4)	(5)	(6)	(7)	(8)	(9)	(10)	(11)	(12)	(13)
1	07	01	11	Penyediaan Barang Cetakan dan Penggandaan	Tersedianya barang cetakan dan penggandaan	Kota Tasikmalaya	1 Tahun	250.000.000				250.000.000		1 Tahun	250.000.000
1	07	01	12	Penyediaan Komponen Instalasi Listrik / Penerangan Bangunan Kantor	Tersedianya alat listrik dan elektronik	Kota Tasikmalaya	1 Tahun	5.000.000				5.000.000		1 Tahun	5.000.000
1	07	01	14	Penyediaan Peralatan Rumah Tangga	Tersedianya peralatan rumah tangga	Kota Tasikmalaya	1 Tahun	5.000.000				5.000.000		1 Tahun	5.000.000
1	07	01	15	Penyediaan Bahan Bacaan dan Peraturan Perundang-undangan	Tersedianya bahan bacaan, buku peraturan perundang-undangan	Kota Tasikmalaya	1 Tahun	10.000.000				10.000.000		1 Tahun	10.000.000
1	07	01	17	Penyediaan Makanan dan Minuman	Tersedianya makanan dan minuman untuk keperluan rapat, tamu dan pegawai	Kota Tasikmalaya	1 Tahun	20.000.000				20.000.000		1 Tahun	20.000.000
1	07	01	18	Rapat-rapat Koordinasi dan Konsultasi ke Luar Daerah	Tersedianya biaya rapat-rapat koordinasi dan konsultasi ke luar daerah	Kota Tasikmalaya	1 Tahun	200.000.000				200.000.000		1 Tahun	200.000.000
1	07	01	21	Penyediaan Jasa Keamanan dan Ketertiban Lingkungan	Tersedianya jasa keamanan dan ketertiban lingkungan	Kota Tasikmalaya	1 Tahun	61.751.000				61.751.000		1 Tahun	61.751.000
1	07	01	22	Penyediaan Jasa Peningkatan Pelayanan Pegawai	Tersedianya jasa peningkatan pelayanan pegawai	Kota Tasikmalaya	1 Tahun	275.000.000				275.000.000		1 Tahun	275.000.000
1	07	02		Program Peningkatan Sarana dan Prasarana Aparatur	Meningkatnya kualitas pelayanan kelembagaan			435.000.000	2.500.000.000	0	0	2.935.000.000			2.935.000.000
1	07	02	05	Pengadaan Kendaraan Dinas / Operasional	Tersedianya 5 unit kendaraan roda dua, 1 unit kendaraan roda empat dan 1 unit mobil derek	Kota Tasikmalaya	3 Paket		1.500.000.000			1.500.000.000		3 Paket	1.500.000.000
1	07	02	07	Pengadaan Perlengkapan Gedung Kantor	Tersedianya perlengkapan gedung kantor	Kota Tasikmalaya	1 Paket	20.000.000				20.000.000		1 Paket	20.000.000
1	07	02	09	Pengadaan Peralatan Gedung Kantor	Tersedianya peralatan gedung kantor	Kota Tasikmalaya	1 Paket	30.000.000				30.000.000		1 Paket	30.000.000
1	07	02	10	Pengadaan Meubelair	Tersedianya meubelair kantor	Kota Tasikmalaya	1 Paket	20.000.000				20.000.000		1 Paket	20.000.000
1	07	02	22	Pemeliharaan Rutin / Berkala Gedung Kantor	Terpeliharanya gedung kantor	Kota Tasikmalaya	1 Tahun	30.000.000				30.000.000		1 Tahun	30.000.000
1	07	02	23	Pemeliharaan Rutin / Berkala Mobil Jabatan	Terpeliharanya 5 unit kendaraan roda empat	Kota Tasikmalaya	1 Tahun	115.000.000				115.000.000		1 Tahun	115.000.000
1	07	02	24	Pemeliharaan Rutin / Berkala Kendaraan Dinas / Operasional	Terpeliharanya 2 unit kendaraan roda enam, 10 unit kendaraan roda empat, 22 unit kendaraan roda dua	Kota Tasikmalaya	1 Tahun	100.000.000				100.000.000		1 Tahun	100.000.000
1	07	02	28	Pemeliharaan Rutin / Berkala Peralatan Gedung Kantor	Terpeliharanya peralatan gedung kantor	Kota Tasikmalaya	1 Tahun	5.000.000				5.000.000		1 Tahun	5.000.000
1	07	02	29	Pemeliharaan Rutin / Berkala Meubelair	Terpeliharanya meubelair kantor	Kota Tasikmalaya	1 Tahun	5.000.000				5.000.000		1 Tahun	5.000.000
1	07	02	42	Rehabilitasi Sedang / Berat Gedung Kantor	Terehabilitasinya gedung kantor	Kota Tasikmalaya	1 Paket		750.000.000			750.000.000		1 Paket	750.000.000
1	07	02	45	Penyediaan Jasa Prasarana Aparatur	Tersedianya jasa sewa sub terminal Cikurubuk dan Pancasila, serta untuk sewa stand pameran	Kota Tasikmalaya	1 Tahun	90.000.000				90.000.000		1 Tahun	90.000.000
1	07	02	46	Penataan Pagar dan Halaman Gedung Kantor	Tertatanya pagar dan halaman gedung kantor	Kota Tasikmalaya	1 Paket		250.000.000			250.000.000		1 Paket	250.000.000
1	07	02	48	Penyediaan Peralatan dan Perlengkapan Kantor	Tersedianya peralatan dan perlengkapan kantor	Kota Tasikmalaya	2 Paket	20.000.000				20.000.000		2 Paket	20.000.000
1	07	03		Program Peningkatan Disiplin Aparatur	Meningkatnya kualitas pelayanan kelembagaan			193.959.000	0	0	0	193.959.000			193.959.000
1	07	03	01	Pengadaan Mesin / Kartu Absensi	Tersedianya mesin / kartu absensi	Kota Tasikmalaya	1 Unit	30.000.000				30.000.000		1 Unit	30.000.000
1	07	03	02	Pengadaan Pakaian Dinas Beserta Perlengkapannya	Tersedianya pakaian dinas harian (PDH) beserta kelengkapannya	Kota Tasikmalaya	204 Set	64.049.000				64.049.000		204 Set	64.049.000

Koding	Urusan / Bidang Urusan Pemerintahan Daerah Dan Program / Kegiatan	Indikator Kinerja Program / Kegiatan	Rencana Tahun 2013							Catatan Penting	Prakiraan Maju Rencana Tahun 2014			
			Lokasi	Target Capaian Kinerja	Kebutuhan Dana / Pagu Indikatif						Target Capaian Kinerja	Kebutuhan Dana / Pagu Indikatif		
					APBD Kota	APBD Provinsi	APBN / PHLN	Sumber Dana Lainnya	Jumlah					
(1)	(2)	(3)	(4)	(5)	(6)	(7)	(8)	(9)	(10)	(11)	(12)	(13)		
1	07	03	03	Pengadaan Pakaian Kerja Lapangan	Tersedianya seragam petugas parkir 395 set, jaket kulit 24 unit, seragam dan atribut dalops 60 set	Kota Tasikmalaya	3 Paket	60.000.000			60.000.000		3 Paket	60.000.000
1	07	03	05	Pengadaan Pakaian Khusus Hari-hari Tertentu	Tersediannya pakaian olahraga	Kota Tasikmalaya	204 Set	39.910.000			39.910.000		204 Set	39.910.000
1	07	05		Program Peningkatan Kapasitas Sumber Daya Aparatur	Meningkatnya kualitas pelayanan kelembagaan dan SDM aparatur			30.000.000	0	0	0			30.000.000
1	07	05	01	Pendidikan dan Pelatihan Formal	Terselenggaranya pendidikan dan pelatihan teknis	Kota Tasikmalaya	10 Kegiatan	10.000.000			10.000.000		10 Kegiatan	10.000.000
1	07	05	02	Sosialisasi Peraturan Perundang-undangan	Terselenggaranya sosialisasi peraturan perundang-undangan	Kota Tasikmalaya	1 Paket	10.000.000			10.000.000		1 Paket	10.000.000
1	07	05	03	Bimbingan Teknis Implementasi Peraturan Perundang-undangan	Terselenggaranya bimbingan teknis implementasi perundang-undangan	Kota Tasikmalaya	20 Kegiatan	10.000.000			10.000.000		20 Kegiatan	10.000.000
1	07	06		Program Peningkatan Pengembangan Sistem Pelaporan Capaian Kinerja dan Keuangan	Meningkatnya kualitas pelayanan kelembagaan			15.000.000	0	0	0			15.000.000
1	07	06	01	Penyusunan Laporan Capaian Kinerja dan Ikhtisar Realisasi Kinerja SKPD	Tersedianya laporan capaian kinerja dan ikhtisar realisasi kinerja SKPD	Kota Tasikmalaya	1 Dokumen	5.000.000			5.000.000		1 Dokumen	5.000.000
1	07	06	02	Penyusunan Laporan Keuangan Semesteran	Tersedianya laporan keuangan semesteran	Kota Tasikmalaya	2 Dokumen	5.000.000			5.000.000		2 Dokumen	5.000.000
1	07	06	04	Penyusunan Pelaporan Keuangan Akhir Tahun	Tersedianya pelaporan keuangan akhir tahun	Kota Tasikmalaya	2 Dokumen	5.000.000			5.000.000		2 Dokumen	5.000.000
1	07	13		Program Perencanaan Kerja	Meningkatnya kualitas pelayanan kelembagaan dan SDM aparatur			20.000.000	0	0	0			20.000.000
1	07	13	01	Penyusunan Rencana Kerja	Tersedianya dokumen Rencana Kerja Tahun 2014	Kota Tasikmalaya	1 Dokumen	5.000.000			5.000.000		1 Dokumen	5.000.000
1	07	13	02	Penyusunan Rencana Strategis	Tersedianya dokumen Rencana Strategis Tahun 2013-2017	Kota Tasikmalaya	1 Dokumen	15.000.000			15.000.000		1 Dokumen	15.000.000
1	07	15		Program Pembangunan Prasarana dan Fasilitas Perhubungan				200.000.000	0	0	0			200.000.000
1	07	15	09	Penataan Emplacement	Tertatanya lingkungan gedung kantor DISHUBKOMINFO	Kota Tasikmalaya	1 Paket	200.000.000			200.000.000		1 Paket	200.000.000
1	07	14		Program Fasilitas Penyelenggaraan Kegiatan Unit Pelayanan Teknis Dinas (UPTD)	Meningkatnya kualitas pelayanan kelembagaan			30.000.000	0	0	0			30.000.000
1	07	14	xx	Fasilitasi Penyelenggaraan Kegiatan UPTD Fasilitas Lalu Lintas / PJU	Meningkatnya kinerja penyelenggaraan kegiatan UPTD Fasilitas Lalu Lintas/ PJU	Kota Tasikmalaya	1 Tahun	30.000.000			30.000.000		1 Tahun	30.000.000
1	07	15		Program Pembangunan Prasarana dan Fasilitas Perhubungan	Meningkatnya kapasitas serta kualitas prasarana dan sarana transportasi darat			40.000.000	0	0	0			40.000.000
1	07	15	xx	Studi Penataan Simpul Jaringan Terminal Tipe C di Wilayah Kota Tasikmalaya	Tersedianya dokumen simpul jaringan terminal tipe C	Kota Tasikmalaya	1 Dokumen	40.000.000			40.000.000		1 Dokumen	40.000.000

Koding	Urusan / Bidang Urusan Pemerintahan Daerah Dan Program / Kegiatan	Indikator Kinerja Program / Kegiatan	Rencana Tahun 2013							Catatan Penting	Prakiraan Maju Rencana Tahun 2014		
			Lokasi	Target Capaian Kinerja	Kebutuhan Dana / Pagu Indikatif						Target Capaian Kinerja	Kebutuhan Dana / Pagu Indikatif	
					APBD Kota	APBD Provinsi	APBN / PHLN	Sumber Dana Lainnya	Jumlah				
(1)	(2)	(3)	(4)	(5)	(6)	(7)	(8)	(9)	(10)	(11)	(12)	(13)	
1	07	16	Program Rehabilitasi dan Pemeliharaan Prasarana dan Fasilitas LLAJ	Meningkatnya kapasitas serta kualitas prasarana dan sarana transportasi darat									
1	07	16	01	Rehabilitasi / Pemeliharaan Sarana Alat Pengujian Kendaraan Bermotor	Terpeliharanya sarana alat pengujian kendaraan bermotor	Kota Tasikmalaya	2 Paket	90.000.000			90.000.000	2 Paket	90.000.000
1	07	16	05	Rehabilitasi / Pemeliharaan Lampu Penerangan Jalan Umum	Terpeliharanya lampu penerangan jalan umum	Kota Tasikmalaya	600 Unit	350.000.000			350.000.000	600 Unit	350.000.000
1	07	16	06	Rehabilitasi / Pemeliharaan Traffic Light dan Warning Light	Terpeliharanya traffic light dan warning light	Kota Tasikmalaya	20 Unit	75.000.000			75.000.000	20 Unit	75.000.000
1	07	16	07	Rehabilitasi / Pemeliharaan Rambu-Rambu Lalu Lintas	Terpeliharanya rambu-rambu lalu lintas	Kota Tasikmalaya	85 Unit	90.602.000			90.602.000	85 Unit	90.602.000
1	07	16	08	Rehabilitasi / Pemeliharaan Marka Jalan	Terpeliharanya marka jalan	Kota Tasikmalaya	850 m2	75.000.000			75.000.000	850 m2	75.000.000
1	07	16	09	Rehabilitasi / Pemeliharaan Terminal	Terpeliharanya terminal dan sub terminal	Kota Tasikmalaya	1 Paket	250.000.000			250.000.000	1 Paket	250.000.000
1	07	16	10	Rehabilitasi / Pemeliharaan Halte / Shelter	Terpeliharanya halte / shelter	Kota Tasikmalaya	10 Unit	95.650.000			95.650.000	10 Unit	95.650.000
1	07	16	11	Rehabilitasi / Pemeliharaan Taman Terminal Indhiang	Terpeliharanya taman terminal Indhiang	Kec. Indhiang - Kota Tasikmalaya	1 Paket	50.000.000			50.000.000	1 Paket	50.000.000
1	07	17	Program Peningkatan Pelayanan Angkutan	Meningkatnya kapasitas serta kualitas prasarana dan sarana transportasi darat									
1	07	17	09	Kegiatan Penciptaan Disiplin dan Pemeliharaan Kebersihan di Lingkungan Terminal	Meningkatnya disiplin dan pemeliharaan kebersihan di lingkungan terminal	Kota Tasikmalaya	1 Paket	100.000.000			100.000.000	1 Paket	100.000.000
1	07	17	18	Peningkatan Kinerja Pelayanan Terminal dan Subterminal	Meningkatnya kinerja pelayanan terminal dan subterminal	Kota Tasikmalaya	1 Tahun	120.000.000			120.000.000	1 Tahun	120.000.000
1	07	17	19	Pengamanan Angkutan Lebaran, Natal dan Tahun Baru	Meningkatnya keamanan angkutan lebaran, natal dan tahun baru	Kota Tasikmalaya	2 Sub Kegiatan	50.000.000			50.000.000	2 Sub Kegiatan	50.000.000
1	07	17	20	Penyuluhan Bagi Para Sopir / Awak Kendaraan Angkutan Umum	Meningkatnya kesadaran pelayanan keselamatan para sopir / awak kendaraan angkutan umum	Kota Tasikmalaya	4 Paket	25.000.000			25.000.000	4 Paket	25.000.000
1	07	17	21	Peningkatan Keselamatan Transportasi Darat	Meningkatnya keselamatan transportasi darat	Kota Tasikmalaya	1 Paket	75.000.000	500.000.000		575.000.000	1 Paket	575.000.000
1	07	17	22	Kegiatan Penataan Tempat-tempat Pemberhentian Angkutan Umum	Tertatanya halte dan shelter di Kota Tasikmalaya	Kota Tasikmalaya	1 Paket	50.000.000			50.000.000	1 Paket	50.000.000
1	07	17	xx	Koordinasi Dalam Peningkatan Pelayanan Angkutan	Terlaksananya fasilitasi untuk ORGANDA	Kota Tasikmalaya	1 Paket	50.000.000			50.000.000	1 Paket	50.000.000
1	07	18	Program Pembangunan Sarana dan Prasarana Perhubungan	Meningkatnya kapasitas serta kualitas prasarana dan sarana transportasi darat									
1	07	18	xx	Pembangunan Terminal Indhiang Kota Tasikmalaya Tahap III	Tersedianya terminal Indhiang Kota Tasikmalaya	Kec. Indhiang - Kota Tasikmalaya	1 Paket		500.000.000		500.000.000	1 Paket	500.000.000
1	07	18	xx	Rehabilitasi Sedang / Berat Gedung Kantor Terminal Type A	Meningkatnya kualitas gedung kantor terminal type A	Kec. Indhiang - Kota Tasikmalaya	1 Paket	750.000.000			750.000.000	1 Paket	750.000.000
1	07	19	Program Peningkatan dan Pengamanan Lalu Lintas	Meningkatnya kapasitas serta kualitas prasarana dan sarana transportasi darat									
1	07	19	01	Pengadaan Rambu-rambu Lalu Lintas	Tersedianya rambu-rambu lalu lintas	Kec. Cibeureum, Kec. Mangkubumi - Kota Tasikmalaya	381 Unit	123.251.000			123.251.000	381 Unit	123.251.000

Koding	Urusan / Bidang Urusan Pemerintahan Daerah Dan Program / Kegiatan	Indikator Kinerja Program / Kegiatan	Rencana Tahun 2013							Catatan Penting	Prakiraan Maju Rencana Tahun 2014				
			Lokasi	Target Capaian Kinerja	Kebutuhan Dana / Pagu Indikatif						Target Capaian Kinerja	Kebutuhan Dana / Pagu Indikatif			
					APBD Kota	APBD Provinsi	APBN / PHLN	Sumber Dana Lainnya	Jumlah						
(1)	(2)	(3)	(4)	(5)	(6)	(7)	(8)	(9)	(10)	(11)	(12)	(13)			
1	07	19	02	Pengadaan Marka Jalan	Tersedianya marka jalan	Kec. Cibeureum, Kec. Mangkubumi - Kota Tasikmalaya	4015 m2	204.050.000				204.050.000		4015 m2	204.050.000
1	07	19	04	Pengadaan Penerangan Jalan Umum (PJU)	Tersedianya penerangan jalan umum	Kota Tasikmalaya	854 Unit	500.000.000	1.738.000.000			2.238.000.000		854 Unit	2.238.000.000
1	07	19	05	Pemasangan Traffic Light dan Warning Light	Tersedianya traffic light dan warning light	Kec. Cibeureum, Kec. Mangkubumi, Kec. Indihiang - Kota Tasikmalaya	8 Unit	100.000.000				100.000.000		8 Unit	100.000.000
1	07	19	06	Pembangunan Pos Penjagaan dan Pengaturan Lalu Lintas (POS GATUR LALIN)	Tersedianya pos gatur lalin	Kota Tasikmalaya	2 Unit	200.000.000				200.000.000		2 Unit	200.000.000
1	07	19	xx	Pengadaan Fasilitas Lalu Lintas (ATCS)	Tersedianya fasilitas lalu lintas (ATCS)	Kota Tasikmalaya	1 Paket	250.000.000		4.300.000.000		4.550.000.000		1 Paket	4.550.000.000
1	07	19	xx	Pengadaan Kunci Roda Kendaraan (Gembok Khusus Pelanggaran Parkir)	Tersedianya kunci roda kendaraan (gembok khusus pelanggaran parkir)	Kota Tasikmalaya	1 Paket	100.000.000				100.000.000		1 Paket	100.000.000
1	07	19	xx	Pengadaan Alat Timbangan Kendaraan (Portable)	Tersedianya alat timbangan kendaraan (portable)	Kota Tasikmalaya	1 Unit	232.475.000				232.475.000		1 Unit	232.475.000
1	07	20		Program Peningkatan Kelaikan Pengoperasian Kendaraan Bermotor	Meningkatnya kapasitas serta kualitas prasarana dan sarana transportasi darat			301.983.000	973.735.000	0	0	1.275.718.000			1.275.718.000
1	07	20	02	Pengadaan Alat Pengujian Kendaraan Bermotor	Tersedianya alat pengujian kendaraan bermotor	Kota Tasikmalaya	10 Jenis Alat Uji		973.735.000			973.735.000		10 Jenis Alat Uji	973.735.000
1	07	20	04	Penyediaan Kelengkapan Administrasi Pelaksanaan Pengujian Kendaraan Bermotor	Tersedianya kelengkapan administrasi pelaksanaan pengujian kendaraan bermotor	Kota Tasikmalaya	6.000 Buku Uji, 33.500 Set Plat Uji	161.253.000				161.253.000		6.000 Buku Uji, 33.500 Set Plat Uji	161.253.000
1	07	20	05	Pelaksanaan Pengawasan Pengujian Kendaraan Bermotor	Terlaksananya pengawasan pengujian kendaraan bermotor	Kota Tasikmalaya	4 Paket	22.875.000				22.875.000		4 Paket	22.875.000
1	07	20	xx	Penataan Gedung Pengujian Kendaraan Bermotor	Tertatanya gedung pengujian kendaraan bermotor	Kota Tasikmalaya	1 Paket	117.855.000				117.855.000		1 Paket	117.855.000
1	07	21		Program Peningkatan Pelayanan Lalu lintas	Meningkatnya kapasitas serta kualitas prasarana dan sarana transportasi darat			260.000.000	0	0	0	260.000.000			260.000.000
1	07	21	01	Pelaksanaan Pengamanan Lalu Lintas	Terlaksananya pelaksanaan pengamanan lalu lintas	Kota Tasikmalaya	1 Tahun	100.000.000				100.000.000		1 Tahun	100.000.000
1	07	21	02	Pelaksanaan Pengamanan Lalu Lintas di Sekitar Masjid Agung Pada Tiap Hari Jumát	Terlaksananya pelaksanaan pengamanan lalu lintas di sekitar Masjid Agung pada tiap hari Jumát	Kota Tasikmalaya	1 Tahun	30.000.000				30.000.000		1 Tahun	30.000.000
1	07	21	03	Kajian Manajemen dan Rekayasa Lalu Lintas Pusat Kota	Tersedianya dokumen hasil kajian manajemen dan rekayasa lalu lintas di pusat kota	Kota Tasikmalaya	1 Paket	100.000.000				100.000.000		1 Paket	100.000.000
1	07	21	04	Review Kajian Tataran Transportasi Lokal	Tersedianya dokumen hasil kajian tataran transportasi lokal	Kota Tasikmalaya	1 Paket	30.000.000				30.000.000		1 Paket	30.000.000
1	07	22		Program Peningkatan Optimalisasi Perhubungan	Meningkatnya kapasitas serta kualitas prasarana dan sarana transportasi darat			90.000.000	0	0	0	90.000.000			90.000.000
1	07	22	02	Fasilitasi Pengawasan Petugas Parkir	Terlaksananya fasilitasi pengawasan petugas parkir	Kota Tasikmalaya	1 Tahun	25.000.000				25.000.000		1 Tahun	25.000.000
1	07	22	03	Peringatan Hari Perhubungan Nasional (HARHUBNAS)	Terlaksananya peringatan HARHUBNAS	Kota Tasikmalaya	1 Paket	10.000.000				10.000.000		1 Paket	10.000.000
1	07	22	04	Sosialisasi Tertib Lalu Lintas (Wahana Tata Nugraha)	Terlaksananya sosialisasi tertib lalu lLintas (Wahana Tata Nugraha)	Kota Tasikmalaya	1 Paket	30.000.000				30.000.000		1 Paket	30.000.000
1	07	22	05	Fasilitasi Pengawasan Angkutan Umum	Meningkatnya kedisiplinan berkendara	Kota Tasikmalaya	1 Tahun	25.000.000				25.000.000		1 Tahun	25.000.000

Koding	Urusan / Bidang Urusan Pemerintahan Daerah Dan Program / Kegiatan	Indikator Kinerja Program / Kegiatan	Lokasi	Target Capaian Kinerja	Rencana Tahun 2013					Catatan Penting	Prakiraan Maju Rencana Tahun 2014	
					APBD Kota	APBD Provinsi	APBN / PHLN	Sumber Dana Lainnya	Jumlah		Target Capaian Kinerja	Kebutuhan Dana / Pagu Indikatif
(1)	(2)	(3)	(4)	(5)	(6)	(7)	(8)	(9)	(10)	(11)	(12)	(13)
1	25	15			1.070.850.000	0	0	0	1.070.850.000			1.070.850.000
1	25	15	09	Diseminasi Informasi	Meningkatnya pengembangan komunikasi, informasi dan media massa di Kota Tasikmalaya	Kota Tasikmalaya	1 Paket		50.000.000		1 Paket	50.000.000
1	25	15	12	Pengelolaan Website	Terpeliharanya performa dan keamanan sistem, penambahan modul, feature dan aplikasiserta peningkatan kinerja pengelolaan konten data dan informasi	Kota Tasikmalaya	1 Tahun		190.000.000		1 Tahun	190.000.000
1	25	15	16	Pengembangan dan Pemberdayaan Kelompok Informasi Masyarakat (KIM)	Terfasilitasinya pengembangan dan pemberdayaan KIM	Kota Tasikmalaya	1 Tahun		83.250.000		1 Tahun	83.250.000
1	25	15	17	Fasilitasi Operasional LPSE Kota Tasikmalaya	Terfasilitasinya LPSE Kota Tasikmalaya	Kota Tasikmalaya	1 Tahun		387.600.000		1 Tahun	387.600.000
1	25	15	18	Pembangunan Data Center Website Pemerintah Kota Tasikmalaya	Terfasilitasinya pengadaan sarana dan prasarana data center website pemerintah Kota Tasikmalaya	Kota Tasikmalaya	4 Paket		235.000.000		4 Paket	235.000.000
1	25	15	19	Inventarisasi Menara Telekomunikasi	Tersedianya data dan informasi menara telekomunikasi di Kota Tasikmalaya	Kota Tasikmalaya	1 Paket		50.000.000		1 Paket	50.000.000
1	25	15	xx	Pengadaan Pemancar Radio Komunikasi	Tersedianya pemancar radio komunikasi	Kota Tasikmalaya	Kota Tasikmalaya		75.000.000		Kota Tasikmalaya	75.000.000
1	25	17		Program Fasilitasi Peningkatan SDM Bidang Komunikasi dan Informasi	Meningkatnya pengembangan layanan pemerintahan yang berbasis teknologi informasi			0	30.000.000			30.000.000
1	25	17	xx	Pelatihan SDM Bidang Komunikasi dan Informatika	Meningkatnya kinerja SDM bidang komunikasi dan informatika	Kota Tasikmalaya	1 Paket		30.000.000		1 Paket	30.000.000
				JUMLAH								
				Jumlah Program	21 Program							
				Jumlah Kegiatan	100 Kegiatan							
				Jumlah Pagu Indikatif (Rp.)	32.871.282.000							
				KANTOR PENGENDALIAN LINGKUNGAN HIDUP								
1				URUSAN WAJIB								
1	08			LINGKUNGAN HIDUP								
1	08	01		Program Pelayanan Administrasi Perkantoran	Meningkatnya kualitas pelayanan kelembagaan			0	334.240.000			417.800.000
1	08	01	01	Penyediaan Jasa Surat Menyurat	Tersedianya jasa surat menyurat	Kota Tasikmalaya	1 Tahun		2.000.000		1 Tahun	2.500.000
1	08	01	02	Penyediaan Jasa Komunikasi, Sumber Daya Air dan Listrik	Tersedianya jasa komunikasi, air dan listrik	Kota Tasikmalaya	1 Tahun		47.640.000		1 Tahun	59.550.000
1	08	01	05	Penyediaan Jasa Jaminan Barang Milik Daerah	Tersedianya jasa asuransi 2 unit kendaraan dan gedung kantor	Kota Tasikmalaya	1 Tahun		10.800.000		1 Tahun	13.500.000
1	08	01	06	Penyediaan Jasa Pemeliharaan dan Perizinan Kendaraan Dinas / Operasional	Tersedianya jasa perijinan 7 unit kendaraan	Kota Tasikmalaya	1 Tahun		6.900.000		1 Tahun	8.625.000

Koding	Urusan / Bidang Urusan Pemerintahan Daerah Dan Program / Kegiatan	Indikator Kinerja Program / Kegiatan	Rencana Tahun 2013							Catatan Penting	Prakiraan Maju Rencana Tahun 2014	
			Lokasi	Target Capaian Kinerja	Kebutuhan Dana / Pagu Indikatif						Target Capaian Kinerja	Kebutuhan Dana / Pagu Indikatif
					APBD Kota	APBD Provinsi	APBN / PHLN	Sumber Dana Lainnya	Jumlah			
(1)	(2)	(3)	(4)	(5)	(6)	(7)	(8)	(9)	(10)	(11)	(12)	(13)
1 08 01 08	Penyediaan Jasa Kebersihan Kantor	Tersedianya alat dan bahan pembersih	Kota Tasikmalaya	1 Tahun	7.500.000				7.500.000		1 Tahun	9.375.000
1 08 01 10	Penyediaan Alat Tulis Kantor	Tersedianya alat tulis kantor	Kota Tasikmalaya	1 Tahun	15.000.000				15.000.000		1 Tahun	18.750.000
1 08 01 11	Penyediaan Barang Cetakan dan Penggandaan	Tersedianya barang cetakan dan penggandaan	Kota Tasikmalaya	1 Tahun	10.000.000				10.000.000		1 Tahun	12.500.000
1 08 01 12	Penyediaan Komponen Instalasi Listrik / Penerangan Bangunan Kantor	Tersedianya alat listrik dan elektronik	Kota Tasikmalaya	1 Tahun	3.500.000				3.500.000		1 Tahun	4.375.000
1 08 01 15	Penyediaan Bahan Bacaan dan Peraturan Perundang-undangan	Tersedianya surat kabar, jasa dokumentasi dan publikasi	Kota Tasikmalaya	1 Tahun	7.500.000				7.500.000		1 Tahun	9.375.000
1 08 01 17	Penyediaan Makanan dan Minuman	Tersedianya makanan dan minuman untuk keperluan rapat, tamu dan pegawai	Kota Tasikmalaya	1 Tahun	20.000.000				20.000.000		1 Tahun	25.000.000
1 08 01 18	Rapat-Rapat Koordinasi dan Konsultasi ke Luar Daerah	Tersedianya biaya rapat-rapat koordinasi dan konsultasi ke luar daerah	Kota Tasikmalaya	1 Tahun	120.000.000				120.000.000		1 Tahun	150.000.000
1 08 01 21	Penyediaan Jasa Keamanan dan Ketertiban Lingkungan	Tersedianya jasa keamanan dan ketertiban lingkungan	Kota Tasikmalaya	1 Tahun	68.400.000				68.400.000		1 Tahun	85.500.000
1 08 01 22	Penyediaan Jasa Peningkatan Pelayanan Pegawai	Tersedianya jasa peningkatan pelayanan pegawai	Kota Tasikmalaya	1 Tahun	15.000.000				15.000.000		1 Tahun	18.750.000
1 08 02	Program Peningkatan Sarana dan Prasarana Aparatur	Meningkatnya kualitas pelayanan kelembagaan			112.125.000	0	0	0	112.125.000			140.156.000
1 08 02 22	Pemeliharaan Rutin / Berkala Gedung Kantor	Terpeliharanya gedung kantor	Kota Tasikmalaya	1 Tahun	15.000.000				15.000.000		1 Tahun	18.750.000
1 08 02 23	Pemeliharaan Rutin / Berkala Mobil Jabatan	Terpeliharanya 1 unit kendaraan roda empat	Kota Tasikmalaya	1 Tahun	25.000.000				25.000.000		1 Tahun	31.250.000
1 08 02 24	Pemeliharaan Rutin / Berkala Kendaraan Dinas / Operasional	Terpeliharanya 5 unit kendaraan roda empat, 13 unit kendaraan roda dua	Kota Tasikmalaya	1 Tahun	25.000.000				25.000.000		1 Tahun	31.250.000
1 08 02 30	Pemeliharaan Rutin / Berkala Peralatan dan Perlengkapan Kantor	Terpeliharanya peralatan dan perlengkapan kantor	Kota Tasikmalaya	1 Tahun	5.000.000				5.000.000		1 Tahun	6.250.000
1 08 02 45	Penyediaan Jasa Prasarana Aparatur	Tersedianya jasa sewa untuk pameran lokal dan dokumentasi	Kota Tasikmalaya	2 Paket	12.125.000				12.125.000		2 Paket	15.156.000
1 08 02 48	Penyediaan Peralatan dan Perlengkapan Kantor	Tersedianya peralatan dan perlengkapan kantor	Kota Tasikmalaya	2 Paket	30.000.000				30.000.000		2 Paket	37.500.000
1 08 03	Program Peningkatan Disiplin Aparatur	Meningkatnya kualitas pelayanan kelembagaan			10.500.000	0	0	0	10.500.000			10.500.000
1 08 03 02	Pengadaan Pakaian Dinas Beserta Perlengkapannya	Tersedianya pakaian dinas harian, kheki, linmas dan atribut	Kota Tasikmalaya	23 Stel	8.500.000				8.500.000		23 Stel	8.500.000
1 08 03 05	Pengadaan Pakaian Khusus Hari-hari Tertentu		Kota Tasikmalaya		2.000.000				2.000.000			2.000.000
1 08 06	Peningkatan Pengembangan Sistem Pelaporan Capaian Kinerja Keuangan	Meningkatnya kualitas pelayanan kelembagaan			10.500.000	0	0	0	10.500.000			10.500.000
1 08 06 01	Penyusunan Laporan Capaian Kinerja dan Ikhtisar Realisasi Kinerja SKPD	Tersedianya laporan capaian kinerja dan ikhtisar realisasi kinerja SKPD	Kota Tasikmalaya	1 Dokumen	3.500.000				3.500.000		1 Dokumen	3.500.000
1 08 06 02	Penyusunan Laporan Keuangan Semesteran	Tersedianya laporan keuangan semesteran	Kota Tasikmalaya	2 Dokumen	3.500.000				3.500.000		2 Dokumen	3.500.000
1 08 06 04	Penyusunan Pelaporan Keuangan Akhir Tahun	Tersedianya pelaporan keuangan akhir tahun	Kota Tasikmalaya	2 Dokumen	3.500.000				3.500.000		2 Dokumen	3.500.000
1 08 13	Program Perencanaan Kerja	Meningkatnya kualitas pelayanan kelembagaan dan SDM aparatur			14.000.000	0	0	0	14.000.000			3.500.000

Koding	Urusan / Bidang Urusan Pemerintahan Daerah Dan Program / Kegiatan	Indikator Kinerja Program / Kegiatan	Rencana Tahun 2013							Catatan Penting	Prakiraan Maju Rencana Tahun 2014	
			Lokasi	Target Capaian Kinerja	Kebutuhan Dana / Pagu Indikatif				Target Capaian Kinerja		Kebutuhan Dana / Pagu Indikatif	
					APBD Kota	APBD Provinsi	APBN / PHLN	Sumber Dana Lainnya				Jumlah
(1)	(2)	(3)	(4)	(5)	(6)	(7)	(8)	(9)	(10)	(11)	(12)	(13)
1 08 13 01	Penyusunan Rencana Kerja	Tersedianya dokumen Rencana Kerja Tahun 2014	Kota Tasikmalaya	1 Dokumen	3.500.000				3.500.000		1 Dokumen	3.500.000
1 08 13 02	Penyusunan Rencana Strategis	Tersedianya dokumen Rencana Strategis Tahun 2013-2017	Kota Tasikmalaya	1 Dokumen	10.500.000				10.500.000			
1 08 16	Program Pengendalian Pencemaran dan Perusakan Lingkungan Hidup	Meningkatnya kualitas dan pengendalian lingkungan hidup			515.105.000	1.880.030.000	0	0	2.395.135.000			2.395.135.000
1 08 16 17	Pengawasan dan Pembinaan Pengelolaan Lingkungan Hidup	Terlaksananya pengawasan dan pembinaan serta sosialisasi terhadap objek usaha, kegiatan, instansi	Kota Tasikmalaya	80 Objek	200.000.000				200.000.000		80 Objek	200.000.000
1 08 16 18	Pembangunan Instalasi Pengolahan Air Limbah (IPAL)	Terbangunnya IPAL komunal batik	Kota Tasikmalaya	1 Paket	95.000.000				95.000.000		1 Paket	95.000.000
1 08 16 19	Optimalisasi Laboratorium Lingkungan	Tersedianya alat pelindung diri, tersedianya reagen untuk pengujian kualitas lingkungan dan tersedianya 1 dokumen sistem mutu laboratorium lingkungan Kota Tasikmalaya	Kota Tasikmalaya	3 Paket	100.000.000	400.000.000			500.000.000		3 Paket	500.000.000
1 08 16 20	Fasilitasi Sekolah Berbudaya Lingkungan	Meningkatnya pengelolaan lingkungan hidup di sekolah	Kota Tasikmalaya	30 Sekolah	100.000.000	150.000.000			250.000.000		30 Sekolah	250.000.000
1 08 16 21	Pembentukan Tim Komisi AMDAL	Terbentuknya Tim Komisi AMDAL yang berlisensi	Kota Tasikmalaya	1 Tim	15.000.000				15.000.000		1 Tim	15.000.000
1 08 16 22	Kegiatan Dukungan Terhadap Program P2WKSS	Pembuatan lubang biopori, sumur resapan dan penanaman pohon serta sosialisasi LH	Kota Tasikmalaya	1 Kegiatan	30.000.000				30.000.000		1 Kegiatan	30.000.000
1 08 16 24	Pengadaan Sarana Perlindungan Fungsi Lingkungan Hidup (DAK dan Pendamping)	Tersedianya sarana perlindungan ketersediaan air tanah, sarana lubang biopori, sarana kebersihan, alat pengendali pencemaran udara	Kota Tasikmalaya	4 Paket	90.105.000	530.030.000			620.135.000		4 Paket	620.135.000
1 08 16 xx	Inventarisasi dan Identifikasi Sumber-sumber Pencemaran di Kota Tasikmalaya	Terlaksananya inventarisasi dan perkiraan sumber beban pencemar dan pemantauan kualitas badan air	Kota Tasikmalaya	2 Dokumen	100.000.000	400.000.000			500.000.000		2 Dokumen	500.000.000
1 08 16 xx	Pendidikan dan Pelatihan Pengawas Lingkungan (PPNS dan PPLH)	Terbinanya PPNS dan PPLH	Bandiklatda Provinsi Jawa Barat	8 Orang		100.000.000			100.000.000		8 Orang	100.000.000
1 08 16 xx	Feasibility Studi dan DED IPAL Komunal Limbah UKM Batik	Tersedianya rancangan desain teknis bangunan IPAL komunal batik	Kec. Indihiang, Kec. Cipedes - Kota Tasikmalaya	1 Dokumen		200.000.000			200.000.000		1 Dokumen	200.000.000
1 08 16 xx	Pembuatan IPAL Komunal Batik	Terbangunnya IPAL komunal batik	Kec. Cipedes - Kota Tasikmalaya	2 Unit		100.000.000			100.000.000		2 Unit	100.000.000
1 08 16 xx	Penataan Lingkungan	Tersedianya sarana dan prasarana pengelolaan lingkungan sekolah	Kec. Mangkubumi - Kota Tasikmalaya	1 Paket	10.000.000				10.000.000		1 Paket	10.000.000
1 08 16 xx	Pemeliharaan IPAL Home Industri Tahu	Optimalnya fungsi IPAL home industry tahu	Kec. Indihiang - Kota Tasikmalaya	1 Unit	20.000.000				20.000.000		1 Unit	20.000.000
1 08 16 xx	Penyusunan DED IPAL UKM Sandal dan Meubeler	Tersusunnya DED IPAL komunal limbah UKM batik	Kec. Tamansari - Kota Tasikmalaya	1 Dokumen	50.000.000				50.000.000		1 Dokumen	50.000.000
1 08 17	Program Perlindungan dan Konservasi Sumber Daya Alam	Meningkatnya kualitas dan pengendalian lingkungan hidup			277.500.000	0	275.000.000	0	552.500.000			503.125.000
1 08 17 18	Pelatihan Kader Peduli Lingkungan Hidup	Meningkatnya pemahaman kader peduli lingkungan hidup dalam pengelolaan lingkungan hidup	Kota Tasikmalaya	1 Kegiatan	50.000.000				50.000.000		1 Kegiatan	62.500.000
1 08 17 19	Pembuatan Sumur Resapan, Lubang Biopori dan Pengadaan Bibit Pohon	Berkurangnya limpasan air permukaan	Kota Tasikmalaya	10 Lokasi	27.500.000		275.000.000		302.500.000		10 Lokasi	378.125.000

Koding	Urusan / Bidang Urusan Pemerintahan Daerah Dan Program / Kegiatan	Indikator Kinerja Program / Kegiatan	Rencana Tahun 2013							Catatan Penting	Prakiraan Maju Rencana Tahun 2014	
			Lokasi	Target Capaian Kinerja	Kebutuhan Dana / Pagu Indikatif						Target Capaian Kinerja	Kebutuhan Dana / Pagu Indikatif
					APBD Kota	APBD Provinsi	APBN / PHLN	Sumber Dana Lainnya	Jumlah			
(1)	(2)	(3)	(4)	(5)	(6)	(7)	(8)	(9)	(10)	(11)	(12)	(13)
1 08 17 21	Pengadaan Pohon Untuk Penghijauan Lingkungan	Terciptanya lingkungan yang baik dan asri	Kota Tasikmalaya	1.000 Batang Pohon	40.000.000				40.000.000		1.000 Batang Pohon	50.000.000
1 08 17 22	Reklamasi Bekas Galian C	Pulihnya fungsi lingkungan	Kec. Bungursari, Kec. Mangkubumi, Kec. Indihiang - Kota Tasikmalaya	1 Lokasi	10.000.000				10.000.000		1 Lokasi	12.500.000
1 08 17 23	Pembangunan Embung	Berkurangnya limpasan air permukaan	Kec. Bungursari - Kota Tasikmalaya	1 Lokasi	150.000.000				150.000.000		1 Lokasi	
1 08 19	Program Peningkatan Kualitas dan Akses Informasi Sumber Daya Alam dan Lingkungan Hidup	Meningkatnya kualitas dan pengendalian lingkungan hidup			100.000.000	350.000.000	0	0	450.000.000			262.500.000
1 08 19 06	Peringatan Hari Lingkungan Hidup	Terlaksananya kegiatan peringatan hari besar bertema lingkungan dan media kampanye pesan-pesan lingkungan	Kota Tasikmalaya	2 Paket	50.000.000				50.000.000		2 Paket	62.500.000
1 08 19 07	Penyusunan Laporan Status Lingkungan Hidup Daerah (SLHD) Kota Tasikmalaya	Tersedianya informasi tentang lingkungan hidup Kota Tasikmalaya	Kota Tasikmalaya	2 Dokumen	50.000.000	150.000.000			200.000.000		2 Dokumen	200.000.000
1 08 19 xx	Penyusunan Kajian Lingkungan Hidup Strategis RDTR Kota Tasikmalaya	Tersedianya dokumen kajian lingkungan hidup strategis RDTR Kota Tasikmalaya	Kota Tasikmalaya	1 Dokumen		200.000.000			200.000.000			
1 08 20	Program Peningkatan Pengendalian Polusi	Meningkatnya kualitas dan pengendalian lingkungan hidup			50.000.000	0	0	0	50.000.000			50.000.000
1 08 20 01	Fasilitasi Kegiatan Car Free Day	Terlaksananya kegiatan car free day	Kota Tasikmalaya	1 Tahun	50.000.000				50.000.000		1 Tahun	50.000.000
1 06	PERENCANAAN PEMBANGUNAN											
1 06 21	Program Perencanaan Pembangunan Daerah	Meningkatnya partisipasi masyarakat dalam proses pembangunan			10.000.000	0	0	0	10.000.000			10.000.000
1 06 21 44	Musyawarah Perencanaan Pembangunan Sektorat Bidang Lingkungan Hidup	Terlaksananya penyempurnaan rencana kerja Kantor Pengendalian Lingkungan Hidup	Kota Tasikmalaya	1 Kegiatan	10.000.000				10.000.000		1 Kegiatan	10.000.000
1 08 23	Program Optimalisasi Pemanfaatan Teknologi Informasi				50.000.000	0	0	0	50.000.000			50.000.000
1 08 23 22	Pembuatan Website Kantor Pengendalian Lingkungan Hidup	Tersedianya sarana penyebaran informasi lingkungan hidup	1 Paket	1 Tahun	50.000.000				50.000.000		1 Tahun	50.000.000
1 20	OTONOMI DAERAH, PEMERINTAHAN UMUM, ADMINISTRASI KEUANGAN DAERAH, PERANGKAT DAERAH, KEPEGAWAIAN DAN PERSANDIAN											
1 20 30	Program Fasilitasi Pengadaan Tanah Pemerintah	Meningkatnya kualitas dan pengendalian lingkungan hidup			2.000.000.000	0	0	0	2.000.000.000			2.000.000.000
1 20 30 02	Pembebasan Gunung yang Menjadi Sumber Mata Air	Bertambahnya persentase luasan RTH terhadap luas kota	Kec. Bungursari, Kec. Mangkubumi, Kec. Indihiang - Kota Tasikmalaya	2 Lokasi	1.000.000.000				1.000.000.000		2 Lokasi	1.000.000.000

Kodering	Urusan / Bidang Urusan Pemerintahan Daerah Dan Program / Kegiatan	Indikator Kinerja Program / Kegiatan	Rencana Tahun 2013							Catatan Penting	Prakiraan Maju Rencana Tahun 2014	
			Lokasi	Target Capaian Kinerja	Kebutuhan Dana / Pagu Indikatif						Target Capaian Kinerja	Kebutuhan Dana / Pagu Indikatif
					APBD Kota	APBD Provinsi	APBN / PHLN	Sumber Dana Lainnya	Jumlah			
(1)	(2)	(3)	(4)	(5)	(6)	(7)	(8)	(9)	(10)	(11)	(12)	(13)
1 10 02 23	Pemeliharaan Rutin / Berkala Mobil Jabatan	Terpeliharanya 1 unit kendaraan roda empat	Kota Tasikmalaya	1 Tahun	80.000.000				80.000.000		1 Tahun	80.000.000
1 10 02 24	Pemeliharaan Rutin / Berkala Kendaraan Dinas / Operasional	Terpeliharanya kendaraan dinas / operasional	Kota Tasikmalaya	1 Tahun	40.000.000				40.000.000		1 Tahun	40.000.000
1 10 02 30	Pemeliharaan Rutin / Berkala Peralatan dan Perlengkapan Kantor	Terpeliharanya peralatan dan perlengkapan kantor	Kota Tasikmalaya	1 Tahun	35.000.000				35.000.000		1 Tahun	35.000.000
1 10 02 45	Penyediaan Jasa Prasarana Aparatur	Tersedianya jasa sewa untuk pameran lokal dan dokumentasi	Kota Tasikmalaya	1 Tahun	15.000.000				15.000.000		1 Tahun	15.000.000
1 10 02 48	Penyediaan Peralatan dan Perlengkapan Kantor	Tersedianya peralatan dan perlengkapan kantor	Kota Tasikmalaya	2 Paket	88.237.000				88.237.000		2 Paket	88.237.000
1 10 03	Program Peningkatan Disiplin Aparatur				10.000.000	0	0	0	10.000.000			15.000.000
1 10 03 05	Pengadaan Pakaian Khusus Hari-hari Tertentu		Kota Tasikmalaya		10.000.000				10.000.000			15.000.000
1 10 05	Program Peningkatan Kapasitas Sumber Daya Aparatur	Meningkatnya kualitas pelayanan kelembagaan dan SDM aparatur			65.000.000	0	0	0	65.000.000			65.000.000
1 10 05 03	Bimbingan Teknis Implementasi Peraturan Perundang-undangan	Terselenggaranya bimbingan teknis implementasi perundang-undangan	Kota Tasikmalaya	1 Paket	65.000.000				65.000.000		1 Paket	65.000.000
1 10 06	Program Peningkatan Pengembangan Sistem Pelaporan Capaian Kinerja dan Keuangan	Meningkatnya kualitas pelayanan kelembagaan			15.000.000	0	0	0	15.000.000			15.000.000
1 10 06 01	Penyusunan Laporan Capaian Kinerja dan Ikhtisar Realisasi Kinerja SKPD	Tersedianya laporan capaian kinerja dan ikhtisar realisasi kinerja SKPD	Kota Tasikmalaya	1 Dokumen	5.000.000				5.000.000		1 Dokumen	5.000.000
1 10 06 02	Penyusunan Laporan Keuangan Semesteran	Tersedianya laporan keuangan semesteran	Kota Tasikmalaya	2 Dokumen	5.000.000				5.000.000		2 Dokumen	5.000.000
1 10 06 04	Penyusunan Pelaporan Keuangan Akhir Tahun	Tersedianya pelaporan keuangan akhir tahun	Kota Tasikmalaya	2 Dokumen	5.000.000				5.000.000		2 Dokumen	5.000.000
1 10 13	Program Perencanaan Kerja	Meningkatnya kualitas pelayanan kelembagaan dan SDM aparatur			20.000.000	0	0	0	20.000.000			5.000.000
1 10 13 01	Penyusunan Rencana Kerja	Tersedianya dokumen Rencana Kerja Tahun 2014	Kota Tasikmalaya	1 Dokumen	5.000.000				5.000.000		1 Dokumen	5.000.000
1 10 13 02	Penyusunan Rencana Strategis	Tersedianya dokumen Rencana Strategis Tahun 2013-2017	Kota Tasikmalaya	1 Dokumen	15.000.000				15.000.000			
1 10 15	Program Penataan Administrasi Kependudukan	Meningkatnya kualitas pelayanan kelembagaan dan SDM aparatur			3.635.000.000	539.775.000	0	0	4.174.775.000			4.174.775.000
1 10 15 08	Peningkatan Pelayanan Publik Dalam Bidang Kependudukan	Terlaksananya pelayanan publik dalam bidang kependudukan	Kota Tasikmalaya	1 Tahun	650.000.000				650.000.000		1 Tahun	650.000.000
1 10 15 09	Pengembangan Data Base Kependudukan	Tersedianya database kependudukan yang akurat	Kota Tasikmalaya	1 Tahun	500.000.000				500.000.000		1 Tahun	500.000.000
1 10 15 17	Penyediaan Barang Cetakan Blanko Security	Terpenuhinya kebutuhan blanko sekuriti untuk administrasi kependudukan	Kota Tasikmalaya	1 Tahun	750.000.000				750.000.000		1 Tahun	750.000.000
1 10 15 19	Sosialisasi Undang-undang Administrasi Kependudukan Bidang Pencatatan Sipil	Meningkatnya pengetahuan masyarakat tentang administrasi dan kebijakan kependudukan	Kota Tasikmalaya	1 Paket	60.000.000				60.000.000		1 Paket	60.000.000

Koding				Urusan / Bidang Urusan Pemerintahan Daerah Dan Program / Kegiatan	Indikator Kinerja Program / Kegiatan	Lokasi	Target Capaian Kinerja	Rencana Tahun 2013					Catatan Penting	Prakiraan Maju Rencana Tahun 2014	
								Kebutuhan Dana / Pagu Indikatif						Target Capaian Kinerja	Kebutuhan Dana / Pagu Indikatif
								APBD Kota	APBD Provinsi	APBN / PHLN	Sumber Dana Lainnya	Jumlah			
(1)				(2)	(3)	(4)	(5)	(6)	(7)	(8)	(9)	(10)	(11)	(12)	(13)
1	10	15	20	Monitoring Evaluasi dan Pelaporan Administrasi Kependudukan	Tersedianya data kependudukan yang akurat	Kota Tasikmalaya	10 Kecamatan	75.000.000				75.000.000		10 Kecamatan	75.000.000
1	10	15	23	Peningkatan Pelayanan Publik Dalam Bidang Pencatatan Sipil	Terwujudnya seluruh masyarakat Kota Tasikmalaya memiliki kutipan akta pencatatan sipil	Kota Tasikmalaya	10 Kecamatan	600.000.000				600.000.000		10 Kecamatan	600.000.000
1	10	15	24	Pelaksanaan Penerapan e-KTP	Terlayannya 13.000 penduduk wajib KTP baru	Kota Tasikmalaya	10 Kecamatan	600.000.000				600.000.000		10 Kecamatan	600.000.000
1	10	15	25	Pemeliharaan Database Kependudukan	Database kependudukan hasil pelayanan KTP & KK	Kota Tasikmalaya	1 Tahun	300.000.000				300.000.000		1 Tahun	300.000.000
1	10	15	26	Penyusunan Buku Profil Kependudukan Kota Tasikmalaya	Terwujudnya penyusunan profil kependudukan Kota Tasikmalaya	Kota Tasikmalaya	1 Dokumen	100.000.000				100.000.000		1 Dokumen	100.000.000
1	10	15	27	Penyediaan Kendaraan Operasional Untuk Layanan Administrasi Kependudukan	Tersedianya kendaraan roda empat dan kelengkapannya untuk operasional pelayanan	Kota Tasikmalaya	1 Unit		539.775.000			539.775.000		1 Unit	539.775.000
1	06			PERENCANAAN PEMBANGUNAN											
1	06	21		Program Perencanaan Pembangunan Daerah	Meningkatnya partisipasi masyarakat dalam proses pembangunan			10.000.000	0	0	0	10.000.000			10.000.000
1	06	21	45	Musyawarah Perencanaan Pembangunan Sektorl Bidang Kependudukan dan Catatan Sipil	Terlaksananya penyempurnaan rencana kerja Dinas Kependudukan dan Pencatatan Sipil	Kota Tasikmalaya	1 Kegiatan	10.000.000				10.000.000		1 Kegiatan	10.000.000
				JUMLAH				5.182.207.000	539.775.000	0	0	5.721.982.000			5.696.982.000
				Jumlah Program	8 Program										
				Jumlah Kegiatan	39 Kegiatan										
				Jumlah Pagu Indikatif (Rp.)	5.721.982.000										
				KANTOR KELUARGA BERENCANA DAN PEMBERDAYAAN PEREMPUAN											
1				URUSAN WAJIB											
1	12			KELUARGA BERENCANA DAN KELUARGA SEJAHTERA											
1	12	01		Program Pelayanan Administrasi Perkantoran	Meningkatnya kualitas pelayanan kelembagaan			286.600.000	0	0	0	286.600.000			286.600.000
1	12	01	01	Penyediaan Jasa Surat Menyurat	Tersedianya materai 6.000 dan materai 3.000	Kota Tasikmalaya	1 Tahun	3.000.000				3.000.000		1 Tahun	3.000.000
1	12	01	02	Penyediaan Jasa Komunikasi, Sumber Daya Air dan Listrik	Tersedianya jasa telephon, jasa air, jasa listrik dan jasa internet	Kota Tasikmalaya	1 Tahun	35.000.000				35.000.000		1 Tahun	35.000.000
1	12	01	05	Penyediaan Jasa Jaminan Barang Milik Daerah	Tersedianya jasa jaminan asuransi untuk 3 unit kendaraan roda 4	Kota Tasikmalaya	1 Tahun	11.000.000				11.000.000		1 Tahun	11.000.000
1	12	01	06	Penyediaan Jasa Pemeliharaan dan Perizinan Kendaraan Dinas / Operasional	Tersedianya jasa STNK untuk 39 unit kendaraan	Kota Tasikmalaya	1 Tahun	6.000.000				6.000.000		1 Tahun	6.000.000
1	12	01	08	Penyediaan Jasa Kebersihan Kantor	Tersedianya alat dan bahan pembersih	Kota Tasikmalaya	1 Tahun	22.000.000				22.000.000		1 Tahun	22.000.000
1	12	01	10	Penyediaan Alat Tulis Kantor	Tersedianya alat tulis kantor	Kota Tasikmalaya	1 Tahun	20.000.000				20.000.000		1 Tahun	20.000.000

Koding	Urusan / Bidang Urusan Pemerintahan Daerah Dan Program / Kegiatan	Indikator Kinerja Program / Kegiatan	Rencana Tahun 2013							Catatan Penting	Prakiraan Maju Rencana Tahun 2014	
			Lokasi	Target Capaian Kinerja	Kebutuhan Dana / Pagu Indikatif						Target Capaian Kinerja	Kebutuhan Dana / Pagu Indikatif
					APBD Kota	APBD Provinsi	APBN / PHLN	Sumber Dana Lainnya	Jumlah			
(1)	(2)	(3)	(4)	(5)	(6)	(7)	(8)	(9)	(10)	(11)	(12)	(13)
1	12 01 11	Penyediaan Barang Cetakan dan Penggandaan	Tersedianya barang cetakan dan penggandaan	Kota Tasikmalaya	1 Tahun	10.000.000			10.000.000		1 Tahun	10.000.000
1	12 01 12	Penyediaan Komponen Instalasi Listrik / Penerangan Bangunan Kantor	Tersedianya alat listrik dan elektronik	Kota Tasikmalaya	1 Tahun	5.000.000			5.000.000		1 Tahun	5.000.000
1	12 01 14	Penyediaan Peralatan Rumah Tangga	Tersedianya peralatan rumah tangga	Kota Tasikmalaya	1 Tahun	5.000.000			5.000.000		1 Tahun	5.000.000
1	12 01 15	Penyediaan Bahan Bacaan dan Peraturan Perundang-undangan	Tersedianya bahan bacaan, buku peraturan perundang-undangan serta iklan ucapan selamat	Kota Tasikmalaya	1 Tahun	10.000.000			10.000.000		1 Tahun	10.000.000
1	12 01 17	Penyediaan Makanan dan Minuman	Tersedianya makanan dan minuman untuk keperluan rapat, tamu dan pegawai	Kota Tasikmalaya	1 Tahun	20.000.000			20.000.000		1 Tahun	20.000.000
1	12 01 18	Rapat-rapat Koordinasi dan Konsultasi ke Luar Daerah	Tersedianya biaya rapat-rapat koordinasi dan konsultasi ke luar daerah	Kota Tasikmalaya	1 Tahun	100.000.000			100.000.000		1 Tahun	100.000.000
1	12 01 21	Penyediaan Jasa Keamanan dan Ketertiban Lingkungan	Tersedianya jasa 2 orang tenaga keamanan (Satpam)	Kota Tasikmalaya	1 Tahun	33.600.000			33.600.000		1 Tahun	33.600.000
1	12 01 22	Penyediaan Jasa Peningkatan Pelayanan Pegawai	Tersedianya jasa peningkatan pelayanan pegawai	Kota Tasikmalaya	1 Tahun	6.000.000			6.000.000		1 Tahun	6.000.000
1	12 02	Program Peningkatan Sarana dan Prasarana Aparatur	Meningkatnya kualitas pelayanan kelembagaan			229.000.000	0	0	229.000.000			144.000.000
1	12 02 07	Pengadaan Perlengkapan Gedung Kantor	Tersedianya AC	Kota Tasikmalaya	1 Unit	36.000.000			36.000.000		1 Unit	6.000.000
1	12 02 10	Pengadaan Meubelair	Tersedianya meubelair kantor	Kota Tasikmalaya	1 Paket	48.000.000			48.000.000		1 Paket	10.000.000
1	12 02 23	Pemeliharaan Rutin / Berkala Mobil Jabatan	Terpeliharanya 1 unit mobil jabatan	Kota Tasikmalaya	1 Tahun	10.000.000			10.000.000		1 Tahun	10.000.000
1	12 02 24	Pemeliharaan Rutin / Berkala Kendaraan Dinas / Operasional	Terpeliharanya 44 unit kendaraan dinas / operasional	Kota Tasikmalaya	1 Tahun	75.000.000			75.000.000		1 Tahun	75.000.000
1	12 02 26	Pemeliharaan Rutin / Berkala Perlengkapan Gedung Kantor	Terpeliharanya Kantor KB PP	Kota Tasikmalaya	1 Tahun	12.000.000			12.000.000		1 Tahun	12.000.000
1	12 02 30	Pemeliharaan Rutin / Berkala Peralatan dan Perlengkapan Kantor	Terpeliharanya peralatan dan perlengkapan kantor	Kota Tasikmalaya	1 Tahun	8.000.000			8.000.000		1 Tahun	8.000.000
1	12 02 45	Penyediaan Jasa Prasarana Aparatur	Tersedianya jasa prasarana sosialisasi / pameran	Kota Tasikmalaya	1 Tahun	10.000.000			10.000.000		1 Tahun	10.000.000
1	12 02 48	Penyediaan Peralatan dan Perlengkapan Kantor	Tersedianya laptop	Kota Tasikmalaya	2 Unit	30.000.000			30.000.000		2 Unit	13.000.000
1	12 03	Program Peningkatan Disiplin Aparatur				2.000.000	0	0	2.000.000			3.500.000
1	12 03 05	Pengadaan Pakaian Khusus Hari-hari Tertentu		Kota Tasikmalaya		2.000.000			2.000.000			3.500.000
1	12 06	Program Peningkatan Pengembangan Sistem Pelaporan Capaian Kinerja dan Keuangan	Meningkatnya kualitas pelayanan kelembagaan			10.500.000	0	0	10.500.000			10.500.000
1	12 06 01	Penyusunan Laporan Capaian Kinerja dan Ikhtisar Realisasi Kinerja SKPD	Tersedianya laporan capaian kinerja dan ikhtisar realisasi kinerja SKPD	Kota Tasikmalaya	1 Dokumen	3.500.000			3.500.000		1 Dokumen	3.500.000
1	12 06 02	Penyusunan Laporan Keuangan Semesteran	Tersedianya laporan keuangan semesteran	Kota Tasikmalaya	2 Dokumen	3.500.000			3.500.000		2 Dokumen	3.500.000
1	12 06 04	Penyusunan Pelaporan Keuangan Akhir Tahun	Tersedianya pelaporan keuangan akhir tahun	Kota Tasikmalaya	2 Dokumen	3.500.000			3.500.000		2 Dokumen	3.500.000
1	12 13	Program Perencanaan Kerja	Meningkatnya kualitas pelayanan kelembagaan dan SDM aparatur			14.000.000	0	0	14.000.000			3.500.000

Koding				Urusan / Bidang Urusan Pemerintahan Daerah Dan Program / Kegiatan	Indikator Kinerja Program / Kegiatan	Rencana Tahun 2013					Catatan Penting	Prakiraan Maju Rencana Tahun 2014			
						Lokasi	Target Capaian Kinerja	Kebutuhan Dana / Pagu Indikatif				Target Capaian Kinerja	Kebutuhan Dana / Pagu Indikatif		
								APBD Kota	APBD Provinsi	APBN / PHLN				Sumber Dana Lainnya	Jumlah
(1)				(2)	(3)	(4)	(5)	(6)	(7)	(8)	(9)	(10)	(11)	(12)	(13)
1	12	13	01	Penyusunan Rencana Kerja	Tersedianya dokumen Rencana Kerja Tahun 2014	Kota Tasikmalaya	1 Dokumen	3.500.000				3.500.000		1 Dokumen	3.500.000
1	12	13	02	Penyusunan Rencana Strategis	Tersedianya dokumen Rencana Strategis Tahun 2013-2017	Kota Tasikmalaya	1 Dokumen	10.500.000				10.500.000			
1	12	15		Program Keluarga Berencana	Terlaksananya peningkatan pelayanan KB dan kesehatan reproduksi			608.243.000	994.950.000	0	0	1.603.193.000			1.698.193.000
1	12	15	09	Fasilitasi TNI Manunggal KB Kesehatan (TMKK)	Menurunkan angka total kelahiran / TFR : 2.53	Kota Tasikmalaya	300 Akseptor	35.000.000				35.000.000		300 Akseptor	40.000.000
1	12	15	11	KB Kesehatan PKK	Menurunkan angka total kelahiran / TFR : 2.53	Kota Tasikmalaya	250 Akseptor	25.000.000				25.000.000		250 Akseptor	30.000.000
1	12	15	13	Pelayanan KIE Mobil Unit Penerangan Keliling	Meningkatnya pengetahuan dan wawasan masyarakat / tokoh agama pada program KB	Kota Tasikmalaya	69 Kelurahan	30.000.000				30.000.000		69 Kelurahan	40.000.000
1	12	15	14	Pembinaan Pos KB dan Sub Pos KB	Menurunkan angka total kelahiran / TFR : 2.53	Kota Tasikmalaya	97 Pos KB dan 512 Sub Pos KB	40.000.000				40.000.000		97 Pos KB dan 512 Sub Pos KB	40.000.000
1	12	15	15	Pengayoman Pasca Pelayanan KB	Menurunkan angka total kelahiran / TFR : 2.53	Kota Tasikmalaya	500 Akseptor	80.000.000				80.000.000		500 Akseptor	100.000.000
1	12	15	16	Pelayanan KB Bagi Keluarga Miskin	Menurunkan angka total kelahiran / TFR : 2.53	Kota Tasikmalaya	1.750 Akseptor	150.000.000	150.000.000			300.000.000		1.750 Akseptor	300.000.000
1	12	15	17	Orientasi Program KB Bagi Tokoh Agama dan Tokoh Formal	Meningkatnya jaringan kemitraan program KB	Kota Tasikmalaya	70 Tokoh Agama	30.000.000				30.000.000		70 Tokoh Agama	40.000.000
1	12	15	20	Jambore Kader Keluarga Berencana	Menurunkan angka total kelahiran / TFR : 2.53	Kota Tasikmalaya	1.000 Institusi / Kader	30.000.000				30.000.000		1.000 Institusi / Kader	45.000.000
1	12	15	21	Advokasi Komunikasi, Informasi dan Edukasi (KIE) Tokoh agama dan Tokoh Masyarakat	Adanya dukungan dari tokoh agama, tokoh masyarakat serta LSOM dalam rangka menekan angka total kelahiran / TFR	Kota Tasikmalaya	10 Kecamatan, 69 Kelurahan dan 10 LSOM	40.000.000				40.000.000		10 Kecamatan, 69 Kelurahan dan 10 LSOM	70.000.000
1	12	15	22	Monitoring dan Evaluasi Program Keluarga Berencana	Menurunkan angka total kelahiran / TFR : 2.53	Kota Tasikmalaya	1 Tahun	30.000.000				30.000.000		1 Tahun	30.000.000
1	12	15	25	DAK dan Pendamping Bidang Keluarga Berencana		Kota Tasikmalaya		118.243.000	844.950.000			963.193.000		0	963.193.000
1	12	25		Program Ketahanan dan Pemberdayaan Keluarga	Terlaksananya peningkatan pelayanan KB dan kesehatan reproduksi			556.500.000	50.000.000	0	0	606.500.000			636.500.000
1	12	25	03	Pendataan Keluarga	Tersedianya data keluarga yang mutakhir	Kota Tasikmalaya	1 Dokumen	200.000.000				200.000.000		1 Dokumen	200.000.000
1	12	25	05	Peringatan Hari Keluarga Nasional (Harganas)	Menurunkan angka total kelahiran / TFR : 2.53	Kota Tasikmalaya	200 Akseptor	50.000.000				50.000.000		200 Akseptor	60.000.000
1	12	25	06	Penyiapan Kehidupan Berkeluarga Bagi Remaja	Menurunnya 1% angka pasangan usia subur di bawah 20 tahun	Kota Tasikmalaya	600 Siswa / Remaja / Mahasiswa	30.000.000				30.000.000		600 Siswa / Remaja / Mahasiswa	50.000.000
1	12	25	07	Pengadaan Alat Permainan Edukatif	Tersedianya alat permainan edukatif / APE	Kota Tasikmalaya	20 Kelompok BKB	30.000.000				30.000.000		20 Kelompok BKB	30.000.000
1	12	25	08	Fasilitasi Kegiatan Pembinaan TRIBINA	Meningkatnya kinerja kader kelompok Tribina (BKB, BKR dan BKB)	Kota Tasikmalaya	100 Kelompok	55.000.000				55.000.000		100 Kelompok	55.000.000
1	12	25	09	Pemutakhiran Data Keluarga	Tersedianya data mikro keluarga yang up to date	Kota Tasikmalaya	1 Dokumen	191.500.000				191.500.000		1 Dokumen	191.500.000
1	12	25	10	Peningkatan Kesejahteraan Perempuan Kepala Keluarga (PEKA)	Terlaksananya peningkatan kesejahteraan perempuan kepala keluarga (PEKA)	Kota Tasikmalaya	1 Kegiatan		50.000.000			50.000.000		1 Kegiatan	50.000.000
1	12	26		Program Kesehatan Reproduksi	Terlaksananya peningkatan pelayanan KB dan kesehatan reproduksi			50.000.000	0	0	0	50.000.000			100.000.000
1	12	26	01	Pelatihan Konseling Bagi Konselor Sebaya dan Pendidik Sebaya Tingkat Kota	Tercapainya kinerja operasional Poktan PIK-KRR secara optimal	Kota Tasikmalaya	30 Orang	20.000.000				20.000.000		30 Kelompok	50.000.000

Koding				Urusan / Bidang Urusan Pemerintahan Daerah Dan Program / Kegiatan	Indikator Kinerja Program / Kegiatan	Rencana Tahun 2013					Catatan Penting	Prakiraan Maju Rencana Tahun 2014			
						Lokasi	Target Capaian Kinerja	Kebutuhan Dana / Pagu Indikatif				Target Capaian Kinerja	Kebutuhan Dana / Pagu Indikatif		
								APBD Kota	APBD Provinsi	APBN / PHLN	Sumber Dana Lainnya			Jumlah	
(1)				(2)	(3)	(4)	(5)	(6)	(7)	(8)	(9)	(10)	(11)	(12)	(13)
1	13	01		Program Pelayanan Administrasi Perkantoran	Meningkatnya kualitas pelayanan kelembagaan			329.370.000	0	0	0	329.370.000			329.370.000
1	13	01	01	Penyediaan Jasa Surat Menyurat	Penyediaan materai, prangko, buku cek	Kota Tasikmalaya	1 Tahun	2.000.000				2.000.000		1 Tahun	2.000.000
1	13	01	02	Penyediaan Jasa Komunikasi, Sumber Daya Air dan Listrik	Penyediaan jasa listrik, telepon dan internet	Kota Tasikmalaya	1 Tahun	45.540.000				45.540.000		1 Tahun	45.540.000
1	13	01	03	Penyediaan Jasa Peralatan dan Perlengkapan Kantor	Tersedianya jasa peralatan dan perlengkapan kantor	Kota Tasikmalaya	1 Tahun	1.540.000				1.540.000		1 Tahun	1.540.000
1	13	01	05	Penyediaan Jasa Jaminan Barang Milik Daerah	Tersedianya jasa jaminan asuransi kendaraan roda 4	Kota Tasikmalaya	1 Tahun	5.000.000				5.000.000		1 Tahun	5.000.000
1	13	01	06	Penyediaan Jasa Pemeliharaan dan Perizinan Kendaraan Dinas / Operasional	Jasa KIR, belanja jasa STNK roda 2 dan 4	Kota Tasikmalaya	1 Tahun	14.700.000				14.700.000		1 Tahun	14.700.000
1	13	01	08	Penyediaan Jasa Kebersihan Kantor	Jasa kebersihan, peralatan kebersihan dan bahan pembersih	Kota Tasikmalaya	1 Tahun	23.800.000				23.800.000		1 Tahun	23.800.000
1	13	01	09	Penyediaan Jasa Perbaikan Peralatan Kerja	Jasa pemeliharaan peralatan dan perlengkapan kantor	Kota Tasikmalaya	1 Tahun	5.000.000				5.000.000		1 Tahun	5.000.000
1	13	01	10	Penyediaan Alat Tulis Kantor	Tersedianya alat tulis kantor	Kota Tasikmalaya	1 Tahun	15.150.000				15.150.000		1 Tahun	15.150.000
1	13	01	11	Penyediaan Barang Cetakan dan Penggandaan	Tersedianya barang cetakan dan penggandaan	Kota Tasikmalaya	1 Tahun	24.400.000				24.400.000		1 Tahun	24.400.000
1	13	01	12	Penyediaan Komponen Instalasi Listrik / Penerangan Bangunan Kantor	Tersedianya alat listrik dan elektronik	Kota Tasikmalaya	1 Tahun	4.000.000				4.000.000		1 Tahun	4.000.000
1	13	01	15	Penyediaan Bahan Bacaan dan Peraturan Perundang-undangan	Tersedianya bahan bacaan dan buku peraturan perundang- undangan	Kota Tasikmalaya	1 Tahun	8.800.000				8.800.000		1 Tahun	8.800.000
1	13	01	17	Penyediaan Makanan dan Minuman	Tersedianya makanan dan minuman untuk keperluan rapat, tamu dan pegawai	Kota Tasikmalaya	1 Tahun	15.000.000				15.000.000		1 Tahun	15.000.000
1	13	01	18	Rapat-rapat Koordinasi dan Konsultasi ke Luar Daerah	Tersedianya biaya rapat-rapat koordinasi dan konsultasi ke luar daerah	Kota Tasikmalaya	1 Tahun	125.000.000				125.000.000		1 Tahun	125.000.000
1	13	01	21	Penyediaan Jasa Keamanan dan Ketertiban Lingkungan	Tersedianya jasa keamanan dan ketertiban lingkungan kantor	Kota Tasikmalaya	1 Tahun	31.200.000				31.200.000		1 Tahun	31.200.000
1	13	01	22	Penyediaan Jasa Peningkatan Pelayanan Pegawai	Tersedianya jasa peningkatan pelayanan pegawai	Kota Tasikmalaya	1 Tahun	8.240.000				8.240.000		1 Tahun	8.240.000
1	13	02		Program Peningkatan Sarana dan Prasarana Aparatur	Meningkatnya kualitas pelayanan kelembagaan			895.300.000	0	0	0	895.300.000			645.300.000
1	13	02	05	Pengadaan Kendaraan Dinas / Operasional	Tersedianya kendaraan mobil unit pelayanan sosial keliling	Kota Tasikmalaya	1 unit	250.000.000				250.000.000		1 unit	250.000.000
1	13	02	22	Pemeliharaan Rutin / Berkala Gedung Kantor	Terpeliharanya gedung kantor	Kota Tasikmalaya	1 Tahun	10.000.000				10.000.000		1 Tahun	10.000.000
1	13	02	23	Pemeliharaan Rutin / Berkala Mobil Jabatan	Terpeliharanya 2 unit mobil jabatan	Kota Tasikmalaya	1 Tahun	74.500.000				74.500.000		1 Tahun	74.500.000
1	13	02	24	Pemeliharaan Rutin / Berkala Kendaraan Dinas / Operasional	Terpeliharanya 12 unit kendaraan dinas / operasional	Kota Tasikmalaya	1 Tahun	23.280.000				23.280.000		1 Tahun	23.280.000
1	13	02	42	Rehabilitasi Sedang / Berat Gedung Kantor	Tersedianya gedung kantor yang r	Kota Tasikmalaya	1 Paket	500.000.000				500.000.000		1 Paket	500.000.000
1	13	02	45	Penyediaan Jasa Prasarana Aparatur	Tersedianya jasa prasarana aparatur	Kota Tasikmalaya	1 Tahun	11.100.000				11.100.000		1 Tahun	11.100.000
1	13	02	48	Penyediaan Peralatan dan Perlengkapan Kantor	Tersedianya peralatan dan perlengkapan kantor	Kota Tasikmalaya	1 Paket	26.420.000				26.420.000		1 Paket	26.420.000
1	13	03		Program Peningkatan Disiplin Aparatur				11.000.000	0	0	0	11.000.000			11.000.000
1	13	03	05	Pengadaan Pakaian Khusus Hari- hari Tertentu		Kota Tasikmalaya		11.000.000				11.000.000			11.000.000

Koding	Urusan / Bidang Urusan Pemerintahan Daerah Dan Program / Kegiatan	Indikator Kinerja Program / Kegiatan	Rencana Tahun 2013							Catatan Penting	Prakiraan Maju Rencana Tahun 2014	
			Lokasi	Target Capaian Kinerja	Kebutuhan Dana / Pagu Indikatif						Target Capaian Kinerja	Kebutuhan Dana / Pagu Indikatif
					APBD Kota	APBD Provinsi	APBN / PHLN	Sumber Dana Lainnya	Jumlah			
(1)	(2)	(3)	(4)	(5)	(6)	(7)	(8)	(9)	(10)	(11)	(12)	(13)
1 13 06	Program Peningkatan Pengembangan Sistem Pelaporan Capaian Kinerja dan Keuangan	Meningkatnya kualitas pelayanan kelembagaan			15.000.000	0	0	0	15.000.000			15.000.000
1 13 06 01	Penyusunan Laporan Capaian Kinerja dan Ikhtisar Realisasi Kinerja SKPD	Tersedianya laporan capaian kinerja dan ikhtisar realisasi kinerja SKPD	Kota Tasikmalaya	1 Dokumen	5.000.000				5.000.000		1 Dokumen	5.000.000
1 13 06 02	Penyusunan Laporan Keuangan Semesteran	Tersedianya laporan keuangan semesteran	Kota Tasikmalaya	2 Dokumen	5.000.000				5.000.000		2 Dokumen	5.000.000
1 13 06 04	Penyusunan Pelaporan Keuangan Akhir Tahun	Tersedianya pelaporan keuangan akhir tahun	Kota Tasikmalaya	2 Dokumen	5.000.000				5.000.000		2 Dokumen	5.000.000
1 13 13	Program Perencanaan Kerja	Meningkatnya kualitas pelayanan kelembagaan dan SDM aparatur			20.000.000	0	0	0	20.000.000			5.000.000
1 13 13 01	Penyusunan Rencana Kerja	Tersedianya dokumen Rencana Kerja Tahun 2014	Kota Tasikmalaya	1 Dokumen	5.000.000				5.000.000		1 Dokumen	5.000.000
1 13 13 02	Penyusunan Rencana Strategis	Tersedianya dokumen Rencana Strategis Tahun 2013-2017	Kota Tasikmalaya	1 Dokumen	15.000.000				15.000.000			
1 13 16	Program Pelayanan dan Rehabilitasi Kesejahteraan Sosial				1.020.000.000	500.000.000	0	0	1.520.000.000			1.520.000.000
1 13 16 13	Fasilitasi Bantuan Sosial Tanggap Darurat Bagi Korban Bencana Alam	Terwujudnya dan tersalurkannya bantuan tanggap darurat korban bencana	Kota Tasikmalaya	1 Paket	300.000.000				300.000.000		1 Paket	300.000.000
1 13 16 15	Fasilitasi Pembinaan dan Latihan Bagi Klien Melalui Panti dan Sasana	Terlatihnya Klien sosial yang mampu melaksanakan fungsi sosial di masyarakat	Kota Tasikmalaya	50 Orang	150.000.000				150.000.000		50 Orang	150.000.000
1 13 16 17	Optimalisasi Rumah Singgah	Terlaksananya optimalisasi rumah singgah	Kota Tasikmalaya	1 Paket	150.000.000				150.000.000		1 Paket	150.000.000
1 13 16 xx	Evakuasi Korban Bencana	Teratasinya para Korban akibat bencana	Kota Tasikmalaya	1 Paket	100.000.000				100.000.000		1 Paket	100.000.000
1 13 16 xx	Pelatihan dan Pembinaan Anggota TAGANA	Meningkatnya kapabilitas anggota TAGANA	Kota Tasikmalaya	50 Orang	100.000.000	200.000.000			300.000.000		50 Orang	300.000.000
1 13 16 xx	Penyediaan Sarana dan Prasarana Tagana	Meningkatnya kesiapsiagaan penanggulangan bencana	Kota Tasikmalaya	1 Paket	120.000.000				120.000.000		1 Paket	120.000.000
1 13 16 xx	Rehabilitasi dan Pemberdayaan Anak Jalanan	Terlaksananya rehabilitasi dan pemberdayaan anak jalanan	Kota Tasikmalaya	300 Orang	100.000.000	300.000.000			400.000.000		300 Orang	400.000.000
1 13 17	Program Pembinaan Anak Terlantar	Meningkatnya penanganan anak jalanan dan anak terlantar			0	500.000.000	0	0	500.000.000			500.000.000
1 13 17 xx	Pemenuhan Kebutuhan Dasar Anak Terlantar	Tersedianya kebutuhan dasar anak terlantar	Kota Tasikmalaya	4.755 Orang		500.000.000			500.000.000		4.755 Orang	500.000.000
1 13 18	Program Pembinaan Para Penyandang Cacat dan Trauma	Meningkatnya perlindungan sosial dan aksesibilitas lanjut usia dan orang cacat			300.000.000	475.000.000	0	0	775.000.000			775.000.000
1 13 18 08	Sosialisasi Akseibilitas dan Fasilitasi Alat Bantu Penyandang Cacat	Meningkatnya Aksesibilitas penyandang cacat dan drajat kesejahteraan sosial penyandang cacat	Kota Tasikmalaya	30 Orang	25.000.000				25.000.000		30 Orang	25.000.000
1 13 18 xx	Sosialisasi Akseibilitas dan Fasilitasi Alat Bantu Penyandang Cacat Serta Rehabilitasi dan Pendayagunaan Para Penyandang Cacat (DISABILITAS)	Meningkatnya aksesibilitas penyandang cacat dan derajat kesejahteraan sosial penyandang cacat	Kota Tasikmalaya	30 Orang	100.000.000				100.000.000		30 Orang	100.000.000
1 13 18 xx	Pendayagunaan Para Penyandang Cacat	Terlaksananya pendayagunaan para penyandang cacat	Kota Tasikmalaya	42.256 Orang	100.000.000	250.000.000			350.000.000		42.256 Orang	350.000.000

[illegible]

Koding				Urusan / Bidang Urusan Pemerintahan Daerah Dan Program / Kegiatan	Indikator Kinerja Program / Kegiatan	Rencana Tahun 2013					Catatan Penting	Prakiraan Maju Rencana Tahun 2014			
						Lokasi	Target Capaian Kinerja	Kebutuhan Dana / Pagu Indikatif				Target Capaian Kinerja	Kebutuhan Dana / Pagu Indikatif		
								APBD Kota	APBD Provinsi	APBN / PHLN				Sumber Dana Lainnya	Jumlah
(1)				(2)	(3)	(4)	(5)	(6)	(7)	(8)	(9)	(10)	(11)	(12)	(13)
1	14	15		Program Peningkatan Kualitas dan Produktivitas Tenaga Kerja	Meningkatnya ketersediaan lapangan kerja dan kesempatan berusaha serta terciptanya peningkatan dan pengembangan usaha			650.000.000	150.000.000	100.000.000	0	900.000.000			900.000.000
1	14	15	10	Pelatihan Keterampilan Berbasis Masyarakat	Terwujudnya peningkatan kualitas dan produktifitas pencari kerja dan purna kerja	Kota Tasikmalaya	10 Paket	500.000.000				500.000.000		10 Paket	500.000.000
1	14	15	xx	Pelatihan Keterampilan Berbasis Kompetensi	Terwujudnya peningkatan kualitas dan produktifitas pencari kerja dan purna kerja	Kota Tasikmalaya	100 Orang	150.000.000	150.000.000	100.000.000		400.000.000		100 Orang	400.000.000
1	14	16		Program Peningkatan Kesempatan Kerja	Meningkatnya ketersediaan lapangan kerja dan kesempatan berusaha serta terciptanya peningkatan dan pengembangan usaha			1.014.000.000	300.000.000	1.300.000.000	0	2.614.000.000			3.600.000.000
1	14	16	08	Expo Ketenagakerjaan	Terselenggaranya even bursa kerja bagi calon tenaga kerja produktif	Kota Tasikmalaya	100 Orang Pencari Kerja	100.000.000				100.000.000		500 Orang Pencari Kerja	100.000.000
1	14	16	10	Fasilitasi Pembinaan dan Pengawasan Tenaga Kerja Indonesia (TKI)	Terselenggaranya pembinaan dan pengawasan TKI di luar negeri	Kota Tasikmalaya	1 Tahun	314.000.000				314.000.000		100 Orang	1.300.000.000
1	14	16	xx	Padat Karya Infrastruktur dan Produktif	Meningkatnya sumber pendapatan bagi pengangur	Kota Tasikmalaya	100 Orang	300.000.000		1.000.000.000		1.300.000.000		100 Orang	1.300.000.000
1	14	16	xx	Pelatihan Kewirausahaan Melalui Penerapan Teknologi Tepat Guna	Meningkatnya sumber pendapatan bagi pengangur	Kota Tasikmalaya	10 Kelompok	300.000.000	300.000.000	300.000.000		900.000.000		10 Kelompok	900.000.000
1	14	17		Program Perlindungan Pengembangan Lembaga Ketenagakerjaan	Meningkatnya ketersediaan lapangan kerja dan kesempatan berusaha serta terciptanya peningkatan dan pengembangan usaha			690.000.000	0	0	0	690.000.000			690.000.000
1	14	17	10	Pembinaan Ketenagakerjaan	Terlaksananya Pembinaan ketenagakerjaan	Kota Tasikmalaya	1 Paket	100.000.000				100.000.000		1 Paket	100.000.000
1	14	17	11	Penetapan / Pengusulan dan Sosialisasi Upah Minimum Kota	Meningkatnya kesejahteraan pekerja dan kepatuhan pengusaha dalam melaksanakan UMK	Kota Tasikmalaya	1 Paket	100.000.000				100.000.000		1 Paket	100.000.000
1	14	17	xx	Sosialisasi Undang- undang Ketenagakerjaan	Meningkatnya pengetahuan pengusaha / pekerja tentang undang - undang ketenagakerjaan	Kota Tasikmalaya	1 Paket	100.000.000				100.000.000		1 Paket	100.000.000
1	14	17	xx	Fasilitasi Penyelenggaraan LPK / HILSI	Terlaksananya fasilitasi penyelenggaraan LPK / HILSI	Kota Tasikmalaya	1 Paket	390.000.000				390.000.000		1 Paket	390.000.000
1	14	16		Program Peningkatan Peran Serta Kepemudaan				40.000.000	0	0	0	40.000.000			40.000.000
1	14	16	03	Fasilitasi Aksi Bhakti Sosial Kepemudaan	Terfasilitasinya kegiatan bulan bakti karang taruna	Kota Tasikmalaya	1 Kegiatan	40.000.000				40.000.000		1 Kegiatan	40.000.000
2				URUSAN PILIHAN											
2	08			TRANSMIGRASI											
2	08	17		Program Transmigrasi Regional	Meningkatnya ketersediaan perumahan yang layak dan lingkungan permukiman yang sehat			232.500.000	0	0	0	232.500.000			232.500.000

Kodering				Urusan / Bidang Urusan Pemerintahan Daerah Dan Program / Kegiatan	Indikator Kinerja Program / Kegiatan	Rencana Tahun 2013					Catatan Penting	Prakiraan Maju Rencana Tahun 2014			
						Lokasi	Target Capaian Kinerja	Kebutuhan Dana / Pagu Indikatif				Target Capaian Kinerja	Kebutuhan Dana / Pagu Indikatif		
								APBD Kota	APBD Provinsi	APBN / PHLN				Sumber Dana Lainnya	Jumlah
(1)				(2)	(3)	(4)	(5)	(6)	(7)	(8)	(9)	(10)	(11)	(12)	(13)
2	08	17	03	Peningkatan Kualitas Pelaksanaan Transmigrasi	Terpenuhinya Kebutuhan dan kesiapan calon transmigran	Kota Tasikmalaya	10 KK	50.000.000				50.000.000		10 KK	50.000.000
2	08	17	04	Penempatan Calon Transmigrasi ke Lokasi	Ditempatkannya calon transmigrasi ke tempat tujuan	Kota Tasikmalaya	10 KK	80.000.000				80.000.000		10 KK	80.000.000
2	08	17	05	Pendampingan Pemberangkatan Calon Transmigran	Tersedianya lokasi / daerah untuk transmigrasi	Kota Tasikmalaya	1 Lokasi	42.500.000				42.500.000		1 Lokasi	42.500.000
2	08	17	06	Penjajagan / Survei ke Lokasi Transmigrasi	Terwujudnya lokasi / daerah yang cocok untuk transmigrasi	Kota Tasikmalaya	1 Lokasi	60.000.000				60.000.000		1 Lokasi	60.000.000
				JUMLAH				6.402.170.000	3.775.000.000	1.400.000.000	0	11.577.170.000			12.372.170.000
				Jumlah Program	19 Program										
				Jumlah Kegiatan	67 Kegiatan										
				Jumlah Pagu Indikatif (Rp.)	11.577.170.000										

Kodering	Urusan / Bidang Urusan Pemerintahan Daerah Dan Program / Kegiatan	Indikator Kinerja Program / Kegiatan	Rencana Tahun 2013							Catatan Penting	Prakiraan Maju Rencana Tahun 2014	
			Lokasi	Target Capaian Kinerja	Kebutuhan Dana / Pagu Indikatif						Target Capaian Kinerja	Kebutuhan Dana / Pagu Indikatif
					APBD Kota	APBD Provinsi	APBN / PHLN	Sumber Dana Lainnya	Jumlah			
(1)	(2)	(3)	(4)	(5)	(6)	(7)	(8)	(9)	(10)	(11)	(12)	(13)
1 15 01 22	Penyediaan Jasa Peningkatan Pelayanan Pegawai	Tersedianya jasa peningkatan pelayanan pegawai	Kota Tasikmalaya	1 Tahun	20.000.000				20.000.000		1 Tahun	20.000.000
1 15 02	Program Peningkatan Sarana dan Prasarana Aparatur	Meningkatnya kualitas pelayanan kelembagaan			289.969.000	0	0	0	289.969.000			289.969.000
1 15 02 07	Pengadaan Perlengkapan Gedung Kantor	Tersedianya perlengkapan gedung kantor	Kota Tasikmalaya	1 Tahun	5.000.000				5.000.000		1 Tahun	5.000.000
1 15 02 22	Pemeliharaan Rutin / Berkala Gedung Kantor	Tersedianya jasa pemeliharaan bangunan / gedung kantor	Kota Tasikmalaya	1 Tahun	79.969.000				79.969.000		1 Tahun	79.969.000
1 15 02 23	Pemeliharaan Rutin / Berkala Mobil Jabatan	Tersedianya jasa pemeliharaan 5 unit mobil jabatan	Kota Tasikmalaya	1 Tahun	60.000.000				60.000.000		1 Tahun	60.000.000
1 15 02 24	Pemeliharaan Rutin / Berkala Kendaraan Dinas / Operasional	Tersedianya jasa pemeliharaan 29 unit kendaraan dinas / operasional	Kota Tasikmalaya	1 Tahun	30.000.000				30.000.000		1 Tahun	30.000.000
1 15 02 30	Pemeliharaan Rutin / Berkala Peralatan dan Perlengkapan Kantor	Tersedianya jasa pemeliharaan peralatan dan perlengkapan kantor	Kota Tasikmalaya	1 Tahun	10.000.000				10.000.000		1 Tahun	10.000.000
1 15 02 42	Rehabilitasi Sedang / Berat Gedung Kantor	Terlaksananya rehabilitasi gedung kantor	Kota Tasikmalaya	1 Paket	50.000.000				50.000.000		1 Paket	50.000.000
1 15 02 45	Penyediaan Jasa Prasarana Aparatur	Tersedianya jasa prasarana aparatur	Kota Tasikmalaya	1 Tahun	10.000.000				10.000.000		1 Tahun	10.000.000
1 15 02 48	Penyediaan Peralatan dan Perlengkapan Kantor	Tersedianya peralatan dan perlengkapan kantor	Kota Tasikmalaya	1 Tahun	45.000.000				45.000.000		1 Tahun	45.000.000
1 15 03	Program Peningkatan Disiplin Aparatur				10.000.000	0	0	0	10.000.000			30.000.000
1 15 03 05	Pengadaan Pakaian Khusus Hari-hari Tertentu		Kota Tasikmalaya		10.000.000				10.000.000			30.000.000
1 15 05	Program Peningkatan Kapasitas Sumber Daya Aparatur	Meningkatnya kualitas pelayanan kelembagaan dan SDM aparatur			30.000.000	0	0	0	30.000.000			30.000.000
1 15 05 03	Bimbingan Teknis Implementasi Peraturan Perundang-undangan	Tersedianya biaya bimbingan teknis implementasi peraturan perundang-undangan	Kota Tasikmalaya	1 Tahun	30.000.000				30.000.000		1 Tahun	30.000.000
1 15 06	Program Peningkatan Pengembangan Sistem Pelaporan Capaian Kinerja dan Keuangan	Meningkatnya kualitas pelayanan kelembagaan			15.000.000	0	0	0	15.000.000			15.000.000
1 15 06 01	Penyusunan Laporan Capaian Kinerja dan Ikhtisar Realisasi Kinerja SKPD	Tersedianya laporan capaian kinerja dan ikhtisar realisasi kinerja SKPD	Kota Tasikmalaya	1 Dokumen	5.000.000				5.000.000		1 Dokumen	5.000.000
1 15 06 02	Penyusunan Laporan Keuangan Semesteran	Tersedianya laporan keuangan semesteran	Kota Tasikmalaya	2 Dokumen	5.000.000				5.000.000		2 Dokumen	5.000.000
1 15 06 04	Penyusunan Pelaporan Keuangan Akhir Tahun	Tersedianya pelaporan keuangan akhir tahun	Kota Tasikmalaya	2 Dokumen	5.000.000				5.000.000		2 Dokumen	5.000.000
1 15 13	Program Perencanaan Kerja	Meningkatnya kualitas pelayanan kelembagaan dan SDM aparatur			20.000.000	0	0	0	20.000.000			5.000.000
1 15 13 01	Penyusunan Rencana Kerja	Tersedianya dokumen Rencana Kerja Tahun 2014	Kota Tasikmalaya	1 Dokumen	5.000.000				5.000.000		1 Dokumen	5.000.000
1 15 13 02	Penyusunan Rencana Strategis	Tersedianya dokumen Rencana Strategis Tahun 2013-2017	Kota Tasikmalaya	1 Dokumen	15.000.000				15.000.000			
1 15 16	Program Pengembangan Kewirausahaan dan Keunggulan Kompetitif Usaha Kecil Menengah	Tersedianya lapangan kerja dan kesempatan berusaha serta terciptanya peningkatan dan pengembangan usaha			65.000.000	0	0	0	65.000.000			65.000.000

Koding	Urusan / Bidang Urusan Pemerintahan Daerah Dan Program / Kegiatan	Indikator Kinerja Program / Kegiatan	Rencana Tahun 2013							Catatan Penting	Prakiraan Maju Rencana Tahun 2014			
			Lokasi	Target Capaian Kinerja	Kebutuhan Dana / Pagu Indikatif				Target Capaian Kinerja		Kebutuhan Dana / Pagu Indikatif			
					APBD Kota	APBD Provinsi	APBN / PHLN	Sumber Dana Lainnya				Jumlah		
(1)	(2)	(3)	(4)	(5)	(6)	(7)	(8)	(9)	(10)	(11)	(12)	(13)		
1	15	16	06	Penyelenggaraan Pelatihan Kewirausahaan	Terlaksananya pelatihan kewirausahaan	Kec. Cihideung, Kec. Cibereum, Kec. Purbaratu, Kec Cipedes - Kota Tasikmalaya	4 Paket	50.000.000			50.000.000		4 Paket	50.000.000
1	15	16	xx	Pembinaan dan Pelatihan Manajemen Usaha	Terlaksananya pembinaan dan pelatihan manajemen usaha	Kec. Tamansari, Kec Bungursari, Kec. Indihiang - Kota Tasikmalaya	3 Paket	15.000.000			15.000.000		3 Paket	15.000.000
1	15	17		Program Pengembangan Sistem Pendukung Usaha Bagi Usaha Mikro Kecil Menengah	Tersedianya lapangan kerja dan kesempatan berusaha serta terciptanya peningkatan dan pengembangan usaha			1.811.800.000	0	0	0			220.000.000
1	15	17	09	Penyelenggaraan Promosi Produk Usaha Mikro Kecil Menengah	Pameran APEKSI, Inacraft Jakarta, Festival Makanan Khas Jawa Barat, Tasik Festival, Pameran MTQ	Kota Tasikmalaya	5 Event Pameran	398.675.000			398.675.000			
1	15	17	13	Fasilitasi Usaha Kecil Kelompok Warungan	Terfasilitasinya usaha kecil kelompok warungan di Kota Tasikmalaya	Kota Tasikmalaya	4 Kelompok	165.925.000			165.925.000			
1	15	17	14	Fasilitasi Usaha Kecil Kelompok Usaha Bersama Ekonomi (KUBE)	Terfasilitasinya KUBE di Kota Tasikmalaya	Kota Tasikmalaya	19 KUBE	1.097.200.000			1.097.200.000			
1	15	17	15	Monitoring dan Evaluasi Dana Bergulir	Terlaksananya monitoring dan evaluasi dana bergulir	Kota Tasikmalaya	100 KUKM	50.000.000			50.000.000		100 KUKM	100.000.000
1	15	17	20	Fasilitasi Koperasi Syariah Lembaga Pemberdayaan Masyarakat	Terlaksananya fasilitasi koperasi syariah LPM	Kota Tasikmalaya					0			
1	15	17	xx	Fasilitasi Kemitraan Koperasi Dengan BUMN / BUMS	Terlaksananya fasilitasi kemitraan koperasi dengan BUMN / BUMS	Kota Tasikmalaya	100 Koperasi	50.000.000			50.000.000		100 Koperasi	60.000.000
1	15	17	xx	Fasilitasi Pembiayaan Koperasi	Terlaksananya fasilitasi pembiayaan koperasi	Kota Tasikmalaya	100 Koperasi	50.000.000			50.000.000		100 Koperasi	60.000.000
1	15	18		Program Peningkatan Kualitas Kelembagaan Koperasi	Tersedianya lapangan kerja dan kesempatan berusaha serta terciptanya peningkatan dan pengembangan usaha			999.000.000	0	0	0			999.000.000
1	15	18	10	Bimbingan Teknis Organisasi Dan Manajemen Koperasi	Meningkatnya kualitas kelembagaan dan peranan koperasi	Kec. Cihideung dan Kec. Indihiang - Kota Tasikmalaya	1 Paket	24.000.000			24.000.000		1 Paket	24.000.000
1	15	18	12	Fasilitasi Bantuan Sarana Inventaris Kantor Bagi Koperasi	Tersedianya sarana inventaris kantor bagi koperasi	Kec. Cihideung - Kota Tasikmalaya	1 Paket	25.000.000			25.000.000		1 Paket	25.000.000
1	15	18	14	Peringatan Hari Koperasi	Terlaksananya rangkaian kegiatan peringatan Hari Koperasi ke 66	Kota Tasikmalaya	1 Kegiatan	75.000.000			75.000.000		1 Kegiatan	75.000.000
1	15	18	15	Peningkatan Peranan Gerakan Koperasi Kota Tasikmalaya	Meningkatnya kualitas SDM dan kelembagaan koperasi serta meningkatnya kepercayaan masyarakat dalam berkoperasi	Kota Tasikmalaya	120 Koperasi	225.000.000			225.000.000		120 Koperasi	225.000.000
1	15	18	16	Fasilitasi Pengembangan Koperasi Syariah	Terlaksananya fasilitasi pengembangan koperasi syariah	Kota Tasikmalaya					0			
1	15	18	17	Fasilitasi Pengembangan Koperasi Konvensional	Terlaksananya fasilitasi pengembangan koperasi konvensional	Kota Tasikmalaya					0			
1	15	18	19	Penataan Kelembagaan dan Manajemen Koperasi	Terlaksananya pelatihan pengelolaan koperasi	Kota Tasikmalaya	100 Koperasi	40.000.000			40.000.000		100 Koperasi	40.000.000
1	15	18	xx	Peningkatan Pengelolaan KSP / USP	Terlaksananya pelatihan pengelolaan koperasi	Kota Tasikmalaya	100 Koperasi	60.000.000			60.000.000		100 Koperasi	60.000.000

Koding	Urusan / Bidang Urusan Pemerintahan Daerah Dan Program / Kegiatan	Indikator Kinerja Program / Kegiatan	Rencana Tahun 2013							Catatan Penting	Prakiraan Maju Rencana Tahun 2014			
			Lokasi	Target Capaian Kinerja	Kebutuhan Dana / Pagu Indikatif				Target Capaian Kinerja		Kebutuhan Dana / Pagu Indikatif			
					APBD Kota	APBD Provinsi	APBN / PHLN	Sumber Dana Lainnya				Jumlah		
(1)	(2)	(3)	(4)	(5)	(6)	(7)	(8)	(9)	(10)	(11)	(12)	(13)		
1	15	18	xx	Pemberdayaan Koperasi Berbasis Syariah	Meningkatnya peranan koperasi berbasis syariah	Kota Tasikmalaya	100 Koperasi	75.000.000			75.000.000	100 Koperasi	75.000.000	
1	15	18	xx	Pengawasan KSP / USP Koperasi	Meningkatnya kualitas dan peranan koperasi	Kota Tasikmalaya	100 Koperasi	40.000.000			40.000.000	100 Koperasi	40.000.000	
1	15	18	xx	Pembinaan Koperasi / Pra Koperasi LPM se Kota Tasikmalaya	Meningkatnya kualitas dan peranan koperasi	Kota Tasikmalaya	69 Kelurahan	60.000.000			60.000.000	69 Kelurahan	60.000.000	
1	15	18	xx	Pembinaan Koperasi Siswa dan Mahasiswa	Meningkatnya kualitas dan peranan koperasi	Kota Tasikmalaya	50 Sekolah	35.000.000			35.000.000	50 Sekolah	35.000.000	
1	15	18	xx	Pameran Kegiatan Usaha Koperasi	Meningkatnya kualitas dan peranan koperasi	Kota Tasikmalaya	10 Koperasi	80.000.000			80.000.000	10 Koperasi	80.000.000	
1	15	18	xx	Bimbingan Teknis Akuntansi Koperasi	Meningkatnya kualitas dan peranan koperasi	Kota Tasikmalaya	100 Koperasi	60.000.000			60.000.000	100 Koperasi	60.000.000	
1	15	18	xx	Fasilitasi Pembentukan Koperasi Syariah	Meningkatnya kualitas dan peranan koperasi	Kec. Cibeureum dan Kec. Purbaratu - Kota Tasikmalaya	2 Paket	50.000.000			50.000.000	2 Paket	50.000.000	
1	15	18	xx	Fasilitasi Pembentukan Koperasi Konvensional	Meningkatnya kualitas dan peranan koperasi	Kec. Tamansari, Kec. Kawalu, Kec. Cibeureum, Kec. Cihideung, Kec. Indihiang - Kota Tasikmalaya	5 Paket	50.000.000			50.000.000	5 Paket	50.000.000	
1	15	18	xx	Fasilitasi Pembentukan Pra Koperasi	Meningkatnya kualitas dan peranan koperasi	Kec. Bungursari - Kota Tasikmalaya	1 Paket	50.000.000			50.000.000	1 Paket	50.000.000	
1	15	18	xx	UEP Karang Taruna		Kec. Tamansari - Kota Tasikmalaya		25.000.000			25.000.000		25.000.000	
1	15	18	xx	Fasilitasi Peningkatan Status Badan Hukum Koperasi	Meningkatnya kualitas dan peranan koperasi	Kec. Kawalu, Kec. Purbaratu - Kota Tasikmalaya	2 Paket	25.000.000			25.000.000	2 Paket	25.000.000	
1	15	23		Program Optimalisasi Pemanfaatan Teknologi Informasi				50.000.000	0	0	0	50.000.000		55.000.000
1	15	23	23	Pembuatan Website Dinas Koperasi, UMKM, Perindustrian dan Perdagangan	Tersedianya website Dinas Koperasi, UMKM, Perindustrian dan Perdagangan	Kota Tasikmalaya	1 Paket	50.000.000			50.000.000	1 Paket	55.000.000	
1	06			PERENCANAAN PEMBANGUNAN										
1	06	21		Program Perencanaan Pembangunan Daerah	Terjaminnya partisipasi masyarakat dalam proses pembangunan			10.000.000	0	0	0	10.000.000		10.000.000
1	06	21	48	Musyawarah Perencanaan Pembangunan Sektor Bidang Koperasi, Usaha Kecil Menengah, Perindustrian dan Perdagangan	Terlaksananya penyempurnaan rencana kerja Dinas KUMKM, Perindustrian dan Perdagangan	Kota Tasikmalaya	1 Kegiatan	10.000.000			10.000.000	1 Kegiatan	10.000.000	
1	16			PENANAMAN MODAL DAERAH										
1	16	15		Program Peningkatan Promosi dan Kerjasama Investasi	Terlaksananya fasilitasi ruang publik dan promosi			650.000.000	300.000.000	0	0	950.000.000		1.150.000.000
1	16	15	12	Fasilitasi Promosi Melalui Event-event Pameran	Terpromosikannya produk unggulan Kota Tasikmalaya	Luar Daerah	30 Perajin	300.000.000			300.000.000	30 Perajin	500.000.000	
1	16	15	13	Fasilitasi Dewan Kerajinan Nasional Daerah (DEKRANASDA) Kota Tasikmalaya	Terfasiitasinya kegiatan DEKRANASDA Kota Tasikmalaya	Kota Tasikmalaya	1 Tahun	300.000.000			300.000.000	1 Tahun	300.000.000	
1	16	15	xx	Fasilitasi Pengelolaan Imah Tasik	Terpromosikannya produk unggulan Kota Tasikmalaya	Kota Tasikmalaya	1 Tahun	50.000.000	300.000.000		350.000.000	1 Tahun	350.000.000	

Kodering				Urusan / Bidang Urusan Pemerintahan Daerah Dan Program / Kegiatan	Indikator Kinerja Program / Kegiatan	Rencana Tahun 2013					Catatan Penting	Prakiraan Maju Rencana Tahun 2014			
						Lokasi	Target Capaian Kinerja	Kebutuhan Dana / Pagu Indikatif				Target Capaian Kinerja	Kebutuhan Dana / Pagu Indikatif		
								APBD Kota	APBD Provinsi	APBN / PHLN				Sumber Dana Lainnya	Jumlah
(1)				(2)	(3)	(4)	(5)	(6)	(7)	(8)	(9)	(10)	(11)	(12)	(13)
2				URUSAN PILIHAN											
2	06			PERDAGANGAN											
2	06	15		<i>Program Perlindungan Konsumen dan Pengamanan Perdagangan</i>	Terlaksananya optimalisasi pengawasan barang dan penciptaan iklim investasi yang kondusif			1.044.000.000	0	0	0	1.044.000.000			1.084.000.000
2	06	15	05	Pengawasan Peredaran Barang Dan Jasa	Meningkatnya kualitas barang / jasa yang beredar dipasaran. serta keamanan dan keselamatan konsumen : 4 pasar tradisional, 4 toko modern, 5 agen / distributor, 4 SPBU, 2 SPBE, 4 perusahaan pembiayaan, 4 toko mas, 4 perusahaan air minum isi ulang, 3 perusahaan angkutan taxi	Kota Tasikmalaya	12 Kali	60.000.000				60.000.000		12 Kali	60.000.000
2	06	15	06	Monitoring Harga Kebutuhan Pokok Masyarakat	Termonitornya fluktuasi harga kebutuhan pokok masyarakat dan terjaminnya kelancaran distribusi dan peredaran barang	Kota Tasikmalaya	1 Tahun	40.000.000				40.000.000		1 Tahun	40.000.000
2	06	15	07	Sosialisasi dan Pengawasan Kemetrologian	Meningkatnya pemahaman masyarakat tentang UUPK dan kemetrologian	Kota Tasikmalaya	69 Kelurahan dan 20 Perusahaan	40.000.000				40.000.000		69 Kelurahan dan 20 Perusahaan	80.000.000
2	06	15	08	Sosialisasi Undang-undang Perlindungan Konsumen	Meningkatnya pemahaman masyarakat terhadap UU No 8 Tahun 1999 tentang Perlindungan Konsumen	Kota Tasikmalaya	690 Orang	65.000.000				65.000.000		690 Orang	65.000.000
2	06	15	09	Pembentukan Badan Penyelesaian Sengketa Konsumen (BPSK)	Meningkatnya penyelesaian sengketa antara konsumen dengan pelaku usaha	Kota Tasikmalaya	1 Badan	750.000.000				750.000.000		1 Badan	750.000.000
2	06	15	10	Pendampingan Tera Ulang UTTP Dengan BPL Kemetrologian	Terjaminnya alat-alat UTTP sesuai dengan peraturan yang berlaku dan menjamin kelangsungan transaksi jual beli	Kota Tasikmalaya	10 Kecamatan	39.000.000				39.000.000		10 Kecamatan	39.000.000
2	06	15	11	Pasar Tradisional Percontohan Tertib Ukur	Meningkatnya daya saing usaha yang sehat, meningkatnya kesadaran pedagang pasar tradisional	Kota Tasikmalaya	30 Pedagang Pasar Tradisional	50.000.000				50.000.000		30 Pedagang Pasar Tradisional	50.000.000
2	06	17		<i>Program Peningkatan dan Pengembangan Ekspor</i>	Terlaksananya penciptaan iklim investasi yang kondusif dan peningkatan promosi			30.000.000	0	0	0	30.000.000			30.000.000
2	06	17	xx	Pelatihan Ekspor	Meningkatnya pengetahuan ekspor para UKM	Kota Tasikmalaya	5 Pengusaha	30.000.000				30.000.000		5 Pengusaha	30.000.000
2	06	18		<i>Program Peningkatan Efisiensi Perdagangan dalam Negeri</i>	Terlaksananya penciptaan iklim investasi yang kondusif dan peningkatan promosi			302.500.000	0	0	0	302.500.000			550.000.000
2	06	18	xx	Sosialisasi dan Pengembangan Warung Modern	Meningkatkan daya saing perekonomian lokal dengan pengusaha jaringan mini market	Kota Tasikmalaya	10 Kecamatan	300.000.000				300.000.000		10 Kecamatan	550.000.000
2	06	18	xx	Pembuatan Warung Lesehan	Terlaksananya pembuatan warung lesehan	Kel. Sambongpari, Kec Mangkubumi	1 Paket	2.500.000				2.500.000			

Koding	Urusan / Bidang Urusan Pemerintahan Daerah Dan Program / Kegiatan	Indikator Kinerja Program / Kegiatan	Rencana Tahun 2013							Catatan Penting	Prakiraan Maju Rencana Tahun 2014	
			Lokasi	Target Capaian Kinerja	Kebutuhan Dana / Pagu Indikatif						Target Capaian Kinerja	Kebutuhan Dana / Pagu Indikatif
					APBD Kota	APBD Provinsi	APBN / PHLN	Sumber Dana Lainnya	Jumlah			
(1)	(2)	(3)	(4)	(5)	(6)	(7)	(8)	(9)	(10)	(11)	(12)	(13)
2 06 20	Program Peningkatan Fasilitas Pelayanan Pasar	Terlaksananya optimalisasi infrastruktur yang mendukung perekonomian			30.000.000	0	3.000.000.000	0	3.030.000.000			3.000.000.000
2 06 20 15	Fasilitasi Verifikasi Piutang Pasar Tradisional	Terinventarisasi dan terverifikasinya piutang pasar tradisional	Kota Tasikmalaya	7 Pasar Tradisional	30.000.000				30.000.000		7 Pasar Tradisional	3.000.000.000
2 06 20 xx	Pembangunan Pasar Tradisional	Terlaksananya pembangunan pasar tradisional	Kec. Cibeureum dan Kec. Tamansari- Kota Tasikmalaya	2 Paket			3.000.000.000		3.000.000.000		2 Paket	3.000.000.000
2 07	PERINDUSTRIAN											
2 07 16	Program Pengembangan Industri Kecil dan Menengah	Tersedianya lapangan kerja dan kesempatan berusaha serta terciptanya peningkatan dan pengembangan usaha			1.110.000.000	5.500.000.000	200.000.000	0	6.810.000.000			7.025.000.000
2 07 16 07	Pengembangan Pemasaran Produk Industri Kreatif	Meningkatnya pemasaran produk industri kreatif Kota Tasikmalaya	Kota Tasikmalaya	8 Paket	250.000.000	550.000.000			800.000.000		8 Paket	800.000.000
2 07 16 08	Pelatihan Pembuatan Rangka Payung Geulis	Meningkatnya kualitas dan kapasitas produksi perajin pembuat rangka payung geulis	Kota Tasikmalaya	10 Orang	50.000.000				50.000.000		10 Orang	50.000.000
2 07 16 09	Pelatihan Pembuatan Canting Cap Batik	Telaksananya kegiatan pelatihan dan pembuatan canting cap batik	Kec. Indihiang, Kec. Cipedes - Kota Tasikmalaya	1 Kegiatan	50.000.000				50.000.000		1 Kegiatan	50.000.000
2 07 16 15	Fasilitasi dan Pelatihan Teknologi Pengolahan Industri Tembakau	Telaksananya fasilitasi dan pelatihan teknologi pengolahan industri tembakau	Kota Tasikmalaya	1 Kegiatan			200.000.000		200.000.000		1 Kegiatan	200.000.000
2 07 16 16	Pengembangan IKM Dengan Pendampingan dan Penerapan Gugus Kendali Mutu (GKM)	Diterapkannya hasil pendampingan dan Gugus Kendali Mutu (GKM)	Kota Tasikmalaya	8 Unit Usaha	50.000.000				50.000.000		8 Unit Usaha	50.000.000
2 07 16 17	Peningkatan Kualitas Produksi Kelom Geulis	Terfasilitasinya peningkatan kualitas produksi kelom geulis	Kota Tasikmalaya	3 Kelompok	50.000.000				50.000.000		3 Kelompok	50.000.000
2 07 16 18	Pembuatan Buku Profil Batik Kota Tasikmalaya	Tersedianya buku profil batik Kota Tasikmalaya	Kota Tasikmalaya	1 Dokumen	30.000.000				30.000.000		1 Dokumen	30.000.000
2 07 16 22	Fasilitasi Mesin Industri Bordir	Terfasilitasinya mesin industri bordir untuk kelompok usaha pengrajin bordir	Kota Tasikmalaya	8 Kelompok					0			
2 07 16 24	Fasilitasi Peralatan dan Bahan Baku Industri Meubelair		Kota Tasikmalaya						0			
2 07 16 27	Fasilitasi Peralatan dan Bahan Baku Industri Konveksi	Terfasilitasinya peralatan dan bahan baku untuk pelaku industri konveksi	Kota Tasikmalaya	8 Kelompok	150.000.000				150.000.000		3 Paket	150.000.000
2 07 16 30	Fasiltasi Peralatan dan Bahan Baku Industri Bangunan	Terfasilitasinya peralatan dan bahan baku untuk pelaku industri bangunan	Kota Tasikmalaya	2 Kelompok		350.000.000			350.000.000		3 Paket	505.000.000
2 07 16 31	Fasilitasi Pengembangan Usaha Kecil Industri Perbengkelan		Kota Tasikmalaya						0			
2 07 16 33	Pemberdayaan Industri Kecil Makanan Olahan	Telaksananya pemberdayaan perajin aneka keripik dan meningkatnya kapasitas produksi IK kacang banten	Kec. Bungursari, Kec. Kawalu - Kota Tasikmalaya	2 Paket	80.000.000	250.000.000			330.000.000		2 Paket	330.000.000
2 07 16 35	Fasilitasi Peralatan dan Bahan Baku Industri Batik	Terfasilitasinya peralatan dan bahan baku untuk industri batik di Kota Tasikmalaya	Kota Tasikmalaya	1 Kelompok	90.000.000				90.000.000		1 Kegiatan	120.000.000
2 07 16 xx	Sosialisasi dan Fasilitasi Sertifikasi Keamanan Pangan	Terlaksananya kegiatan sosialisas dan fasilitasi sertifikasi halal	Kota Tasikmalaya	1 Kegiatan	90.000.000				90.000.000		1 Kegiatan	120.000.000
2 07 16 xx	Fasilitasi Alat Produksi Kelom	Terlaksananya fasilitasi alat produksi kelom	Kota Tasikmalaya	1 Paket	50.000.000				50.000.000		1 Paket	50.000.000

Koding				Urusan / Bidang Urusan Pemerintahan Daerah Dan Program / Kegiatan	Indikator Kinerja Program / Kegiatan	Rencana Tahun 2013					Catatan Penting	Prakiraan Maju Rencana Tahun 2014			
						Lokasi	Target Capaian Kinerja	Kebutuhan Dana / Pagu Indikatif				Target Capaian Kinerja	Kebutuhan Dana / Pagu Indikatif		
								APBD Kota	APBD Provinsi	APBN / PHLN				Sumber Dana Lainnya	Jumlah
(1)				(2)	(3)	(4)	(5)	(6)	(7)	(8)	(9)	(10)	(11)	(12)	(13)
1	17			KEBUDAYAAN											
1	17	01		Program Pelayanan Administrasi Perkantoran	Meningkatnya kualitas pelayanan kelembagaan			379.000.000	0	0	0	379.000.000			379.000.000
1	17	01	01	Penyediaan Jasa Surat Menyurat	Tersedianya materai 6.000 dan materai 3.000	Kota Tasikmalaya	1 Tahun	2.500.000				2.500.000		1 Tahun	2.500.000
1	17	01	02	Penyediaan Jasa Komunikasi, Sumber Daya Air dan Listrik	Tersedianya jasa komunikasi, sumber daya air dan listrik	Kota Tasikmalaya	1 Tahun	38.000.000				38.000.000		1 Tahun	38.000.000
1	17	01	05	Penyediaan Jasa Jaminan Barang Milik Daerah	Tersedianya jasa jaminan asuransi untuk 5 unit kendaraan roda 4	Kota Tasikmalaya	1 Tahun	5.000.000				5.000.000		1 Tahun	5.000.000
1	17	01	06	Penyediaan Jasa Pemeliharaan dan Perizinan Kendaraan Dinas / Operasional	Tersedianya jasa perijinan untuk 5 unit kendaraan roda 4 dan 9 unit kendaraan roda 2	Kota Tasikmalaya	1 Tahun	13.500.000				13.500.000		1 Tahun	13.500.000
1	17	01	08	Penyediaan Jasa Kebersihan Kantor	Tersedianya jasa kebersihan kantor	Kota Tasikmalaya	1 Tahun	5.000.000				5.000.000		1 Tahun	5.000.000
1	17	01	10	Penyediaan Alat Tulis Kantor	Tersedianya alat tulis kantor	Kota Tasikmalaya	1 Tahun	40.000.000				40.000.000		1 Tahun	40.000.000
1	17	01	11	Penyediaan Barang Cetakan dan Penggandaan	Tersedianya barang cetakan dan penggandaan	Kota Tasikmalaya	1 Tahun	40.000.000				40.000.000		1 Tahun	40.000.000
1	17	01	12	Penyediaan Komponen Instalasi Listrik / Penerangan Bangunan Kantor	Tersedianya alat listrik dan elektronik	Kota Tasikmalaya	1 Tahun	5.000.000				5.000.000		1 Tahun	5.000.000
1	17	01	15	Penyediaan Bahan Bacaan dan Peraturan Perundang-undangan	Tersedianya bahan bacaan dan buku peraturan perundang-undangan	Kota Tasikmalaya	1 Tahun	5.000.000				5.000.000		1 Tahun	5.000.000
1	17	01	17	Penyediaan Makanan dan Minuman	Tersedianya makanan dan minuman untuk keperluan rapat, tamu dan pegawai	Kota Tasikmalaya	1 Tahun	20.000.000				20.000.000		1 Tahun	20.000.000
1	17	01	18	Rapat-rapat Koordinasi dan Konsultasi ke Luar Daerah	Tersedianya biaya rapat-rapat koordinasi dan konsultasi ke luar daerah	Kota Tasikmalaya	1 Tahun	150.000.000				150.000.000		1 Tahun	150.000.000
1	17	01	21	Penyediaan Jasa Keamanan dan Ketertiban Lingkungan	Tersedianya jasa keamanan dan ketertiban lingkungan kantor	Kota Tasikmalaya	1 Tahun	25.000.000				25.000.000		1 Tahun	25.000.000
1	17	01	22	Penyediaan Jasa Peningkatan Pelayanan Pegawai	Tersedianya jasa peningkatan pelayanan pegawai	Kota Tasikmalaya	1 Tahun	30.000.000				30.000.000		1 Tahun	30.000.000
1	17	02		Program Peningkatan Sarana dan Prasarana Aparatur	Meningkatnya kualitas pelayanan kelembagaan			305.000.000	0	0	0	305.000.000			305.000.000
1	17	02	07	Pengadaan Perlengkapan Gedung Kantor	Tersedianya perlengkapan gedung kantor	Kota Tasikmalaya	1 Paket	5.000.000				5.000.000		1 Paket	5.000.000
1	17	02	10	Pengadaan Meubelair	Terlaksananya pengadaan meubelair kantor	Kota Tasikmalaya	1 Paket	50.000.000				50.000.000		1 Tahun	50.000.000
1	17	02	22	Pemeliharaan Rutin / Berkala Gedung Kantor	Terfasilitasinya pemeliharaan gedung kantor	Kota Tasikmalaya	1 Tahun	80.000.000				80.000.000		1 Tahun	80.000.000
1	17	02	23	Pemeliharaan Rutin / Berkala Mobil Jabatan	Terpeliharanya 2 unit mobil jabatan	Kota Tasikmalaya	1 Tahun	50.000.000				50.000.000		1 Tahun	50.000.000
1	17	02	24	Pemeliharaan Rutin / Berkala Kendaraan Dinas / Operasional	Terpeliharanya 12 unit kendaraan dinas / operasional	Kota Tasikmalaya	1 Tahun	80.000.000				80.000.000		1 Tahun	80.000.000
1	17	02	30	Pemeliharaan Rutin / Berkala Peralatan dan Perlengkapan Kantor	Terpeliharanya peralatan dan perlengkapan kantor	Kota Tasikmalaya	1 Tahun	7.000.000				7.000.000		1 Tahun	7.000.000
1	17	02	45	Penyediaan Jasa Prasarana Aparatur	Tersedianya jasa prasarana sosialisasi / pameran	Kota Tasikmalaya	1 Tahun	8.000.000				8.000.000		1 Tahun	8.000.000
1	17	02	48	Penyediaan Peralatan dan Perlengkapan Kantor	Tersedianya peralatan dan perlengkapan kantor	Kota Tasikmalaya	1 Paket	25.000.000				25.000.000		1 Paket	25.000.000
1	17	03		Program Peningkatan Disiplin Aparatur				10.000.000	0	0	0	10.000.000			15.000.000
1	17	03	05	Pengadaan Pakaian Khusus Hari-hari Tertentu		Kota Tasikmalaya		10.000.000				10.000.000			15.000.000

Koding	Urusan / Bidang Urusan Pemerintahan Daerah Dan Program / Kegiatan	Indikator Kinerja Program / Kegiatan	Rencana Tahun 2013							Catatan Penting	Prakiraan Maju Rencana Tahun 2014	
			Lokasi	Target Capaian Kinerja	Kebutuhan Dana / Pagu Indikatif				Target Capaian Kinerja		Kebutuhan Dana / Pagu Indikatif	
					APBD Kota	APBD Provinsi	APBN / PHLN	Sumber Dana Lainnya				Jumlah
(1)	(2)	(3)	(4)	(5)	(6)	(7)	(8)	(9)	(10)	(11)	(12)	(13)
1 17 06	Program Peningkatan Pengembangan Sistem Pelaporan Capaian Kinerja dan Keuangan	Meningkatnya kualitas pelayanan kelembagaan			15.000.000	0	0	0	15.000.000			15.000.000
1 17 06 01	Penyusunan Laporan Capaian Kinerja dan Ikhtisar Realisasi Kinerja SKPD	Tersedianya laporan capaian kinerja dan ikhtisar realisasi kinerja SKPD	Kota Tasikmalaya	1 Dokumen	5.000.000				5.000.000		1 Dokumen	5.000.000
1 17 06 02	Penyusunan Laporan Keuangan Semesteran	Tersedianya laporan keuangan semesteran	Kota Tasikmalaya	2 Dokumen	5.000.000				5.000.000		2 Dokumen	5.000.000
1 17 06 04	Penyusunan Pelaporan Keuangan Akhir Tahun	Tersedianya pelaporan keuangan akhir tahun	Kota Tasikmalaya	2 Dokumen	5.000.000				5.000.000		2 Dokumen	5.000.000
1 17 13	Program Perencanaan Kerja	Meningkatnya kualitas pelayanan kelembagaan dan SDM aparatur			20.000.000	0	0	0	20.000.000			5.000.000
1 17 13 01	Penyusunan Rencana Kerja	Tersedianya dokumen Rencana Kerja Tahun 2014	Kota Tasikmalaya	1 Dokumen	5.000.000				5.000.000		1 Dokumen	5.000.000
1 17 13 02	Penyusunan Rencana Strategis	Tersedianya dokumen Rencana Strategis Tahun 2013-2017	Kota Tasikmalaya	1 Dokumen	15.000.000				15.000.000			
1 17 17	Program Pengelolaan Keragaman Budaya	Meningkatnya pelestarian seni budaya lokal			1.012.500.000	150.000.000	0	0	1.162.500.000			1.213.500.000
1 17 17 01	Pengembangan Kesenian dan Kebudayaan Daerah	Terlaksananya fasilitasi pengembangan kesenian dan kebudayaan daerah	Kota Tasikmalaya	13 Paket	297.500.000	150.000.000			447.500.000		13 Paket	473.500.000
1 17 17 05	Fasilitasi Penyelenggaraan Festival Budaya Daerah	Terlaksananya pagelaran seni unggulan Tingkat Kota Tasikmalaya	Kota Tasikmalaya	10 Seni Unggulan	50.000.000				50.000.000		10 Seni Unggulan	50.000.000
1 17 17 12	Pentas Seni Helaran Jampana	Meningkatnya apresiasi seni budaya tradisional dan terpromosikannya seni budaya jampana Kota Tasikmalaya	Kota Tasikmalaya	6 Group	75.000.000				75.000.000		6 Group	75.000.000
1 17 17 18	Inventarisasi dan Verifikasi Seni dan Budaya Unggulan Daerah	Tersedianya basis data seni dan budaya unggulan daerah	Kota Tasikmalaya	1 Dokumen	50.000.000				50.000.000		1 Dokumen	50.000.000
1 17 17 21	Fasilitasi Penyelenggaraan Festival Seni dan Budaya Daerah	Terpromosikannya seni unggulan daerah Kota Tasikmalaya	Kota Tasikmalaya	15 Grup Kesenian	200.000.000				200.000.000		15 Grup Kesenian	200.000.000
1 17 17 22	Pengembangan Kesenian dan Kebudayaan Daerah	Terfasilitasinya PPS Galenggang Putra Cisirupan, Kel. Urug Kec. Kawalu	Kota Tasikmalaya	1 Paket	25.000.000				25.000.000		1 Dokumen	50.000.000
1 17 17 25	Fasilitasi Kesenian Unggulan Daerah	Terlaksananya saresehan dan lokakarya seni dan budaya unggulan daerah	Kota Tasikmalaya	10 Seni Unggulan	45.000.000				45.000.000		10 Seni Unggulan	45.000.000
1 17 17 xx	Sosialisasi Seni dan Budaya Unggulan Daerah Secara Digital	Terdokumentasikannya seni unggulan Kota Tasikmalaya	Kota Tasikmalaya	10 Seni Unggulan	20.000.000				20.000.000		10 Seni Unggulan	20.000.000
1 17 17 xx	Fasilitasi Promosi Bisnis Melalui Seni dan Budaya Unggulan Daerah	Terpromosikannya seni unggulan pada promosi pariwisata dan bisnis	Kota Tasikmalaya	6 Seni Unggulan	250.000.000				250.000.000		6 Seni Unggulan	250.000.000
1 06	PERENCANAAN PEMBANGUNAN											
1 06 15	Program Pengembangan Data / Informasi	Meningkatnya pengembangan layanan pemerintahan yang berbasis teknologi informasi			50.000.000	0	0	0	50.000.000			100.000.000
1 06 15 12	Penyusunan Data Potensi Kepariwisata di Kota Tasikmalaya	Terfasilitasinya penyusunan data potensi kepariwisataan di Kota Tasikmalaya	Kota Tasikmalaya	1 Dokumen	50.000.000				50.000.000		1 Dokumen	100.000.000
1 06 21	Program Perencanaan Pembangunan Daerah	Meningkatnya partisipasi masyarakat dalam proses pembangunan			10.000.000	0	0	0	10.000.000			10.000.000

Koding				Urusan / Bidang Urusan Pemerintahan Daerah Dan Program / Kegiatan	Indikator Kinerja Program / Kegiatan	Rencana Tahun 2013					Catatan Penting	Prakiraan Maju Rencana Tahun 2014			
						Lokasi	Target Capaian Kinerja	Kebutuhan Dana / Pagu Indikatif				Target Capaian Kinerja	Kebutuhan Dana / Pagu Indikatif		
								APBD Kota	APBD Provinsi	APBN / PHLN				Sumber Dana Lainnya	Jumlah
(1)				(2)	(3)	(4)	(5)	(6)	(7)	(8)	(9)	(10)	(11)	(12)	(13)
1	06	21	49	Musyawarah Perencanaan Pembangunan Sektor al Bidang Kebudayaan, Pariwisata, Pemuda dan Olahraga	Terlaksananya penyempurnaan rencana kerja Dinas Kebudayaan, Pariwisata, Pemuda dan Olahraga	Kota Tasikmalaya	1 Kegiatan	10.000.000				10.000.000		1 Kegiatan	10.000.000
1	18			PEMUDA DAN OLAHRAGA											
1	18	16		Program Peningkatan Peran Serta Kepemudaan	Meningkatnya peran serta pemuda			485.000.000	0	0	0	485.000.000			485.000.000
1	18	16	02	Pendidikan dan Pelatihan Dasar Kepemimpinan	Meningkatnya jiwa kepemimpinan pemuda	Kota Tasikmalaya	1 Kegiatan	50.000.000				50.000.000		1 Kegiatan	50.000.000
1	18	16	09	Seleksi dan Pelatihan / Training Centre Paskibraka	Terbentuknya paskibraka tingkat Kota Tasikmalaya	Kota Tasikmalaya	1 Kegiatan	200.000.000				200.000.000		1 Kegiatan	200.000.000
1	18	16	11	Pembinaan Pertukaran Pemuda Antar Propinsi / Nasional	Meningkatnya jiwa kepemimpinan pemuda	Kota Tasikmalaya	1 Kegiatan	50.000.000				50.000.000		1 Kegiatan	50.000.000
1	18	16	13	Pembinaan dan Pemilihan Pemuda Pelopor	Meningkatnya jiwa kepemimpinan pemuda	Kota Tasikmalaya	1 Kegiatan	85.000.000				85.000.000		1 Kegiatan	85.000.000
1	18	16	14	Fasilitasi Korp Musik Pemerintah Kota Tasikmalaya	Meningkatnya kinerja Korp Musik Pemerintah Kota Tasikmalaya	Kota Tasikmalaya	1 Tahun	100.000.000				100.000.000		1 Tahun	100.000.000
1	18	17		Program Peningkatan Upaya Penumbuhan Kewirausahaan dan Kecakapan Hidup Pemuda	Meningkatnya peran serta pemuda			85.000.000	0	0	0	85.000.000			85.000.000
1	18	17	xx	Fasilitasi dan Pelatihan Kewirausahaan Bagi Pemuda	Meningkatnya jiwa wirausaha pemuda	Kota Tasikmalaya	1 Kegiatan	85.000.000				85.000.000		1 Kegiatan	85.000.000
1	18	20		Program Pembinaan dan Pemasyarakatan Olahraga	Meningkatnya peran serta pemuda dan olahraga			550.000.000	0	0	0	550.000.000			550.000.000
1	18	20	20	Fasilitasi Pekan Olahraga Kota (PORKOT)	Meningkatnya prestasi olahraga daerah	Kota Tasikmalaya	10 Cabor	200.000.000				200.000.000		10 Cabor	200.000.000
1	18	20	21	Fasilitasi Kegiatan Pekan Olahraga Pemerintah Daerah (PORPEMDA)	Meningkatnya prestasi olahraga daerah	Kota Tasikmalaya	10 Cabor	100.000.000				100.000.000		10 Cabor	100.000.000
1	18	20	31	Fasilitasi Olahraga Masyarakat	Terfasilitasinya kegiatan olahraga masyarakat	Kota Tasikmalaya	1 Kegiatan	50.000.000				50.000.000		2 Kegiatan	50.000.000
1	18	20	32	Fasilitasi Olahraga Lanjut Usia	Terfasilitasinya kegiatan olahraga lanjut usia di Kota Tasikmalaya	Kota Tasikmalaya	1 Kegiatan	50.000.000				50.000.000		1 Cabor	50.000.000
1	18	20	xx	Fasilitasi Peringatan Hari Olahraga Nasional (HAORNAS)	Terlaksananya fasilitasi peringatan hari olahraga nasional	Kota Tasikmalaya	2 Kegiatan	50.000.000				50.000.000		2 Kegiatan	50.000.000
1	18	20	xx	Pembinaan dan Pengembangan Cabang Olahraga Unggulan Daerah	Meningkatnya prestasi olahraga daerah	Kota Tasikmalaya	1 Cabor	50.000.000				50.000.000		1 Cabor	50.000.000
1	18	20	xx	Sosialisasi Undang-undang Sistem Keolahragaan Nasional	Terlaksananya sosialisasi Undang-undang No. 3 Tahun 2005	Kota Tasikmalaya	100 Orang	50.000.000				50.000.000		100 Orang	50.000.000
1	18	21		Program Peningkatan Sarana dan Prasarana Olahraga	Meningkatnya peran serta pemuda dan olahraga			0	16.101.881.000	0	0	16.101.881.000			2.600.000.000
1	18	21	09	Fasilitasi Prasarana Sarana Olahraga Beladiri	Tersedianya prasarana sarana olahraga tarung drajat Kodrat Gor Boxer Kawah Narayana Jl. Samiaji Panglayungan	Kota Tasikmalaya	1 Paket		300.000.000			300.000.000		2 Paket	600.000.000
1	18	21	10	Fasilitasi Prasarana Sarana Olahraga Arung Jeram	Terfasilitasi kegiatan wisata arung jeram	Kota Tasikmalaya	1 Paket		300.000.000			300.000.000		2 Paket	600.000.000
1	18	21	11	Penataan Lapangan Olahraga Ciledug Kelurahan Urug	Tertatanya lapangan olahraga Ciledug Kelurahan Urug	Kota Tasikmalaya	1 Paket		300.000.000			300.000.000		2 Paket	600.000.000
1	18	21	xx	Pembangunan GOR Kelurahan Bantarsari	Tersedianya GOR Kel. Bantarsari	Kec. Bungursari - Kota Tasikmalaya	1 Paket		300.000.000			300.000.000		2 Paket	600.000.000

Koding	Urusan / Bidang Urusan Pemerintahan Daerah Dan Program / Kegiatan	Indikator Kinerja Program / Kegiatan	Rencana Tahun 2013							Catatan Penting	Prakiraan Maju Rencana Tahun 2014	
			Lokasi	Target Capaian Kinerja	Kebutuhan Dana / Pagu Indikatif						Target Capaian Kinerja	Kebutuhan Dana / Pagu Indikatif
					APBD Kota	APBD Provinsi	APBN / PHLN	Sumber Dana Lainnya	Jumlah			
(1)	(2)	(3)	(4)	(5)	(6)	(7)	(8)	(9)	(10)	(11)	(12)	(13)
1 18 21 xx	Pembangunan GOR Kelurahan Cibunigeulis	Tersedianya GOR Kel. Cibunigeulis	Kec. Bungursari - Kota Tasikmalaya	1 Paket		300.000.000			300.000.000		2 Paket	600.000.000
1 18 21 xx	Pembangunan GOR Kelurahan Karikil	Tersedianya GOR Kel. Karikil	Kec. Mangkubumi - Kota Tasikmalaya	1 Paket		300.000.000			300.000.000		2 Paket	600.000.000
1 18 21 xx	Pembangunan GOR Kelurahan Cipawitra	Tersedianya GOR Kel. Cipawitra	Kec. Mangkubumi - Kota Tasikmalaya	1 Paket		300.000.000			300.000.000		2 Paket	600.000.000
1 18 21 xx	Rehabilitasi GOR Kelurahan Indihiang	Meningkatnya kualitas GOR Kel. Indihiang	Kec. Indihiang - Kota Tasikmalaya	1 Paket		200.000.000			200.000.000		1 Paket	200.000.000
1 18 21 xx	Rehabilitasi / Pembangunan Sarana dan Prasarana Olahraga Kawasan Dadaha Kota Tasikmalaya	Meningkatnya kualitas sarana dan prasarana olahraga kawasan Dadaha Kota Tasikmalaya	Kec. Cihideung - Kota Tasikmalaya	1 Paket		13.801.881.000			13.801.881.000		2 Paket	
1 18 23	Program Optimalisasi Pemanfaatan Teknologi Informasi				50.000.000	0	0	0	50.000.000			3.900.000.000
1 18 23 20	Pembangunan Website Dinas Kebudayaan, Pariwisata, Pemuda dan Olahraga	Tersedianya sarana dan website mobile sebagai jaringan promosi pemasaran pariwisata Kota Tasikmalaya	Kota Tasikmalaya	1 Paket	50.000.000				50.000.000		2 Paket	600.000.000
1 20	OTONOMI DAERAH, PEMERINTAHAN UMUM, ADMINISTRASI KEUANGAN DAERAH, PERANGKAT DAERAH, KEPEGAWAIAN DAN PERSANDIAN											
1 20 30	Program Fasilitas Pengadaan Tanah Pemerintah	Meningkatnya sarana dan prasarana pelayanan publik			600.000.000	1.300.000.000	0	0	1.900.000.000			1.900.000.000
1 20 30 xx	Pembebasan Lahan Untuk Lapangan Upacara / Olahraga Kecamatan	Tersedianya lapangan upacara / olahraga kecamatan	Kec. Cibeureum - Kota Tasikmalaya	1 Paket	400.000.000	1.000.000.000			1.400.000.000		1 Paket	1.400.000.000
1 20 30 xx	Pembebasan Lahan Untuk Lapang Sepakbola Kelurahan	Tersedianya lapang sepakbola Kel. Setiawargi dan Kel. Mugarsari	Kec. Tamansari - Kota Tasikmalaya	2 Paket	200.000.000	300.000.000			500.000.000		2 Paket	500.000.000
2 04	PARIWISATA											
2 04 15	Program Pengembangan Pemasaran Pariwisata	Meningkatnya promosi dan pemasaran pariwisata			425.000.000	0	0	0	425.000.000			425.000.000
2 04 15 03	Pengembangan Jaringan Kerjasama Promosi Pariwisata	Tersedianya website sebagai jaringan promosi pemasaran pariwisata Kota Tasikmalaya	Kota Tasikmalaya	1 Portal Web	50.000.000				50.000.000		1 Portal Web	50.000.000
2 04 15 09	Fasilitasi Keikutsertaan Pameran Wisata Tingkat Regional dan Nasional	Terfasilitasinya promosi pariwisata dalam dan luar provinsi	Kota Tasikmalaya	2 Kegiatan	300.000.000				300.000.000		2 Kegiatan	300.000.000
2 04 15 xx	Family Relation Trip	Meningkatnya upaya pengembangan pemasaran pariwisata Kota Tasikmalaya	Kota Tasikmalaya	1 Kegiatan	75.000.000				75.000.000		1 Kegiatan	75.000.000
2 04 16	Program Pengembangan Destinasi Pariwisata	Meningkatnya penataan objek wisata di Kota Tasikmalaya			285.000.000	4.135.000.000	0	0	4.420.000.000			4.420.000.000
2 04 16 12	Penataan Objek Wisata Situ Gede	Terlaksananya pembuatan taman rekreasi, area parkir dan kios wisata	Kec. Mangkubumi - Kota Tasikmalaya	1 Paket		1.000.000.000			1.000.000.000		1 Paket	1.000.000.000
2 04 16 14	Pemeliharaan Objek Wisata Situ Gede	Terciptanya sapta pesona pariwisata	Kec. Mangkubumi - Kota Tasikmalaya	1 Paket	60.000.000				60.000.000		1 Paket	60.000.000
2 04 16 17	Pembuatan Gapura dan Papan Petunjuk Destinasi Wisata	Terbangunnya gapura pintu masuk dan papan petunjuk area wisata Curug Tonjong	Kota Tasikmalaya	1 Paket	85.000.000				85.000.000		1 Paket	85.000.000

Koding	Urusan / Bidang Urusan Pemerintahan Daerah Dan Program / Kegiatan	Indikator Kinerja Program / Kegiatan	Rencana Tahun 2013								Catatan Penting	Prakiraan Maju Rencana Tahun 2014	
			Lokasi	Target Capaian Kinerja	Kebutuhan Dana / Pagu Indikatif					Target Capaian Kinerja		Kebutuhan Dana / Pagu Indikatif	
					APBD Kota	APBD Provinsi	APBN / PHLN	Sumber Dana Lainnya	Jumlah				
(1)	(2)	(3)	(4)	(5)	(6)	(7)	(8)	(9)	(10)	(11)	(12)	(13)	
2	04	16	18	Pengembangan Wisata Arung Jeram	Terfasilitasi kegiatan wisata arung jeram	Kota Tasikmalaya	1 Paket	50.000.000			50.000.000	4 Paket	50.000.000
2	04	16	xx	Pengembangan Desa Wisata	Terlaksananya penataan kampung wisata batik, bordir, kelom geulis dan kerajinan mendong	Kec. Kawalu, Kec. Cipedes, Kec. Tamansari, Kec. Indihiang, Kec. Purbaratu - Kota Tasikmalaya	4 Paket	50.000.000			50.000.000	4 Paket	50.000.000
2	04	16	xx	Pengembangan Wana Wisata Urug	Tersedianya sarana / fasilitas wana wisata Urug	Kec. Kawalu - Kota Tasikmalaya	1 Paket		1.675.000.000		1.675.000.000	1 Paket	1.675.000.000
2	04	16	xx	Pembuatan Rencana Induk Pengembangan Potensi dan Objek Wisata Kota Tasikmalaya	Tersedianya dokumen rencana induk pengembangan potensi dan objek wisata Kota Tasikmalaya	Kota Tasikmalaya	20 Objek Wisata		100.000.000		100.000.000	20 Objek Wisata	100.000.000
2	04	16	xx	Pembangunan Jogging Track Situ Cibeureum	Tersedianya fasilitas jogging bagi pengunjung di Situ Cibeureum	Kec. Tamansari - Kota Tasikmalaya	1 Paket		300.000.000		300.000.000	1 Paket	300.000.000
2	04	16	xx	Pembangunan Obyek Wisata Curug Tonjong	Terbangunnya obyek wisata Curug Tonjong	Kec. Tamansari - Kota Tasikmalaya	1 Paket		1.000.000.000		1.000.000.000	1 Paket	1.000.000.000
2	04	16	xx	Pembuatan Tangga Menuju Situs Lingga dan Yoni	Terlaksananya pembuatan tangga menuju situs Lingga dan Yoni	Kec. Indihiang - Kota Tasikmalaya	1 Paket	40.000.000	60.000.000		100.000.000	1 Paket	100.000.000
2	04	18		Program Pengembangan Kemitraan Pariwisata	Meningkatnya promosi dan pemasaran pariwisata			385.000.000	0	0	0	385.000.000	350.000.000
2	04	18	04	Pengembangan SDM Akomodasi Wisata	Terlaksannnya kegiatan bimbingan teknis jasa usaha hotel dan restoran	Kota Tasikmalaya	60 Orang	35.000.000			35.000.000	60 Orang	35.000.000
2	04	18	xx	Pembinaan Teknis Klasifikasi Hotel	Meningkatnya pengetahuan dan kualitas pengusaha hotel	Kota Tasikmalaya	30 Hotel	50.000.000			50.000.000	30 Hotel	50.000.000
2	04	18	xx	Peningkatan Peran Serta Masyarakat Dalam Pengembangan Kemitraan Pariwisata	Adanya peningkatan kemitraan pariwisata dengan masyarakat	Kota Tasikmalaya	120 Orang	225.000.000			225.000.000	120 Orang	225.000.000
2	04	18	xx	Orientasi Pemberdayaan Mojang Jajaka	Meningkatnya pengetahuan serta keterampilan mojang dan jajaka sebagai duta wisata	Kota Tasikmalaya	30 Orang	75.000.000			75.000.000	30 Orang	75.000.000
				JUMLAH				4.616.500.000	21.686.881.000	0	0	26.303.381.000	12.842.500.000
				Jumlah Program	17 Program								
				Jumlah Kegiatan	80 Kegiatan								
				Jumlah Pagu Indikatif (Rp.)	26.303.381.000								
				KANTOR KESATUAN BANGSA DAN POLITIK									
1				URUSAN WAJIB									
1	19			KESATUAN BANGSA DAN POLITIK DALAM NEGERI									
1	19	01		Program Pelayanan Administrasi Perkantoran	Meningkatnya kualitas pelayanan kelembagaan			342.000.000	0	0	0	342.000.000	364.500.000
1	19	01	01	Penyediaan Jasa Surat Menyurat	Tersedianya jasa surat menyurat	Kota Tasikmalaya	1 Tahun	1.500.000			1.500.000	1 Tahun	2.000.000
1	19	01	02	Penyediaan Jasa Komunikasi, Sumber Daya Air dan Listrik	Tersedianya jasa telepon, air, listrik dan jasa internet	Kota Tasikmalaya	1 Tahun	24.000.000			24.000.000	1 Tahun	24.000.000
1	19	01	05	Penyediaan Jasa Jaminan Barang Milik Daerah	Tersedianya jasa asuransi kendaraan dan gedung kantor	Kota Tasikmalaya	1 Tahun	8.000.000			8.000.000	1 Tahun	9.000.000

Koding	Urusan / Bidang Urusan Pemerintahan Daerah Dan Program / Kegiatan	Indikator Kinerja Program / Kegiatan	Rencana Tahun 2013							Catatan Penting	Prakiraan Maju Rencana Tahun 2014		
			Lokasi	Target Capaian Kinerja	Kebutuhan Dana / Pagu Indikatif				Target Capaian Kinerja		Kebutuhan Dana / Pagu Indikatif		
					APBD Kota	APBD Provinsi	APBN / PHLN	Sumber Dana Lainnya				Jumlah	
(1)	(2)	(3)	(4)	(5)	(6)	(7)	(8)	(9)	(10)	(11)	(12)	(13)	
1	19	01	06	Penyediaan Jasa Pemeliharaan dan Perizinan Kendaraan Dinas / Operasional	Tersedianya jasa perizinan kendaraan dinas / operasional	Kota Tasikmalaya	1 Tahun	6.500.000			6.500.000	1 Tahun	6.500.000
1	19	01	08	Penyediaan Jasa Kebersihan Kantor	Tersedianya alat dan bahan pembersih	Kota Tasikmalaya	1 Tahun	15.000.000			15.000.000	1 Tahun	12.000.000
1	19	01	10	Penyediaan Alat Tulis Kantor	Tersedianya alat tulis kantor	Kota Tasikmalaya	1 Tahun	25.000.000			25.000.000	1 Tahun	22.000.000
1	19	01	11	Penyediaan Barang Cetakan dan Penggandaan	Tersedianya barang cetakan dan penggandaan	Kota Tasikmalaya	1 Tahun	12.000.000			12.000.000	1 Tahun	12.000.000
1	19	01	12	Penyediaan Komponen Instalasi Listrik / Penerangan Bangunan Kantor	Tersedianya alat listrik dan elektronik	Kota Tasikmalaya	1 Tahun	8.000.000			8.000.000	1 Tahun	9.000.000
1	19	01	14	Penyediaan Peralatan Rumah Tangga	Tersedianya peralatan rumah tangga	Kota Tasikmalaya	1 Tahun	8.000.000			8.000.000	1 Tahun	9.000.000
1	19	01	15	Penyediaan Bahan Bacaan dan Peraturan Perundang-undangan	Tersedianya bahan bacaan, buku peraturan perundang-undangan	Kota Tasikmalaya	1 Tahun	9.000.000			9.000.000	1 Tahun	9.000.000
1	19	01	17	Penyediaan Makanan dan Minuman	Tersedianya makanan dan minuman untuk keperluan rapat, tamu dan pegawai	Kota Tasikmalaya	1 Tahun	27.000.000			27.000.000	1 Tahun	30.000.000
1	19	01	18	Rapat-rapat Koordinasi dan Konsultasi ke Luar Daerah	Tersedianya biaya rapat-rapat koordinasi dan konsultasi ke luar daerah	Kota Tasikmalaya	1 Tahun	120.000.000			120.000.000	1 Tahun	140.000.000
1	19	01	21	Penyediaan Jasa Keamanan dan Ketertiban Lingkungan	Tersedianya jasa keamanan dan ketertiban lingkungan	Kota Tasikmalaya	1 Tahun	58.000.000			58.000.000	1 Tahun	60.000.000
1	19	01	22	Penyediaan Jasa Peningkatan Pelayanan Pegawai	Tersedianya jasa peningkatan pelayanan pegawai	Kota Tasikmalaya	1 Tahun	20.000.000			20.000.000	1 Tahun	20.000.000
1	19	02		Program Peningkatan Sarana dan Prasarana Aparatur	Meningkatnya kualitas pelayanan kelembagaan			172.000.000	0	0	0		178.500.000
1	19	02	10	Pengadaan Meubelair	Tersedianya meubelair kantor	Kota Tasikmalaya	1 Paket	35.000.000			35.000.000	1 Paket	35.000.000
1	19	02	22	Pemeliharaan Rutin / Berkala Gedung Kantor	Terpeliharanya gedung kantor	Kota Tasikmalaya	1 Tahun	18.000.000			18.000.000	1 Tahun	18.000.000
1	19	02	23	Pemeliharaan Rutin / Berkala Mobil Jabatan	Terpeliharanya 1 unit mobil jabatan	Kota Tasikmalaya	1 Tahun	20.000.000			20.000.000	1 Tahun	22.000.000
1	19	02	24	Pemeliharaan Rutin / Berkala Kendaraan Dinas / Operasional	Terpeliharanya 7 unit kendaraan dinas / operasional	Kota Tasikmalaya	1 Tahun	29.000.000			29.000.000	1 Tahun	31.000.000
1	19	02	30	Pemeliharaan Rutin / Berkala Peralatan dan Perlengkapan Kantor	Terpeliharanya peralatan dan perlengkapan kantor	Kota Tasikmalaya	1 Tahun	7.000.000			7.000.000	1 Tahun	7.500.000
1	19	02	45	Penyediaan Jasa Prasarana Aparatur	Tersedianya jasa prasarana aparatur	Kota Tasikmalaya	1 Tahun	18.000.000			18.000.000	1 Tahun	20.000.000
1	19	02	48	Penyediaan Peralatan dan Perlengkapan Kantor	Tersedianya peralatan dan perlengkapan kantor	Kota Tasikmalaya	1 Paket	45.000.000			45.000.000	1 Paket	45.000.000
1	19	03		Program Peningkatan Disiplin Aparatur				1.793.000	0	0	0		3.500.000
1	19	03	05	Pengadaan Pakaian Khusus Hari-hari Tertentu		Kota Tasikmalaya		1.793.000			1.793.000		3.500.000
1	19	06		Program Peningkatan Pengembangan Sistem Pelaporan Capaian Kinerja dan Keuangan	Meningkatnya kualitas pelayanan kelembagaan			10.500.000	0	0	0		10.500.000
1	19	06	01	Penyusunan Laporan Capaian Kinerja dan Ikhtisar Realisasi Kinerja SKPD	Tersedianya laporan capaian kinerja dan ikhtisar realisasi kinerja SKPD	Kota Tasikmalaya	1 Dokumen	3.500.000			3.500.000	1 Dokumen	3.500.000
1	19	06	02	Penyusunan Laporan Keuangan Semesteran	Tersedianya laporan keuangan semesteran	Kota Tasikmalaya	2 Dokumen	3.500.000			3.500.000	2 Dokumen	3.500.000
1	19	06	04	Penyusunan Pelaporan Keuangan Akhir Tahun	Tersedianya pelaporan keuangan akhir tahun	Kota Tasikmalaya	2 Dokumen	3.500.000			3.500.000	2 Dokumen	3.500.000

Koding	Urusan / Bidang Urusan Pemerintahan Daerah Dan Program / Kegiatan				Indikator Kinerja Program / Kegiatan	Rencana Tahun 2013					Catatan Penting	Prakiraan Maju Rencana Tahun 2014			
						Lokasi	Target Capaian Kinerja	Kebutuhan Dana / Pagu Indikatif				Target Capaian Kinerja	Kebutuhan Dana / Pagu Indikatif		
								APBD Kota	APBD Provinsi	APBN / PHLN				Sumber Dana Lainnya	Jumlah
(1)	(2)				(3)	(4)	(5)	(6)	(7)	(8)	(9)	(10)	(11)	(12)	(13)
1	19	13			Program Perencanaan Kerja	Meningkatnya kualitas pelayanan kelembagaan dan SDM aparatur			14.000.000	0	0	0	14.000.000		3.500.000
1	19	13	01		Penyusunan Rencana Kerja	Tersedianya dokumen Rencana Kerja Tahun 2014	Kota Tasikmalaya	1 Dokumen	3.500.000				3.500.000	1 Dokumen	3.500.000
1	19	13	02		Penyusunan Rencana Strategis	Tersedianya dokumen Rencana Strategis Tahun 2013-2017	Kota Tasikmalaya	1 Dokumen	10.500.000				10.500.000		
1	19	17			Program Pengembangan Wawasan Kebangsaan	Meningkatnya kualitas pelayanan kelembagaan dan SDM aparatur			700.000.000	0	0	0	700.000.000		825.000.000
1	19	17	04		Fasilitasi Kegiatan Forum Kerukunan Umat Beragama (FKUB)	Terciptanya keharmonisan antar umat beragama di Kota Tasikmalaya	Kota Tasikmalaya	1 Tahun	60.000.000				60.000.000	1 Tahun	80.000.000
1	19	17	07		Penanganan Konflik dan Jaringan Informasi / KOMINDA	Terciptanya stabilitas kewilayahan yang kokoh	Kota Tasikmalaya	1 Tahun	250.000.000				250.000.000	1 Tahun	300.000.000
1	19	17	09		Fasilitasi Forum Etnis (Forum Pembauran Kebangsaan / FPK)	Terciptanya keharmonisan antar etnis di Kota Tasikmalaya	Kota Tasikmalaya	1 Tahun	70.000.000				70.000.000	1 Tahun	70.000.000
1	19	17	14		Fasilitasi Kegiatan Pelatihan Kepemimpinan	Tumbuh dan terbentuknya jiwa kepemimpinan	Kota Tasikmalaya	1 Tahun	250.000.000				250.000.000	1 Tahun	280.000.000
1	19	17	15		Penguatan Wawasan Kebangsaan Bagi Santri	Terbentuknya jiwa kebangsaan bagi santri dalam lingkup NKRI	Kota Tasikmalaya	10 Kecamatan	70.000.000				70.000.000	10 Kecamatan	95.000.000
1	19	21			Program Pendidikan Politik Masyarakat	Meningkatnya kualitas pelayanan kelembagaan dan SDM aparatur			1.265.000.000	700.000.000	0	0	1.965.000.000		410.000.000
1	19	21	04		Koordinasi Forum-Forum Diskusi Politik		Kota Tasikmalaya	1 Tahun	225.000.000				225.000.000	1 Tahun	100.000.000
1	19	21	07		Pembinaan Ormas / Orpol / LSM	Terciptanya situasi politik yang baik di Kota Tasikmalaya	Kota Tasikmalaya	1 Tahun	75.000.000				75.000.000	1 Tahun	100.000.000
1	19	21	09		Pendidikan Politik Bagi Generasi Muda	Terciptanya situasi dan kondisi wilayah yang kondusif	Kota Tasikmalaya	1 Tahun	65.000.000				65.000.000	1 Tahun	90.000.000
1	19	21	11		Fasilitasi Verifikasi Administrasi Bantuan Keuangan Partai Politik	Terfasilitasinya kegiatan verifikasi administrasi bantuan keuangan partai politik	Kota Tasikmalaya	1 Kegiatan	100.000.000				100.000.000	1 Tahun	110.000.000
1	19	21	13		Fasilitasi Pemilihan Gubernur Jawa Barat (DESK) Tahun 2013	Terselenggaranya dengan lancar pelaksanaan pemilihan Gubernur Jawa Barat Tahun 2013	Kota Tasikmalaya	1 Tahun	700.000.000	700.000.000			1.400.000.000	1 Tahun	
1	19	21	xx		Forum Komunikasi Antar Organisasi Masyarakat / Organisasi Politik / LSM	Terciptanya komunikasi yang baik antara ormas / orpol / LSM dengan Pemerintah	Kota Tasikmalaya	1 Tahun	100.000.000				100.000.000	1 Tahun	110.000.000
1	06				PERENCANAAN PEMBANGUNAN										
1	06	21			Program Perencanaan Pembangunan Daerah	Terjaminnya partisipasi masyarakat dalam proses pembangunan			10.000.000	0	0	0	10.000.000		10.000.000
1	06	21	50		Musyawarah Perencanaan Pembangunan Sektoral Bidang Kesatuan Bangsa dan Politik	Terlaksananya penyempurnaan rencana kerja Kantor Kesatuan Bangsa dan Politik	Kota Tasikmalaya	1 Kegiatan	10.000.000				10.000.000	1 Kegiatan	10.000.000
1	06	31			Program Peningkatan Kapasitas Kelembagaan dan Ketatalaksanaan Pemerintah Daerah				100.000.000	0	0	0	100.000.000		10.000.000
1	06	31	10		Fasilitasi Kegiatan BAKORPAKEM	Terfasilitasinya kegiatan BAKORPAKEM	Kota Tasikmalaya	1 Tahun	100.000.000				100.000.000	1 Kegiatan	10.000.000
					JUMLAH				2.515.293.000	700.000.000	0	0	3.215.293.000		1.802.000.000

Koding				Urusan / Bidang Urusan Pemerintahan Daerah Dan Program / Kegiatan	Indikator Kinerja Program / Kegiatan	Rencana Tahun 2013						Catatan Penting	Prakiraan Maju Rencana Tahun 2014		
						Lokasi	Target Capaian Kinerja	Kebutuhan Dana / Pagu Indikatif					Target Capaian Kinerja	Kebutuhan Dana / Pagu Indikatif	
								APBD Kota	APBD Provinsi	APBN / PHLN	Sumber Dana Lainnya				Jumlah
(1)				(2)	(3)	(4)	(5)	(6)	(7)	(8)	(9)	(10)	(11)	(12)	(13)
				Jumlah Program	9 Program										
				Jumlah Kegiatan	40 Kegiatan										
				Jumlah Pagu Indikatif (Rp.)	3.215.293.000										
				SEKRETARIAT DAERAH											
1				URUSAN WAJIB											
1	20			OTONOMI DAERAH, PEMERINTAHAN UMUM, ADMINISTRASI KEUANGAN DAERAH, PERANGKAT DAERAH, KEPEGAWAIAN DAN PERSANDIAN											
1	20	01		Program Pelayanan Administrasi Perkantoran	Meningkatnya kualitas pelayanan kelembagaan			12.744.325.000	0	0	0	12.744.325.000			12.744.325.000
1	20	01	01	Penyediaan Jasa Surat Menyurat	Penyediaan perangko, materai dan benda pos lainnya	Kota Tasikmalaya	1 Tahun	35.000.000				35.000.000	Bagian Umum	1 Tahun	35.000.000
1	20	01	02	Penyediaan Jasa Komunikasi, Sumber Daya Air dan Listrik	Penyediaan jasa telepon, listrik dan internet	Kota Tasikmalaya	1 Tahun	600.000.000				600.000.000	Bagian Umum	1 Tahun	600.000.000
1	20	01	05	Penyediaan Jasa Jaminan Barang Milik Daerah	Terjaminnya barang milik daerah	Kota Tasikmalaya	1 Tahun	350.000.000				350.000.000	Bagian Pengelolaan Aset	1 Tahun	350.000.000
1	20	01	06	Penyediaan Jasa Pemeliharaan dan Perijinan Kendaraan Dinas / Operasional	Terlaksananya uji emisi, jasa KIR dan perpanjangan STNK	Kota Tasikmalaya	1 Tahun	60.000.000				60.000.000	Bagian Umum	1 Tahun	60.000.000
1	20	01	08	Penyediaan Jasa Kebersihan Kantor	Penyediaan peralatan kebersihan dan bahan pembersih	Kota Tasikmalaya	1 Tahun	420.000.000				420.000.000	Bagian Umum	1 Tahun	420.000.000
1	20	01	10	Penyediaan Alat Tulis kantor	Kebutuhan alat tulis kantor	Kota Tasikmalaya	1 Tahun	295.000.000				295.000.000	Bagian Umum	1 Tahun	295.000.000
1	20	01	11	Penyediaan Barang Cetakan dan Penggandaan	Penyediaan barang cetakan, penggandaan dan penjilidan	Kota Tasikmalaya	1 Tahun	300.000.000				300.000.000	Bagian Umum	1 Tahun	300.000.000
1	20	01	12	Penyediaan Komponen Instalasi Listrik / Penerangan Bangunan Kantor	Penyediaan alat listrik dan elektronik	Kota Tasikmalaya	1 Tahun	80.000.000				80.000.000	Bagian Umum	1 Tahun	80.000.000
1	20	01	14	Penyediaan Peralatan Rumah Tangga	Tersedianya peralatan rumah tangga	Kota Tasikmalaya	1 Tahun	40.000.000				40.000.000	Bagian Umum	1 Tahun	40.000.000
1	20	01	15	Penyediaan Bahan Bacaan dan Peraturan Perundang-undangan	Penyediaan bahan bacaan di lingkungan Setda Kota Tasikmalaya	Kota Tasikmalaya	1 Tahun	125.000.000				125.000.000	Bagian Umum	1 Tahun	125.000.000
1	20	01	17	Penyediaan Makanan dan Minuman Kantor	Makanan minuman harian pegawai, rapat dan tamu	Kota Tasikmalaya	1 Tahun	1.150.000.000				1.150.000.000	Bagian Umum	1 Tahun	1.150.000.000
1	20	01	18	Rapat-rapat Koordinasi dan Konsultasi ke Luar Daerah	Perjalanan dinas dalam dan luar daerah	Kota Tasikmalaya	1 Tahun	6.500.000.000				6.500.000.000	Bagian Umum	1 Tahun	6.500.000.000
1	20	01	19	Penyediaan Jasa Tenaga Administrasi / Teknis Perkantoran	Gaji 148 orang tenaga kontrak kerja	Kota Tasikmalaya	1 Tahun	1.260.000.000				1.260.000.000	Bagian Umum	1 Tahun	1.260.000.000
1	20	01	20	Penyediaan Jasa Jaminan Pemeliharaan Kesehatan Non PNS	Perpanjangan pemberian jaminan pemeliharaan kesehatan berupa asuransi untuk tenaga kontrak	Kota Tasikmalaya	142 Orang TKK	69.325.000				69.325.000	Bagian Kepegawaian	142 Orang TKK	69.325.000
1	20	01	21	Penyediaan Jasa Keamanan dan Ketertiban Lingkungan	Jasa keamanan dan ketertiban lingkungan Bale Kota Tasikmalaya	Kota Tasikmalaya	1 Tahun	230.000.000				230.000.000	Bagian Umum	1 Tahun	230.000.000
1	20	01	22	Penyediaan Jasa Peningkatan Pelayanan Pegawai	Terpenuhinya jasa peningkatan pelayanan pegawai	Kota Tasikmalaya	1 Tahun	1.230.000.000				1.230.000.000	Bagian Umum	1 Tahun	1.230.000.000
1	20	02		Program Peningkatan Sarana dan Prasarana Aparatur	Meningkatnya kualitas pelayanan kelembagaan			4.620.000.000	0	0	0	4.620.000.000			4.645.000.000

Koding	Urusan / Bidang Urusan Pemerintahan Daerah Dan Program / Kegiatan	Indikator Kinerja Program / Kegiatan	Rencana Tahun 2013							Catatan Penting	Prakiraan Maju Rencana Tahun 2014	
			Lokasi	Target Capaian Kinerja	Kebutuhan Dana / Pagu Indikatif						Target Capaian Kinerja	Kebutuhan Dana / Pagu Indikatif
					APBD Kota	APBD Provinsi	APBN / PHLN	Sumber Dana Lainnya	Jumlah			
(1)	(2)	(3)	(4)	(5)	(6)	(7)	(8)	(9)	(10)	(11)	(12)	(13)
1 20 06	Program Peningkatan Pengembangan Sistem Pelaporan Capaian Kinerja dan Keuangan	Meningkatnya kualitas pelayanan kelembagaan			75.000.000	0	0	0	75.000.000			75.000.000
1 20 06 01	Penyusunan Laporan Capaian Kinerja dan Ikhtisar Realisasi Kinerja SKPD	Tersedianya laporan capaian kinerja dan ikhtisar realisasi kinerja SKPD	Kota Tasikmalaya	1 Dokumen	25.000.000				25.000.000	Bgaian Keuangan	1 Dokumen	25.000.000
1 20 06 02	Penyusunan Laporan Keuangan Semesteran	Tersedianya laporan keuangan semesteran	Kota Tasikmalaya	2 Dokumen	25.000.000				25.000.000	Bgaian Keuangan	2 Dokumen	25.000.000
1 20 06 04	Penyusunan Pelaporan Keuangan Akhir Tahun	Tersedianya pelaporan keuangan akhir tahun	Kota Tasikmalaya	2 Dokumen	25.000.000				25.000.000	Bgaian Keuangan	2 Dokumen	25.000.000
1 20 13	Program Perencanaan Kerja	Meningkatnya kualitas pelayanan kelembagaan dan SDM aparatur			25.000.000	0	0	0	25.000.000			10.000.000
1 20 13 01	Penyusunan Rencana Kerja	Tersedianya dokumen Rencana Kerja Tahun 2014	Kota Tasikmalaya	1 Dokumen	10.000.000				10.000.000	Bagian Organisasi	1 Dokumen	10.000.000
1 20 13 02	Penyusunan Rencana Strategis	Tersedianya dokumen Rencana Strategis Tahun 2013-2017	Kota Tasikmalaya	1 Dokumen	15.000.000				15.000.000	Bagian Organisasi		
1 20 16	Program Peningkatan Pelayanan Kedinasan Kepala Daerah / Wakil Kepala Daerah				683.000.000	0	0	0	683.000.000			683.000.000
1 20 16 05	Kunjungan Kerja / Inspeksi Kepala Daerah / Wakil Kepala Daerah	Adanya sumbang saran / masukan untuk peningkatan kualitas lembaga layanan publik	Kota Tasikmalaya	1 Tahun	683.000.000				683.000.000	Bagian Humas	1 Tahun	683.000.000
1 20 17	Program Peningkatan dan Pengembangan Pengelolaan Keuangan Daerah	Meningkatnya kualitas kelembagaan dan SDM aparatur serta pengelolaan dan penyelesaian aset			5.776.132.000	0	0	0	5.776.132.000			5.690.132.000
1 20 17 06	Penyusunan Rancangan Peraturan Daerah tentang APBD	Tersusunnya Ranperda APBD Tahun Anggaran 2013	Kota Tasikmalaya	1 Ranperda	300.000.000				300.000.000	Bagian Keuangan	1 Ranperda	300.000.000
1 20 17 07	Penyusunan Rancangan Peraturan KDH tentang Penjabaran APBD	Tersusunnya rancangan peraturan KDH tentang Penjabaran APBD Tahun Anggaran 2013	Kota Tasikmalaya	1 Peraturan KDH	100.000.000				100.000.000	Bagian Keuangan	1 Peraturan KDH	100.000.000
1 20 17 08	Penyusunan Rancangan Peraturan Daerah tentang Perubahan APBD	Tersusunnya Ranperda Perubahan APBD Tahun Anggaran 2012	Kota Tasikmalaya	1 Ranperda	300.000.000				300.000.000	Bagian Keuangan	1 Ranperda	300.000.000
1 20 17 09	Penyusunan Rancangan Peraturan KDH tentang Penjabaran Perubahan APBD	Tersusunnya rancangan peraturan KDH tentang Penjabaran Perubahan APBD Tahun Anggaran 2012	Kota Tasikmalaya	1 Peraturan KDH	100.000.000				100.000.000	Bagian Keuangan	1 Peraturan KDH	100.000.000
1 20 17 10	Penyusunan Rancangan Peraturan Daerah tentang Pertanggungjawaban Pelaksanaan APBD	Tersusunnya rancangan peraturan daerah tentang pertanggungjawaban pelaksanaan APBD Tahun 2012	Kota Tasikmalaya	1 Ranperda	300.000.000				300.000.000	Bagian Keuangan	1 Ranperda	300.000.000
1 20 17 11	Penyusunan Rancangan Peraturan KDH tentang Penjabaran Pertanggungjawaban Pelaksanaan APBD	Tersusunnya rancangan peraturan KDH tentang penjabaran pertanggungjawaban pelaksanaan APBD Tahun 2012	Kota Tasikmalaya	1 Peraturan KDH	100.000.000				100.000.000	Bagian Keuangan	1 Peraturan KDH	100.000.000
1 20 17 20	Pengendalian Administrasi Pengelolaan Keuangan Daerah	Terwujudnya pelaksanaan pengelolaan keuangan daerah yang sesuai dengan peraturan dan ketentuan yang berlaku	Kota Tasikmalaya	1 Tahun	100.000.000				100.000.000	Bagian Keuangan	1 Tahun	100.000.000

Koding	Urusan / Bidang Urusan Pemerintahan Daerah Dan Program / Kegiatan	Indikator Kinerja Program / Kegiatan	Rencana Tahun 2013							Catatan Penting	Prakiraan Maju Rencana Tahun 2014				
			Lokasi	Target Capaian Kinerja	Kebutuhan Dana / Pagu Indikatif				Target Capaian Kinerja		Kebutuhan Dana / Pagu Indikatif				
					APBD Kota	APBD Provinsi	APBN / PHLN	Sumber Dana Lainnya				Jumlah			
(1)	(2)	(3)	(4)	(5)	(6)	(7)	(8)	(9)	(10)	(11)	(12)	(13)			
1	20	17	21	Fasilitasi Pelaporan Dana Tugas Pembantuan	Tersosialisasinya PP No. 7 Tahun 2007 tentang Dana Dekonsentrasi dan Tugas Pembantuan	Kota Tasikmalaya	1 Kegiatan	50.000.000				50.000.000	Bagian Keuangan	1 Kegiatan	50.000.000
1	20	17	22	Fasilitasi Majelis Pertimbangan dan Tuntutan Ganti Rugi (MPTGR)	Adanya tindakan dan pemulihan terhadap kerugian daerah	Kota Tasikmalaya	1 Tahun	50.000.000				50.000.000	Bagian Keuangan	1 Tahun	50.000.000
1	20	17	23	Fasilitasi Pelaksanaan Sistem Penggajian Pemerintah Kota Tasikmalaya	Terlaksananya fasilitasi program sistem penggajian yang mutakhir	Kota Tasikmalaya	1 Tahun	50.000.000				50.000.000	Bagian Keuangan	1 Tahun	50.000.000
1	20	17	24	Pembinaan Pengelolaan Keuangan Daerah	Terwujudnya pemahaman pengelolaan keuangan daerah	Kota Tasikmalaya	1 Tahun	100.000.000				100.000.000	Bagian Keuangan	1 Tahun	100.000.000
1	20	17	25	Pedoman Penyusunan Anggaran Pendapatan dan Belanja Daerah	Terlaksananya penyusunan pedoman penyusunan perubahan APBD TA. 2012 dan pedoman penyusunan APBD TA. 2013	Kota Tasikmalaya	2 Peraturan KDH	100.000.000				100.000.000	Bagian Keuangan	2 Peraturan KDH	100.000.000
1	20	17	26	Penyusunan Pelaporan Rekonsiliasi Realisasi Anggaran	Terwujudnya laporan administrasi keuangan secara transparan dan akurat	Kota Tasikmalaya	1 Tahun	75.000.000				75.000.000	Bagian Keuangan	1 Tahun	75.000.000
1	20	17	28	Evaluasi Peraturan KDH Tentang Penyusunan Sistem dan Prosedur Pengelolaan Keuangan Daerah	Terwujudnya laporan administrasi keuangan secara transparan dan akurat	Kota Tasikmalaya	1 Dokumen	110.000.000				110.000.000	Bagian Keuangan	1 Dokumen	110.000.000
1	20	17	29	Pengamanan Aset / Barang Milik Daerah		Kota Tasikmalaya	35 Buah sertifikat	500.000.000				500.000.000	Bagian Pengelolaan Aset	35 Buah sertifikat	500.000.000
1	20	17	30	Fasilitasi Penerapan Sistem Informasi Pengelolaan Keuangan Daerah	Sistem informasi pengelolaan keuangan daerah	Kota Tasikmalaya	1 Tahun	200.000.000				200.000.000	Bagian Keuangan	1 Tahun	200.000.000
1	20	17	31	Fasilitasi Pengendalian Administrasi Verifikasi	Terwujudnya peningkatan dan pengembangan pengelolaan keuangan daerah	Kota Tasikmalaya	1 Tahun	50.000.000				50.000.000	Bagian Keuangan	1 Tahun	50.000.000
1	20	17	32	Fasilitasi Pelaporan Pajak Orang Pribadi	Terwujudnya pelaksanaan pengelolaan keuangan daerah yang sesuai dengan peraturan dan ketentuan yang berlaku	Kota Tasikmalaya	1 Tahun	100.000.000				100.000.000	Bagian Keuangan	1 Tahun	100.000.000
1	20	17	33	Fasilitasi Pelaporan Tahunan PPH Pasal 21 Khusus Gaji	Terwujudnya pengendalian, monitoring dan evaluasi penerimaan pendapatan daerah	Kota Tasikmalaya	1 Tahun	100.000.000				100.000.000	Bagian Keuangan	1 Tahun	100.000.000
1	20	17	37	Penyusunan Standar Biaya Belanja Daerah	Tersedianya dokumen standar biaya belanja daerah Kota Tasikmalaya	Kota Tasikmalaya	1 Dokumen	90.000.000				90.000.000	Bagian Pembangunan	1 Dokumen	90.000.000
1	20	17	38	Penilaian Barang Milik Daerah	Barang milik daerah Pemkot Tasikmalaya	Kota Tasikmalaya	1 Dokumen	150.000.000				150.000.000	Bagian Pengelolaan Aset	1 Dokumen	150.000.000
1	20	17	40	Penyusunan Standar Harga Barang Kebutuhan Pemerintah Kota Tasikmalaya	Harga barang kebutuhan Pemerintah Kota Tasikmalaya	Kota Tasikmalaya	2 Dokumen	100.000.000				100.000.000	Bagian Pengelolaan Aset	2 Dokumen	100.000.000
1	20	17	41	Perencanaan Kebutuhan Barang Milik Daerah	Daftar rencana tahunan barang seluruh OPD di lingkungan Pemerintah Kota Tasikmalaya	Kota Tasikmalaya	1 Tahun	100.000.000				100.000.000	Bagian Pengelolaan Aset	1 Tahun	100.000.000
1	20	17	42	Pemindahtanganan dan Penghapusan Barang Milik Daerah	Barang milik daerah Pemerintah Kota Tasikmalaya	Kota Tasikmalaya	1 Tahun	200.000.000				200.000.000	Bagian Pengelolaan Aset	1 Tahun	200.000.000
1	20	17	43	Konsolidasi Pencatatan Aset Daerah	Tersedianya bahan penyusunan neraca pemerintah daerah yang akurat dan akuntabel	Kota Tasikmalaya	6 Dokumen (KIB A,B,C,D,E,F)	100.000.000				100.000.000	Bagian Pengelolaan Aset	6 Dokumen (KIB A,B,C,D,E,F)	100.000.000
1	20	17	44	Pengadaan Sarana dan Prasarana Pengamanan Barang Milik Daerah	Terlaksananya pengamanan fisik barang milik daerah	Kota Tasikmalaya	1 Tahun	100.000.000				100.000.000	Bagian Pengelolaan Aset	1 Tahun	100.000.000
1	20	17	45	Pembinaan Teknis Penatausahaan Barang Milik Daerah	Penyimpan dan pengurus barang di lingkungan Pemkot Tasikmalaya	Kota Tasikmalaya	33 OPD	150.000.000				150.000.000	Bagian Pengelolaan Aset	33 OPD	150.000.000

Koding	Urusan / Bidang Urusan Pemerintahan Daerah Dan Program / Kegiatan	Indikator Kinerja Program / Kegiatan	Rencana Tahun 2013							Catatan Penting	Prakiraan Maju Rencana Tahun 2014	
			Lokasi	Target Capaian Kinerja	Kebutuhan Dana / Pagu Indikatif						Target Capaian Kinerja	Kebutuhan Dana / Pagu Indikatif
					APBD Kota	APBD Provinsi	APBN / PHLN	Sumber Dana Lainnya	Jumlah			
(1)	(2)	(3)	(4)	(5)	(6)	(7)	(8)	(9)	(10)	(11)	(12)	(13)
1	201746	Fasilitasi Penyelesaian Aset Daerah	Terlaksananya fasilitasi penyelesaian aset daerah	Kota Tasikmalaya	1 Tahun	161.000.000			161.000.000	Bagian Keuangan	2 Peraturan KDH	75.000.000
1	201747	Fasilitasi Percepatan Perubahan Peraturan Kepala Daerah Tentang Penjabaran APBD	Terwujudnya peningkatan dan pengembangan pengelolaan keuangan daerah	Kota Tasikmalaya	2 Peraturan KDH	75.000.000			75.000.000	Bagian Keuangan	2 Peraturan KDH	75.000.000
1	201748	Fasilitasi Konsolidasi Penganggaran Daerah	Terwujudnya peningkatan dan pengembangan pengelolaan keuangan daerah	Kota Tasikmalaya	1 Tahun	50.000.000			50.000.000	Bagian Keuangan	1 Tahun	50.000.000
1	201750	Fasilitasi Administrasi Penganggaran Daerah	Terwujudnya peningkatan dan pengembangan pengelolaan keuangan daerah	Kota Tasikmalaya	1 Tahun	50.000.000			50.000.000	Bagian Keuangan	1 Tahun	50.000.000
1	201751	Fasilitasi Pengendalian Administrasi Laporan Keuangan Daerah	Terwujudnya peningkatan dan pengembangan pengelolaan keuangan daerah	Kota Tasikmalaya	1 Tahun	50.000.000			50.000.000	Bagian Keuangan	1 Tahun	50.000.000
1	201752	Fasilitasi Pertanggungjawaban Akuntansi dan Pelaporan Keuangan Daerah	Terwujudnya peningkatan dan pengembangan pengelolaan keuangan daerah	Kota Tasikmalaya	1 Tahun	50.000.000			50.000.000	Bagian Keuangan	1 Tahun	50.000.000
1	201753	Fasilitasi Pengendalian Realisasi Anggaran Pendapatan dan Belanja Daerah	Terwujudnya peningkatan dan pengembangan pengelolaan keuangan daerah	Kota Tasikmalaya	1 Tahun	50.000.000			50.000.000	Bagian Keuangan	1 Tahun	50.000.000
1	201755	Fasilitasi Penyesuaian Fungsi Penggunaan Aset Daerah	Kendaraan dinas / operasional	Kota Tasikmalaya	3 Unit	150.000.000			150.000.000	Bagian Pengelolaan Aset	3 Unit	150.000.000
1	201757	Fasilitasi Peningkatan Pertumbuhan Ekonomi Daerah dan Pengendalian Inflasi	Terlaksanany koordinasi antar stakeholders perekonomian dan pengendalian inflasi	Kota Tasikmalaya	1 Tahun	200.000.000			200.000.000	Bagian Ekonomi	1 Tahun	200.000.000
1	201758	Penyusunan Laporan Capaian Kinerja dan Ikhtisar Realisasi Kinerja SKPKD	Laporan capaian kinerja dan ikhtisar realisasi kinerja SKPKD	Kota Tasikmalaya	1 Dokumen	50.000.000			50.000.000	Bagian Keuangan	1 Dokumen	50.000.000
1	201760	Penyusunan Laporan Keuangan Semesteran SKPKD	Laporan keuangan semesteran SKPKD	Kota Tasikmalaya	1 Dokumen	75.000.000			75.000.000	Bagian Keuangan	1 Dokumen	75.000.000
1	201761	Penyusunan Pelaporan Keuangan Akhir Tahun SKPKD	Pelaporan keuangan akhir tahun SKPKD	Kota Tasikmalaya	1 Dokumen	50.000.000			50.000.000	Bagian Keuangan	1 Dokumen	50.000.000
1	201762	Fasilitasi Penatausahaan Keuangan Sekretariat Daerah Kota Tasikmalaya	Terfasilitasinya penatausahaan keuangan Sekretariat Daerah Kota Tasikmalaya	Kota Tasikmalaya	1 Tahun	198.820.000			198.820.000	Bagian Keuangan	1 Tahun	198.820.000
1	201763	Sensus Barang Milik Daerah	Tersedianya dokumen yang dapat dijadikan bahan penyusunan neraca, pemanfaatan dan pemindahtanganan barang milik daerah	Kota Tasikmalaya	1 Dokumen	791.312.000			791.312.000	Bagian Pengelolaan Aset	1 Dokumen	791.312.000
1	2026	Program Penataan Peraturan Perundang-Undangan				1.884.000.000	0	0	0	1.884.000.000		1.979.000.000
1	202604	Fasilitasi Sosialisasi Peraturan Perundang-undangan	Meningkatnya pemahaman masyarakat dan aparatur terhadap perundang-undangan	Kota Tasikmalaya	2 Perda dan 2 UU	150.000.000			150.000.000	Bagian Hukum	2 Perda dan 2 UU	150.000.000
1	202605	Publikasi Peraturan Perundang-undangan	Terlaksananya publikasi peraturan perundang-undangan	Kota Tasikmalaya	3 Paket	200.000.000			200.000.000	Bagian Hukum	3 Paket	200.000.000
1	202607	Pembentukan Peraturan Daerah Kota Tasikmalaya	Terbentuknya peraturan daerah Kota Tasikmalaya	Kota Tasikmalaya	10 (sepuluh) Buah Perda	600.000.000			600.000.000	Bagian Hukum	10 (sepuluh) Buah Perda	600.000.000
1	202609	Pembentukan Peraturan Walikota Tasikmalaya	Terbentuknya peraturan Walikota Tasikmalaya	Kota Tasikmalaya	1 Tahun	238.000.000			238.000.000	Bagian Hukum	1 Tahun	238.000.000
1	202611	Pembentukan dan Pembinaan Kelurahan Sadar Hukum	Terbentuk dan terbinanya kelompok sadar hukum di tingkat kelurahan	Kota Tasikmalaya	10 Kelompok	143.000.000			143.000.000	Bagian Hukum	1 Tahun	238.000.000
1	202612	Fasilitasi Penyelesaian Perkara Sengketa Hukum Pemerintah Kota Tasikamalaya	Terfasilitasinya masalah hukum bidang perdata dan tata usaha negara di pemerintah Kota Tasikmalaya	Kota Tasikmalaya	1 Tahun	250.000.000			250.000.000	Bagian Hukum	1 Tahun	250.000.000

Koding	Urusan / Bidang Urusan Pemerintahan Daerah Dan Program / Kegiatan	Indikator Kinerja Program / Kegiatan	Rencana Tahun 2013							Catatan Penting	Prakiraan Maju Rencana Tahun 2014				
			Lokasi	Target Capaian Kinerja	Kebutuhan Dana / Pagu Indikatif						Target Capaian Kinerja	Kebutuhan Dana / Pagu Indikatif			
					APBD Kota	APBD Provinsi	APBN / PHLN	Sumber Dana Lainnya	Jumlah						
(1)	(2)	(3)	(4)	(5)	(6)	(7)	(8)	(9)	(10)	(11)	(12)	(13)			
1	20	26	13	Sosialisasi Peraturan Daerah Kota Tasikmalaya	Terlaksananya sosialisasi peraturan daerah Kota Tasikmalaya	Kota Tasikmalaya	1 Kegiatan	50.000.000				50.000.000	Bagian Hukum	1 Kegiatan	50.000.000
1	20	26	14	Pembinaan Teknis Aplikasi Peraturan Perundang-undangan Tingkat Pusat	Terlaksananya pembinaan teknis aplikasi peraturan perundang-undangan tingkat pusat	Kota Tasikmalaya	1 Paket	85.000.000				85.000.000	Bagian Hukum	1 Paket	85.000.000
1	20	26	xx	Pembinaan Kelurahan Sadar Hukum	Terlaksananya pmbinaan kelurahan sadar hukum	Kota Tasikmalaya	1 Kegiatan	168.000.000				168.000.000	Bagian Hukum	1 Kegiatan	168.000.000
1	20	28		Program Pengembangan Akuntabilitas Penyelenggaraan Pemerintahan				1.995.000.000	400.000.000	0	0	2.395.000.000			2.325.000.000
1	20	28	01	Sosialisasi dan Pembinaan Jasa Konstruksi	Terlaksananya sosialisasi dan pembinaan jasa konstruksi terhadap pengusaha dan pengguna jasa konstruksi	Kota Tasikmalaya	1 Kegiatan	90.000.000				90.000.000	Bagian Pembangunan	1 Kegiatan	90.000.000
1	20	28	02	Monitoring Evaluasi dan Ekspose Kinerja Pembangunan	Tersedianya dokumen laporan capaian fisik dan realisasi keuangan kegiatan	Kota Tasikmalaya	1 Kegiatan	75.000.000				75.000.000	Bagian Pembangunan	1 Kegiatan	75.000.000
1	20	28	03	Asistensi Rencana Kerja dan Anggaran / Dokumen Anggaran	Terciptanya kesesuaian RKA OPD dengan KUA-PPAS dan ketentuan yang berlaku	Kota Tasikmalaya	1 Kegiatan	310.000.000				310.000.000	Bagian Pembangunan	1 Kegiatan	310.000.000
1	20	28	05	Penyusunan Laporan Akuntabilitas Kinerja Instansi Pemerintah (LAKIP) Kota Tasikmalaya	Tersedianya dokumen LAKIP Kota Tasikmalaya	Kota Tasikmalaya	32 OPD	70.000.000				70.000.000	Bagian Organisasi	32 OPD	70.000.000
1	20	28	05	Penyusunan Laporan Akuntabilitas Kinerja Instansi Pemerintah (LAKIP) Sekretariat Daerah Kota Tasikmalaya	Tersedianya dokumen LAKIP Sekretariat Daerah Kota Tasikmalaya	Kota Tasikmalaya	11 Bagian	30.000.000				30.000.000	Bagian Organisasi	11 Bagian	30.000.000
1	20	28	06	Fasilitasi Lomba Kelurahan	Terpilihnya kelurahan berprestasi I, II dan III tingkat kota	Kota Tasikmalaya	1 Tahun	100.000.000				100.000.000	Bagian Pemerintahan	1 Tahun	100.000.000
1	20	28	07	Penyusunan Laporan Penyelenggaraan Pemerintahan Daerah (LPPD) dan IKK Kota Tasikmalaya	Tersedianya dokumen LPPD dan IKK Kota Tasikmalaya	Kota Tasikmalaya	1 Tahun	100.000.000				100.000.000	Bagian Pemerintahan	1 Tahun	100.000.000
1	20	28	14	Fasilitasi Pengadaan Barang / Jasa	Terlaksananya fasilitasi pengadaan barang / jasa di lingkungan pemerintah daerah Kota Tasikmalaya	Kota Tasikmalaya	1 Kegiatan	100.000.000				100.000.000	Bagian Pembangunan	1 Kegiatan	100.000.000
1	20	28	16	Penyusunan Penetapan Kinerja Pemerintah Kota Tasikmalaya	Tersedianya dokumen penetapan kinerja pemerintah Kota Tasikmalaya	Kota Tasikmalaya	1 Dokumen	30.000.000				30.000.000	Bagian Organisasi	1 Dokumen	30.000.000
1	20	28	17	Penyusunan Pedoman Penerapan Standar Pelayanan Minimal	Tersedianya pedoman penerapan standar pelayanan minimal	Kota Tasikmalaya	4 Dokumen	80.000.000				80.000.000	Bagian Organisasi	4 Dokumen	80.000.000
1	20	28	18	Fasilitasi Kompetisi Pelayanan Publik Citra Bakti Abdi Negara	Terbina serta tereksposenya kualitas pelayanan publik Kota Tasikmalaya	Kota Tasikmalaya	1 kali	40.000.000				40.000.000	Bagian Organisasi	1 kali	40.000.000
1	20	28	29	Pengendalian Program dan Kegiatan Pemerintah Daerah	Terciptanya efektivitas dan akuntabilitas penyelenggaraan pemerintahan	Kota Tasikmalaya	1 Tahun	100.000.000				100.000.000	Bagian Pembangunan	1 Tahun	100.000.000
1	20	28	32	Fasilitasi Penyusunan Standar Operasional Prosedur (SOP)	Tersedianya standar operasional prosedur	Kota Tasikmalaya	5 Dokumen	80.000.000				80.000.000	Bagian Organisasi	5 Dokumen	80.000.000
1	20	28	34	Pembinaan Penyelenggaraan Pemerintahan Kecamatan dan Kelurahan	Terlaksananya pembinaan lembaga kemasyarakatan di lingkungan pemerintah Kota Tasikmalaya	Kota Tasikmalaya	1 Tahun	450.000.000				450.000.000	Bagian Pemerintahan	1 Tahun	450.000.000

Koding	Urusan / Bidang Urusan Pemerintahan Daerah Dan Program / Kegiatan	Indikator Kinerja Program / Kegiatan	Rencana Tahun 2013							Catatan Penting	Prakiraan Maju Rencana Tahun 2014	
			Lokasi	Target Capaian Kinerja	Kebutuhan Dana / Pagu Indikatif						Target Capaian Kinerja	Kebutuhan Dana / Pagu Indikatif
					APBD Kota	APBD Provinsi	APBN / PHLN	Sumber Dana Lainnya	Jumlah			
(1)	(2)	(3)	(4)	(5)	(6)	(7)	(8)	(9)	(10)	(11)	(12)	(13)
1 20 28 35	Fasilitasi Kompetisi Pelayanan Publik Abdl Baktii Tani	Tersusunnya dokumen pelayanan publik sebagai bahan dalam keikutsertaan kompetisi pelayanan publik bakti abdi tani	Kota Tasikmalaya	1 Dokumen	30.000.000				30.000.000	Bagian Organisasi	1 Dokumen	30.000.000
1 20 28 36	Optimalisasi Sistem Pelaporan Pembangunan	Terciptanya efektivitas dan akuntabilitas penyelenggaraan pemerintahan	Kota Tasikmalaya	1 Kegiatan	100.000.000				100.000.000	Bagian Pembangunan	1 Kegiatan	100.000.000
1 20 28 37	Pengadaan Buku Pengantar Rukun Tetangga (RT)	Terfasilitasinya pengadaan buku pengantar RT	Kota Tasikmalaya	10 Kecamatan	70.000.000				70.000.000	Bagian Pemerintahan		
1 20 28 43	Analisis Jabatan dan Analisis Beban Kerja	Tersedianya dokumen analisis jabatan dan analisis beban kerja	Kota Tasikmalaya	1 Dokumen	70.000.000				70.000.000	Bagian Pemerintahan	1 Tahun	70.000.000
1 20 28 45	Penyusunan Konsep Rancangan Peraturan Daerah tentang Perubahan Satuan Kerja Perangkat Daerah	Tersedianya konsep ranperda tentang perubahan SKPD	Kota Tasikmalaya	1 Konsep Ranperda		200.000.000			200.000.000	Bagian Pembangunan	1 Kegiatan	200.000.000
1 20 28 xx	Lomba Kecamatan / Evaluasi Kinerja Kecamatan	Terpilihnya kecamatan berprestasi I, II dan III tingkat kota	Kota Tasikmalaya	1 Tahun	70.000.000				70.000.000	Bagian Pemerintahan	1 Tahun	70.000.000
1 20 28 xx	Sinergitas Pengendalian Pembangunan Provinsi Dengan Kabupaten / Kota Se-Jawa Barat	Terciptanya efektivitas dan akuntabilitas penyelenggaraan pemerintahan	Kota Tasikmalaya	1 Kegiatan		200.000.000			200.000.000	Bagian Pembangunan	1 Kegiatan	200.000.000
1 20 29	Program Peningkatan Fasilitas Pendukung Kinerja Pemerintahan				307.000.000	0	0	0	307.000.000			307.000.000
1 20 29 01	Peresmian Pembangunan di 10 Kecamatan	Terlaksananya peresmian hasil pembangunan tahun 2012	Kota Tasikmalaya	1 Kegiatan	247.000.000				247.000.000	Bagian Pembangunan	1 Tahun	247.000.000
1 20 29 02	Kajian Sarana dan Prasarana Kantor Kecamatan dan Kantor Kelurahan	Terlaksananya kajian sarana prasarana kecamatan dan kelurahan	Kota Tasikmalaya	1 Kegiatan	60.000.000				60.000.000	Bagian Pemerintahan	1 Kegiatan	60.000.000
1 20 31	Program Peningkatan Kapasitas Kelembagaan dan Ketatalaksanaan Pemerintah Daerah	Meningkatnya kualitas kelembagaan dan SDM aparatur			1.150.000.000	0	0	0	1.150.000.000			1.150.000.000
1 20 31 03	Fasilitasi Kegiatan Forum Konsultasi Pimpinan Daerah (FORKOMDA)	Terlaksananya fasilitasi kegiatan forum konsultasi pimpinan daerah tahun 2012	Kota Tasikmalaya	1 Tahun	250.000.000				250.000.000	Bagian Pemerintahan	1 Tahun	250.000.000
1 20 31 05	Fasilitasi Pemilihan Gubernur Tahun 2013	Terlaksananya fasilitasi Pemilihan Gubernur Tahun 2013	Kota Tasikmalaya	1 Kegiatan	200.000.000				200.000.000	Bagian Pemerintahan	1 Tahun	200.000.000
1 20 31 07	Fasilitasi Asosiasi Pemerintah Kota Seluruh Indonesia (APEKSI)	Terlaksananya fasilitasi Asosiasi Pemerintah Kota Seluruh Indonesia (APEKSI)	Kota Tasikmalaya	1 Tahun	200.000.000				200.000.000	Bagian Pemerintahan	1 Tahun	200.000.000
1 20 31 08	Fasilitasi Badan Narkotika Kota Tasikmalaya	Terlaksananya fasilitasi kegiatan BNK Tasikmalaya	Kota Tasikmalaya	1 Tahun	500.000.000				500.000.000	Bagian Kesra	1 Tahun	500.000.000
1 20 33	Program Penanggulangan Kemiskinan Perkotaan				1.250.000.000	0	0	0	1.250.000.000			1.250.000.000
1 20 33 01	Pendistribusian Beras Untuk Keluarga Miskin (RASKIN)	Terdistribusikannya raskin kepada keluarga rumah tangga miskin	Kota Tasikmalaya	1 Tahun	1.250.000.000				1.250.000.000	Bagian Ekonomi	1 Tahun	1.250.000.000
1 20 34	Program Intensifikasi dan Ekstensifikasi Pendapatan Asli Daerah (PAD)				300.000.000	0	0	0	300.000.000			150.000.000
1 20 34 12	Rekrutmen Direksi PD. Pasar	Terfasilitasinya rekrutmen direksi PD. Pasar	Kota Tasikmalaya	1 Tahun	150.000.000				150.000.000	Bagian Ekonomi	1 Tahun	150.000.000
1 20 34 19	Pembinaan Perusahaan Daerah	BUMD milik pemerintah Kota Tasikmalava	Kota Tasikmalaya	1 Tahun	150.000.000				150.000.000	Bagian Ekonomi	1 Tahun	150.000.000

Koding				Urusan / Bidang Urusan Pemerintahan Daerah Dan Program / Kegiatan	Indikator Kinerja Program / Kegiatan	Rencana Tahun 2013					Catatan Penting	Prakiraan Maju Rencana Tahun 2014			
						Lokasi	Target Capaian Kinerja	Kebutuhan Dana / Pagu Indikatif				Target Capaian Kinerja	Kebutuhan Dana / Pagu Indikatif		
								APBD Kota	APBD Provinsi	APBN / PHLN				Sumber Dana Lainnya	Jumlah
(1)				(2)	(3)	(4)	(5)	(6)	(7)	(8)	(9)	(10)	(11)	(12)	(13)
1	13	18		Program Peningkatan Peran Serta dan Kesenjangan Gender Dalam Pembangunan				300.000.000	0	0	0	300.000.000			1.760.000.000
1	13	18	09	Fasilitasi Gerakan Pemberdayaan dan Kesejahteraan Keluarga (PKK)	Terfasilitasinya gerakan pemberdayaan dan kesejahteraan keluarga (PKK)	Kota Tasikmalaya	1 Tahun	300.000.000				300.000.000	Bagian Kesra	350 Organisasi	75.000.000
1	13	21		Program Pemberdayaan Kelembagaan Kesejahteraan Sosial				1.185.000.000	0	0	0	1.185.000.000			950.000.000
1	13	21	06	Fasilitasi Hibah Organisasi Kemasyarakatan, Sarana Keolahragaan, Kesenian dan Kepemudaan	Tersalurkannya bantuan organisasi kemasyarakatan dan sarana keolahragaan yan tepat sasaran	Kota Tasikmalaya	350 Organisasi	75.000.000				75.000.000	Bagian Kesra	350 Organisasi	75.000.000
1	13	21	07	Fasilitasi dan Verifikasi Hibah Sosial Keagamaan	Tersalurkannya bantuan sosial keagamaan sesuai dengan per-Undang-Undangan	Kota Tasikmalaya	850 Organisasi	80.000.000				80.000.000	Bagian Kesra	850 Organisasi	80.000.000
1	13	21	08	Fasilitasi Bantuan Rumah Tidak Layak Huni	Terwujudnya rumah yang layak huni	Kota Tasikmalaya	345 Unit RTLH	40.000.000				40.000.000	Bagian Kesra	345 Unit RTLH	40.000.000
1	13	21	11	Fasilitasi Bakti Siliwangi Manunggal Satata Sariksa (BSMSS)	Peningkatan peran dan tanggung jawab masyarakat dalam menunjang program-program pembangunan	Kota Tasikmalaya	5 Kegiatan	500.000.000				500.000.000	Bagian Kesra	5 Kegiatan	500.000.000
1	13	21	12	Fasilitasi Organisasi Kepemudaan	Tersalurkannya bantuan organisasi kepemudaan yang tepat sasaran	Kota Tasikmalaya	150 Organisasi Kepemudaan	40.000.000				40.000.000	Bagian Kesra	150 Organisasi Kepemudaan	40.000.000
1	13	21	13	Fasilitasi Olahraga dan Keseniaan	Tersalurkannya bantuan kependidikan dan kesenian yang tepat sasaran	Kota Tasikmalaya	250 Organisasi	40.000.000				40.000.000	Bagian Kesra	250 Organisasi	40.000.000
1	13	21	15	Fasilitasi Sosialisasi Keputusan Walikota Tentang Penerima Hibah	Tersalurkannya bantuan hibah dan sosial yang tepat sasaran	Kota Tasikmalaya	1.600 Penerima	100.000.000				100.000.000	Bagian Kesra	1.600 Penerima	100.000.000
1	13	21	18	Fasilitasi Bulan Bhakti Gotong Royong Masyarakat (BBGRM)	Meningkatnya kesadaran akan pentingnya bergotong royong	Kota Tasikmalaya	69 Kegiatan	75.000.000				75.000.000	Bagian Kesra	69 Kegiatan	75.000.000
1	13	21	19	Fasilitasi Verifikasi Bantuan Hibah dan Bantuan Sosial	Terfasilitasinya verifikasi bantuan hibah dan bantuan sosial	Kota Tasikmalaya	1 Tahun	185.000.000				185.000.000	Bagian Kesra	1.600 Penerima	100.000.000
1	13	21	20	Fasilitasi Sosialisasi Keputusan Walikota Tentang Hibah dan Bantuan Sosial	Tersosialisasikannya keputusan Walikota tentang hibah dan bantuan sosial	Kota Tasikmalaya	1 Kegiatan	50.000.000				50.000.000	Bagian Kesra	69 Kegiatan	75.000.000
1	16			PENANAMAN MODAL DAERAH											
1	16	15		Program Peningkatan Promosi dan Kerjasama Investasi				300.000.000	0	0	0	300.000.000			300.000.000
1	16	15	14	Pengembangan Potensi Investasi Kota Tasikmalaya	Terfasilitasinya investor dalam dan luar negeri	Kota Tasikmalaya	1 Tahun	300.000.000				300.000.000	Bagian Ekonomi	1 Tahun	300.000.000
1	19			KESATUAN BANGSA DAN POLITIK DALAM NEGERI											
1	19	17		Program Pengembangan Wawasan Kebangsaan				450.000.000	0	0	0	450.000.000			450.000.000
1	19	17	05	Rencana Aksi Nasional Hak Asasi Manusia (RANHAM)	Terlaksananya Rencana Aksi Nasional Hak Asasi Manusia (RANHAM)	Kota Tasikmalaya	1 Kegiatan	50.000.000				50.000.000	Bagian Hukum	1 Tahun	50.000.000
1	19	17	12	Fasilitasi Peringatan Hari Besar Nasional	Terfasilitasinya peringatan hari besar nasional	Kota Tasikmalaya	8 Kali Pelaksanaan	200.000.000				200.000.000	Bagian Pemerintahan	1 Tahun	200.000.000
1	19	17	13	Fasilitasi Kegiatan Hari Jadi Kota Tasikmlaya	Kegiatan hari jadi Kota Tasikmalaya ke-12 Tahun 2013	Kota Tasikmalaya	1 Kegiatan	200.000.000				200.000.000	Bagian Pemerintahan	1 Tahun	200.000.000

Koding				Urusan / Bidang Urusan Pemerintahan Daerah Dan Program / Kegiatan	Indikator Kinerja Program / Kegiatan	Rencana Tahun 2013					Catatan Penting	Prakiraan Maju Rencana Tahun 2014			
						Lokasi	Target Capaian Kinerja	Kebutuhan Dana / Pagu Indikatif				Target Capaian Kinerja	Kebutuhan Dana / Pagu Indikatif		
								APBD Kota	APBD Provinsi	APBN / PHLN				Sumber Dana Lainnya	Jumlah
(1)				(2)	(3)	(4)	(5)	(6)	(7)	(8)	(9)	(10)	(11)	(12)	(13)
1	19	18		Program Peningkatan Kualitas Pelayanan Informasi				438.000.000	0	0	0	438.000.000			438.000.000
1	19	18	17	Dokumentasi Kegiatan Pemerintah Kota Tasikmalaya	Tersedianya dokumentasi kegiatan pemerintah Kota Tasikmalaya berupa 38.400 eksemplar leaflat, 3 media luar ruangan, 12 album photo kegiatan	Kota Tasikmalaya	3 Paket	219.000.000				219.000.000	Bagian Humas	3 Paket	219.000.000
1	19	18	05	Penyusunan Profil Kota Tasikmalaya	Tersedianya profil Kota Tasikmalaya	Kota Tasikmalaya	1 Paket	219.000.000				219.000.000	Bagian Humas	1 Paket	219.000.000
1	21			KEPEGAWAIAN											
1	21	42		Program Pembinaan dan Pengembangan Aparatur				2.084.660.000	0	0	0	2.084.660.000			2.084.660.000
1	21	42	06	Penyusunan Instrumen Analisis Jabatan PNS	Tersedianya dokumen Analisis Jabatan sebagai bahan pengambilan kebijakan Kelembagaan dan Kepegawaian	Kota Tasikmalaya	1 dokumen	350.000.000				350.000.000	Bagian Organisasi	1 dokumen	350.000.000
1	21	42	17	Proses Kenaikan Gaji Berkala, Pensiun, Mutasi Rutin dan Penyusunan DUK	PNS Golongan I, II, III, IV di lingkungan pemerintah Kota Tasikmalaya	Kota Tasikmalaya	5.000 Orang	94.860.000				94.860.000	Bagian Kepegawaian	5.000 Orang	94.860.000
1	21	42	18	Pelantikan Pejabat Struktural di Lingkungan Pemerintah Kota Tasikmalaya.	PNS sebagai pelaksana yang potensial dan yang menduduki jabatan struktural eselon II, III, IV dan jabatan fungsional	Kota Tasikmalaya	1 Kegiatan	182.650.000				182.650.000	Bagian Kepegawaian	1 Kegiatan	182.650.000
1	21	42	19	Pemrosesan SK CPNSD Menjadi PNSD	Calon Pegawai Negeri Sipi Daerah di lingkungan pemerintah Kota Tasikmalaya	Kota Tasikmalaya	70 Orang	24.679.000				24.679.000	Bagian Kepegawaian	70 Orang	24.679.000
1	21	42	20	Pemberkasan Kenaikan Pangkat	PNS Golongan I, II, III dan IV di lingkungan pemerintah Kota Tasikmalaya	Kota Tasikmalaya	1.200 Orang	142.364.000				142.364.000	Bagian Kepegawaian	1.200 Orang	142.364.000
1	21	42	21	Penerimaan CPNSD	Tenaga kontrak dan tenaga sukwan	Kota Tasikmalaya	670 CPNSD	300.000.000				300.000.000	Bagian Kepegawaian	670 CPNSD	300.000.000
1	21	42	22	Pembinaan dan Gerakan Penegakan Disiplin Daerah	1 Kali operasi GDD dan 2 kali pembinaan GDD	Kota Tasikmalaya	Tahun 2013	75.000.000				75.000.000	Bagian Kepegawaian	Tahun 2013	75.000.000
1	21	42	23	Penyediaan Sistem Aplikasi Pelayanan Kepegawaian	Meningkatnya kualitas pelayanan administrasi kepegawaian	Kota Tasikmalaya	1 Kegiatan	79.000.000				79.000.000	Bagian Kepegawaian	1 Kegiatan	79.000.000
1	21	42	24	Biaya Pengiriman Ujian Dinas	Pegawai Negeri Sipil pada pemerintah Kota Tasikmalaya	Kota Tasikmalaya	100 Orang	81.773.000				81.773.000	Bagian Kepegawaian	100 Orang	81.773.000
1	21	42	25	Pengambilan Sumpah / Janji Pegawai Negeri Sipil	CPNSD yang lulus Tahun Anggaran 2010	Kota Tasikmalaya	70 Orang CPNSD	17.691.000				17.691.000	Bagian Kepegawaian	70 Orang CPNSD	17.691.000
1	21	42	26	Proses Administrasi Tenaga Kontrak dan Pemutakhiran Data Sukwan	Tenaga kontrak di lingkungan pemerintah Kota Tasikmalaya	Kota Tasikmalaya	148 Orang TTK	7.834.000				7.834.000	Bagian Kepegawaian	148 Orang TTK	7.834.000
1	21	42	28	Pemutakhiran Data Pegawai Negeri Sipil	Proses pemutahiran data pegawai negeri sipil Pemerintah Kota Tasikmalaya	Kota Tasikmalaya	1 Kegiatan	70.314.000				70.314.000	Bagian Kepegawaian	1 Kegiatan	70.314.000
1	21	42	29	Penghitungan Jumlah Kebutuhan PNS Untuk Daerah Kota Tasikmalaya	Terlaksananya penyusunan kebutuhan PNS daerah Kota Tasikmalaya	Kota Tasikmalaya	1 Paket	70.314.000				70.314.000	Bagian Kepegawaian	1 Paket	70.314.000
1	21	42	32	Pemrosesan Psikotes Perpindahan Pegawai dari Pemerintah Kota/Kabupaten Lain ke Pemerintah Kota Tasikmalaya	Terlaksananya Pemrosesan Psikotes Perpindahan Pegawai dari Pemerintah Kota/Kabupaten Lain ke Pemerintah Kota Tasikmalaya Tahun 2013	Kota Tasikmalaya	1 Kegiatan	30.000.000				30.000.000	Bagian Kepegawaian	1 Kegiatan	30.000.000
1	21	42	33	Pemrosesan Tenaga Honorer Menjadi CPNSD	Tenaga honorer kategori II	Kota Tasikmalaya	180 Orang	300.000.000				300.000.000	Bagian Kepegawaian	180 Orang	300.000.000

Koding	Urusan / Bidang Urusan Pemerintahan Daerah Dan Program / Kegiatan	Indikator Kinerja Program / Kegiatan	Rencana Tahun 2013								Catatan Penting	Prakiraan Maju Rencana Tahun 2014	
			Lokasi	Target Capaian Kinerja	Kebutuhan Dana / Pagu Indikatif					Target Capaian Kinerja		Kebutuhan Dana / Pagu Indikatif	
					APBD Kota	APBD Provinsi	APBN / PHLN	Sumber Dana Lainnya	Jumlah				
(1)	(2)	(3)	(4)	(5)	(6)	(7)	(8)	(9)	(10)	(11)	(12)	(13)	
	Jumlah Kegiatan	180 Kegiatan											
	Jumlah Pagu Indikatif (Rp.)	47.253.469.000											
1													
1	20												
1	20	01											
1	20	01	01										
1	20	01	02										
1	20	01	03										
1	20	01	05										
1	20	01	06										
1	20	01	08										
1	20	01	09										
1	20	01	10										
1	20	01	11										
1	20	01	12										
1	20	01	14										
1	20	01	15										
1	20	01	17										
1	20	01	18										
1	20	01	19										
1	20	01	20										
1	20	01	21										

Koding				Urusan / Bidang Urusan Pemerintahan Daerah Dan Program / Kegiatan	Indikator Kinerja Program / Kegiatan	Rencana Tahun 2013					Catatan Penting	Prakiraan Maju Rencana Tahun 2014			
						Lokasi	Target Capaian Kinerja	Kebutuhan Dana / Pagu Indikatif				Target Capaian Kinerja	Kebutuhan Dana / Pagu Indikatif		
								APBD Kota	APBD Provinsi	APBN / PHLN				Sumber Dana Lainnya	Jumlah
(1)				(2)	(3)	(4)	(5)	(6)	(7)	(8)	(9)	(10)	(11)	(12)	(13)
1	20	01	22	Penyediaan Jasa Peningkatan Pelayanan Pegawai	Terfasilitasinya pelaksanaan kerja Sekretariat DPRD dan fungsi DPRD	Kota Tasikmalaya	1 Tahun	148.720.000				148.720.000		1 Tahun	148.720.000
1	20	02		Program Peningkatan Sarana dan Prasarana Aparatur	Meningkatnya kualitas pelayanan kelembagaan			2.977.816.000	0	0	0	2.977.816.000			2.970.616.000
1	20	02	04	Pengadaan Mobil Jabatan	Tersedianya kebutuhan mobil jabatan	Kota Tasikmalaya	2 Unit	608.025.000				608.025.000		2 Unit	608.025.000
1	20	02	07	Pengadaan Perlengkapan Gedung Kantor	Tersedianya perlengkapan gedung kantor	Kota Tasikmalaya	1 Tahun	219.871.000				219.871.000		1 Tahun	219.871.000
1	20	02	10	Pengadaan Meubelair	Tersedianya meubeler kantor Sekretariat DPRD	Kota Tasikmalaya	1 Paket	102.200.000				102.200.000		1 Tahun	95.000.000
1	20	02	22	Pemeliharaan Rutin / Berkala Gedung Kantor	Terpeliharanya gedung kantor	Kota Tasikmalaya	1 Tahun	95.000.000				95.000.000		1 Tahun	95.000.000
1	20	02	23	Pemeliharaan Rutin / Berkala Mobil Jabatan	Terpeliharanya mobil jabatan	Kota Tasikmalaya	1 Tahun	616.915.000				616.915.000		1 Tahun	616.915.000
1	20	02	24	Pemeliharaan Rutin / Berkala Kendaraan Dinas / Operasional	Terpeliharanya kendaraan dinas / operasional	Kota Tasikmalaya	1 Tahun	1.171.428.000				1.171.428.000		1 Tahun	1.171.428.000
1	20	02	29	Pemeliharaan Rutin / Berkala Meubelair	Terpeliharanya mebeleur kantor	Kota Tasikmalaya	1 Tahun	30.000.000				30.000.000		1 Tahun	30.000.000
1	20	02	48	Penyediaan Peralatan dan Perlengkapan Kantor	Penyediaan sarana dan prasarana kerja	Kota Tasikmalaya	1 Tahun	134.377.000				134.377.000		1 Tahun	134.377.000
1	20	03		Program Peningkatan Disiplin Aparatur	Meningkatnya kualitas pelayanan kelembagaan			365.235.000	0	0	0	365.235.000			365.235.000
1	20	03	02	Pengadaan Pakaian Dinas Beserta Perlengkapannya	Tersedianya pakaian dinas beserta perlengkapannya	Kota Tasikmalaya	5 Paket	325.349.000				325.349.000		5 Paket	325.349.000
1	20	03	05	Pengadaan Pakaian Khusus Hari-hari Tertentu	Tersedianya pakaian khusus hari-hari tertentu	Kota Tasikmalaya	77 Stel	39.886.000				39.886.000		77 Stel	39.886.000
1	20	05		Program Peningkatan Kapasitas Sumber Daya Aparatur	Meningkatnya kualitas pelayanan kelembagaan dan SDM aparatur			206.335.000	0	0	0	206.335.000			206.335.000
1	20	05	03	Bimbingan Teknis Implementasi Peraturan Perundang-undangan	Terlaksananya bimbingan teknis implementasi peraturan perundang-undangan	Kota Tasikmalaya	1 Kali	206.335.000				206.335.000		1 Kali	206.335.000
1	20	06		Program Peningkatan Pengembangan Sistem Pelaporan Capaian Kinerja dan Keuangan	Meningkatnya kualitas pelayanan kelembagaan			15.000.000	0	0	0	15.000.000			15.000.000
1	20	06	01	Penyusunan Laporan Capaian Kinerja dan Ikhtisar Realisasi Kinerja SKPD	Tersedianya laporan capaian kinerja dan ikhtisar realisasi kinerja SKPD	Kota Tasikmalaya	1 Dokumen	5.000.000				5.000.000		1 Dokumen	5.000.000
1	20	06	02	Penyusunan Laporan Keuangan Semesteran	Tersedianya laporan keuangan semesteran	Kota Tasikmalaya	2 Dokumen	5.000.000				5.000.000		2 Dokumen	5.000.000
1	20	06	04	Penyusunan Pelaporan Keuangan Akhir Tahun	Tersedianya pelaporan keuangan akhir tahun	Kota Tasikmalaya	2 Dokumen	5.000.000				5.000.000		2 Dokumen	5.000.000
1	20	13		Program Perencanaan Kerja	Meningkatnya kualitas pelayanan kelembagaan dan SDM aparatur			20.000.000	0	0	0	20.000.000			5.000.000
1	20	13	01	Penyusunan Rencana Kerja	Tersedianya dokumen Rencana Kerja Tahun 2014	Kota Tasikmalaya	1 Dokumen	5.000.000				5.000.000		1 Dokumen	5.000.000
1	20	13	02	Penyusunan Rencana Strategis	Tersedianya dokumen Rencana Strategis Tahun 2013-2017	Kota Tasikmalaya	1 Dokumen	15.000.000				15.000.000			
1	20	15		Program Peningkatan Kapasitas Lembaga Perwakilan Rakyat Daerah	Meningkatnya kualitas pelayanan kelembagaan dan SDM aparatur			12.835.090.000	0	0	0	12.835.090.000			12.601.008.000
1	20	15	01	Pembahasan Rancangan Peraturan Daerah	Tersedianya produk hukum Kota Tasikmalaya	Kota Tasikmalaya	17 Raperda	2.598.175.000				2.598.175.000		17 Raperda	2.598.175.000

[illegible]

Koding	Urusan / Bidang Urusan Pemerintahan Daerah Dan Program / Kegiatan			Indikator Kinerja Program / Kegiatan	Rencana Tahun 2013						Catatan Penting	Prakiraan Maju Rencana Tahun 2014		
					Lokasi	Target Capaian Kinerja	Kebutuhan Dana / Pagu Indikatif					Target Capaian Kinerja	Kebutuhan Dana / Pagu Indikatif	
							APBD Kota	APBD Provinsi	APBN / PHLN	Sumber Dana Lainnya				Jumlah
(1)	(2)			(3)	(4)	(5)	(6)	(7)	(8)	(9)	(10)	(11)	(12)	(13)
				Jumlah Pagu Indikatif (Rp.)	20.141.845.000									
				KANTOR KECAMATAN KAWALU										
1				URUSAN WAJIB										
1	20			OTONOMI DAERAH, PEMERINTAHAN UMUM, ADMINISTRASI KEUANGAN DAERAH, PERANGKAT DAERAH, KEPEGAWAIAN DAN PERSANDIAN										
1	20	01		Program Pelayanan Administrasi Perkantoran	Meningkatnya kualitas pelayanan kelembagaan		241.188.000	0	0	0	241.188.000			241.188.000
1	20	01	01	Penyediaan Jasa Surat Menyurat	Tersedianya materai	Kec. Kawalu - Kota Tasikmalaya	1 Tahun	1.110.000			1.110.000		1 Tahun	1.110.000
1	20	01	02	Penyediaan Jasa Komunikasi, Sumber Daya Air dan Listrik	Tersedianya jasa telepon, air, listrik dan internet	Kec. Kawalu - Kota Tasikmalaya	1 Tahun	17.000.000			17.000.000		1 Tahun	17.000.000
1	20	01	05	Penyediaan Jasa Jaminan Barang Milik Daerah	Tersedianya jasa asuransi kendaraan roda 4 dan gedung kantor	Kec. Kawalu - Kota Tasikmalaya	1 Tahun	7.000.000			7.000.000		1 Tahun	7.000.000
1	20	01	06	Penyediaan Jasa Pemeliharaan dan Perizinan Kendaraan Dinas / Operasional	Tersedianya jasa perijinan kendaraan dinas / operasional roda empat dan roda dua	Kec. Kawalu - Kota Tasikmalaya	1 Tahun	6.000.000			6.000.000		1 Tahun	6.000.000
1	20	01	08	Penyediaan Jasa Kebersihan Kantor	Tersedianya peralatan kebersihan dan bahan pembersih	Kec. Kawalu - Kota Tasikmalaya	1 Tahun	4.440.000			4.440.000		1 Tahun	4.440.000
1	20	01	10	Penyediaan Alat Tulis Kantor	Tersedianya kebutuhan alat tulis kantor	Kec. Kawalu - Kota Tasikmalaya	1 Tahun	15.000.000			15.000.000		1 Tahun	15.000.000
1	20	01	11	Penyediaan Barang Cetakan dan Penggandaan	Tersedianya barang cetakan, penggandaan dan penjilidan	Kec. Kawalu - Kota Tasikmalaya	1 Tahun	7.500.000			7.500.000		1 Tahun	7.500.000
1	20	01	12	Penyediaan Komponen Instalasi Listrik / Penerangan Bangunan Kantor	Tersedianya alat listrik dan elektronik	Kec. Kawalu - Kota Tasikmalaya	1 Tahun	1.500.000			1.500.000		1 Tahun	1.500.000
1	20	01	14	Penyediaan Peralatan Rumah Tangga	Tersedianya pralatan rumah tangga	Kec. Kawalu - Kota Tasikmalaya	1 Paket	11.388.000			11.388.000		1 Paket	11.388.000
1	20	01	15	Penyediaan Bahan Bacaan dan Peraturan Perundang-undangan	Tersedianya surat kabar / majalah dan buku peraturan perundan-undangan	Kec. Kawalu - Kota Tasikmalaya	1 Tahun	3.500.000			3.500.000		1 Tahun	3.500.000
1	20	01	17	Penyediaan Makanan dan Minuman	Makanan dan minuman harian pegawai dan rapat	Kec. Kawalu - Kota Tasikmalaya	1 Tahun	35.000.000			35.000.000		1 Tahun	35.000.000
1	20	01	18	Rapat-rapat Koordinasi dan Konsultasi ke Luar Daerah	Tersedianya honorarium non PNS rapat koordinasi dan biaya perjalanan dinas	Kec. Kawalu - Kota Tasikmalaya	1 Tahun	65.000.000			65.000.000		1 Tahun	65.000.000
1	20	01	21	Penyediaan Jasa Keamanan dan Ketertiban Lingkungan	Tersedianya jasa pengamanan dan penertiban lingkungan kantor / piket	Kec. Kawalu - Kota Tasikmalaya	1 Tahun	54.750.000			54.750.000		1 Tahun	54.750.000
1	20	01	22	Penyediaan Jasa Peningkatan Pelayanan Pegawai	Tersedianya jasa peningkatan pelayanan pegawai	Kec. Kawalu - Kota Tasikmalaya	1 Tahun	12.000.000			12.000.000		1 Tahun	12.000.000
1	20	02		Program Peningkatan Sarana dan Prasarana Aparatur	Meningkatnya kualitas pelayanan kelembagaan		174.000.000	0	0	0	174.000.000			174.000.000
1	20	02	05	Pengadaan Kendaraan Dinas / Operasional	Tersedianya kendaraan dinas / operasional	Kec. Kawalu - Kota Tasikmalaya	1 Unit	16.000.000			16.000.000		1 Unit	16.000.000
1	20	02	07	Pengadaan Perlengkapan Gedung Kantor	Tersedianya perlengkapan gedung kantor	Kec. Kawalu - Kota Tasikmalaya	1 Paket	17.000.000			17.000.000		1 Paket	17.000.000
1	20	02	10	Pengadaan Meubelair	Tersedianya kebutuhan meubelair kantor	Kec. Kawalu - Kota Tasikmalaya	3 Paket	15.000.000			15.000.000		3 Paket	15.000.000

Koding				Urusan / Bidang Urusan Pemerintahan Daerah Dan Program / Kegiatan	Indikator Kinerja Program / Kegiatan	Rencana Tahun 2013					Catatan Penting	Prakiraan Maju Rencana Tahun 2014			
						Lokasi	Target Capaian Kinerja	Kebutuhan Dana / Pagu Indikatif				Target Capaian Kinerja	Kebutuhan Dana / Pagu Indikatif		
								APBD Kota	APBD Provinsi	APBN / PHLN				Sumber Dana Lainnya	Jumlah
(1)				(2)	(3)	(4)	(5)	(6)	(7)	(8)	(9)	(10)	(11)	(12)	(13)
1	20	02	22	Pemeliharaan Rutin / Berkala Gedung Kantor	Terpeliharanya 1 unit gedung kantor	Kec. Kawalu - Kota Tasikmalaya	1 Tahun	7.000.000				7.000.000		1 Tahun	7.000.000
1	20	02	23	Pemeliharaan Rutin / Berkala Mobil Jabatan	Terpeliharanya 1 unit mobil jabatan	Kec. Kawalu - Kota Tasikmalaya	1 Tahun	29.500.000				29.500.000		1 Tahun	29.500.000
1	20	02	24	Pemeliharaan Rutin / Berkala Kendaraan Dinas / Operasional	Terpeliharanya 6 unit kendaraan dinas / operasional	Kec. Kawalu - Kota Tasikmalaya	1 Tahun	32.000.000				32.000.000		1 Tahun	32.000.000
1	20	02	30	Pemeliharaan Rutin / Berkala Peralatan dan Perlengkapan Kantor	Terpeliharanya peralatan dan perlengkapan kantor	Kec. Kawalu - Kota Tasikmalaya	1 Tahun	6.000.000				6.000.000		1 Tahun	6.000.000
1	20	02	42	Rehabilitasi Sedang / Berat Gedung Kantor	Terlaksananya penataan aula kecamatan	Kec. Kawalu - Kota Tasikmalaya	1 Paket	40.000.000				40.000.000		1 Paket	40.000.000
1	20	02	45	Penyediaan Jasa Prasarana Aparatur	Tersedianya jasa prasarana aparatur	Kec. Kawalu - Kota Tasikmalaya	1 Kali	5.000.000				5.000.000		1 Kali	5.000.000
1	20	02	48	Penyediaan Peralatan dan Perlengkapan Kantor	Tersedianya peralatan dan perlengkapan kantor	Kec. Kawalu - Kota Tasikmalaya	3 Paket	6.500.000				6.500.000		3 Paket	6.500.000
1	20	03		Program Peningkatan Disiplin Aparatur				4.000.000	0	0	0	4.000.000			14.000.000
1	20	03	05	Pengadaan Pakaian Khusus Hari-hari Tertentu		Kec. Kawalu - Kota Tasikmalaya		4.000.000				4.000.000		1 Dokumen	3.500.000
1	20	06		Program Peningkatan Pengembangan Sistem Pelaporan Capaian Kinerja dan Keuangan	Meningkatnya kualitas pelayanan kelembagaan			10.500.000	0	0	0	10.500.000			10.500.000
1	20	06	01	Penyusunan Laporan Capaian Kinerja dan Ikhtisar Realisasi Kinerja SKPD	Tersedianya laporan capaian kinerja dan ikhtisar realisasi kinerja SKPD	Kec. Kawalu - Kota Tasikmalaya	1 Dokumen	3.500.000				3.500.000		1 Dokumen	3.500.000
1	20	06	02	Penyusunan Laporan Keuangan Semesteran	Tersedianya laporan keuangan semesteran	Kec. Kawalu - Kota Tasikmalaya	2 Dokumen	3.500.000				3.500.000		2 Dokumen	3.500.000
1	20	06	04	Penyusunan Pelaporan Keuangan Akhir Tahun	Tersedianya pelaporan keuangan akhir tahun	Kec. Kawalu - Kota Tasikmalaya	2 Dokumen	3.500.000				3.500.000		2 Dokumen	3.500.000
1	20	11		Program Pengembangan Fasilitas dan Penyelenggaraan Pemerintahan Kelurahan	Meningkatnya kualitas pelayanan kelembagaan			841.320.000	0	0	0	841.320.000			350.000.000
1	20	11	01	Fasilitasi Penyelenggaraan Pemerintahan Kelurahan Karsamenak	Terlaksananya fasilitasi penyelenggaraan pemerintahan Kelurahan Karsamenak	Kel. Karsamenak - Kec. Kawalu	1 Tahun	110.040.000				110.040.000		1 Tahun	35.000.000
1	20	11	02	Fasilitasi Penyelenggaraan Pemerintahan Kelurahan Cilamajang	Terlaksananya fasilitasi penyelenggaraan pemerintahan Kelurahan Cilamajang	Kel. Cilamajang - Kec. Kawalu	1 Tahun	82.440.000				82.440.000		1 Tahun	35.000.000
1	20	11	03	Fasilitasi Penyelenggaraan Pemerintahan Kelurahan Karang Anyar	Terlaksananya fasilitasi penyelenggaraan pemerintahan Kelurahan Karang Anyar	Kel. Karanganyar - Kec. Kawalu	1 Tahun	83.880.000				83.880.000		1 Tahun	35.000.000
1	20	11	04	Fasilitasi Penyelenggaraan Pemerintahan Kelurahan Cibeuti	Terlaksananya fasilitasi penyelenggaraan pemerintahan Kelurahan Cibeuti	Kel. Cibeuti - Kec. Kawalu	1 Tahun	84.000.000				84.000.000		1 Tahun	35.000.000
1	20	11	05	Fasilitasi Penyelenggaraan Pemerintahan Kelurahan Tanjung	Terlaksananya fasilitasi penyelenggaraan pemerintahan Kelurahan Tanjung	Kel. Tanjung - Kec. Kawalu	1 Tahun	75.720.000				75.720.000		1 Tahun	35.000.000
1	20	11	06	Fasilitasi Penyelenggaraan Pemerintahan Kelurahan Leuwiliang	Terlaksananya fasilitasi penyelenggaraan pemerintahan Kelurahan Leuwiliang	Kel. Leuwiliang - Kec. Kawalu	1 Tahun	74.040.000				74.040.000		1 Tahun	35.000.000
1	20	11	07	Fasilitasi Penyelenggaraan Pemerintahan Kelurahan Urug	Terlaksananya fasilitasi penyelenggaraan pemerintahan Kelurahan Urug	Kel. Urug - Kec. Kawalu	1 Tahun	84.000.000				84.000.000		1 Tahun	35.000.000
1	20	11	08	Fasilitasi Penyelenggaraan Pemerintahan Kelurahan Gunung Gede	Terlaksananya fasilitasi penyelenggaraan pemerintahan Kelurahan Gunung Gede	Kel. Gunung Gede - Kec. Kawalu	1 Tahun	86.440.000				86.440.000		1 Tahun	35.000.000

Koding	Urusan / Bidang Urusan Pemerintahan Daerah Dan Program / Kegiatan	Indikator Kinerja Program / Kegiatan	Rencana Tahun 2013							Catatan Penting	Prakiraan Maju Rencana Tahun 2014				
			Lokasi	Target Capaian Kinerja	Kebutuhan Dana / Pagu Indikatif						Target Capaian Kinerja	Kebutuhan Dana / Pagu Indikatif			
					APBD Kota	APBD Provinsi	APBN / PHLN	Sumber Dana Lainnya	Jumlah						
(1)	(2)	(3)	(4)	(5)	(6)	(7)	(8)	(9)	(10)	(11)	(12)	(13)			
1	20	11	09	Fasilitasi Penyelenggaraan Pemerintahan Kelurahan Talagasari	Terlaksananya fasilitasi penyelenggaraan pemerintahan Kelurahan Talagasari	Kel. Talagasari - Kec. Kawalu	1 Tahun	71.440.000				71.440.000		1 Tahun	35.000.000
1	20	11	10	Fasilitasi Penyelenggaraan Pemerintahan Kelurahan Gunung Tandala	Terlaksananya fasilitasi penyelenggaraan pemerintahan Kelurahan Gunung Tandala	Kel. Gunung Tandala - Kec. Kawalu	1 Tahun	89.320.000				89.320.000		1 Tahun	35.000.000
1	20	13		Program Perencanaan Kerja	Meningkatnya kualitas pelayanan kelembagaan dan SDM aparatur			14.000.000	0	0	0	14.000.000			3.500.000
1	20	13	01	Penyusunan Rencana Kerja	Tersedianya dokumen Rencana Kerja Tahun 2014	Kec. Kawalu - Kota Tasikmalaya	1 Dokumen	3.500.000				3.500.000		1 Dokumen	3.500.000
1	20	13	02	Penyusunan Rencana Strategis	Tersedianya dokumen Rencana Strategis Tahun 2013-2017	Kec. Kawalu - Kota Tasikmalaya	1 Dokumen	10.500.000				10.500.000			
1	20	23		Program Optimalisasi Pemanfaatan Teknologi Informasi	Meningkatnya pengembangan layanan pemerintahan yang berbasis teknologi informasi			14.000.000	0	0	0	14.000.000			10.000.000
1	20	23	06	Pengelolaan Website Kecamatan Kawalu Kota Tasikmalaya	Tersedianya informasi data base Kecamatan Kawalu	Kec. Kawalu - Kota Tasikmalaya	1 Tahun	14.000.000				14.000.000		1 Tahun	10.000.000
1	20	28		Program Pengembangan Akuntabilitas Penyelenggaran Pemerintahan	Meningkatnya kualitas pelayanan kelembagaan dan SDM aparatur			61.000.000	0	0	0	61.000.000			40.000.000
1	20	28	19	Pembinaan Lembaga Kemasyarakatan Kecamatan Kawalu	Terlaksannnya pembinaan lembaga kemasyarakatan secara berkesinambungan	Kec. Kawalu - Kota Tasikmalaya	1 Kegiatan	40.000.000				40.000.000		1 Kegiatan	40.000.000
1	20	28	44	Fasilitasi Pembinaan Pengembangan Kelurahan	Terfasilitasinya pembinaan pengembangan kelurahan di Kec. Kawalu	Kec. Kawalu - Kota Tasikmalaya	10 Kelurahan	21.000.000				21.000.000		1 Kegiatan	40.000.000
1	20	32		Program Peningkatan Pelayanan Perijinan	Meningkatnya kualitas pelayanan kelembagaan			29.035.000	0	0	0	29.035.000			29.035.000
1	20	32	05	Dukungan Fasilitas Pengawasan Pengendalian Perijinan dan Koordinasi Dengan Dinas Teknis	Terlaksannnya fasilitasi pengawasan, pengendalian perijinan dan koordinasi dengan dinas teknis	Kec. Kawalu - Kota Tasikmalaya	1 Kegiatan	29.035.000				29.035.000		1 Kegiatan	29.035.000
1	20	38		Program Fasilitas Penyelenggaraan Kegiatan Keagamaan	Meningkatnya kualitas pelayanan kelembagaan			39.000.000	0	0	0	39.000.000			39.000.000
1	20	38	07	Fasilitasi Penyelenggaraan MTQ Kecamatan Kawalu	Terlaksananya fasilitasi penyelenggaraan kegiatan MTQ tingkat Kec. Kawalu	Kec. Kawalu - Kota Tasikmalaya	1 Kegiatan	39.000.000				39.000.000		1 Kegiatan	39.000.000
1	20	39		Program Peningkatan Toleransi dan Kerukunan Dalam Kehidupan Beragama	Meningkatnya kualitas pelayanan kelembagaan			40.000.000	0	0	0	40.000.000			40.000.000
1	20	39	02	Pembinaan Kehidupan Keagamaan Masyarakat Tingkat Kecamatan Kawalu	Terlaksannnya kegiatan pembinaan keagamaan di Kecamatan Kawalu	Kec. Kawalu - Kota Tasikmalaya	1 Kegiatan	40.000.000				40.000.000		1 Kegiatan	40.000.000
1	06			PERENCANAAN PEMBANGUNAN											
1	06	21		Program Perencanaan Pembangunan Daerah	Meningkatnya partisipasi masyarakat dalam proses pembangunan			42.301.000	0	0	0	42.301.000			42.301.000

[illegible]

Koding				Urusan / Bidang Urusan Pemerintahan Daerah Dan Program / Kegiatan	Indikator Kinerja Program / Kegiatan	Rencana Tahun 2013					Catatan Penting	Prakiraan Maju Rencana Tahun 2014			
						Lokasi	Target Capaian Kinerja	Kebutuhan Dana / Pagu Indikatif				Target Capaian Kinerja	Kebutuhan Dana / Pagu Indikatif		
								APBD Kota	APBD Provinsi	APBN / PHLN				Sumber Dana Lainnya	Jumlah
(1)				(2)	(3)	(4)	(5)	(6)	(7)	(8)	(9)	(10)	(11)	(12)	(13)
1	20			OTONOMI DAERAH, PEMERINTAHAN UMUM, ADMINISTRASI KEUANGAN DAERAH, PERANGKAT DAERAH, KEPEGAWAIAN DAN PERSANDIAN											
1	20	01		<i>Program Pelayanan Administrasi Perkantoran</i>	Meningkatnya kualitas pelayanan kelembagaan			199.800.000	0	0	0	199.800.000			199.800.000
1	20	01	01	Penyediaan Jasa Surat Menyurat	Tersedianya materai dan buku cek	Kec. Tamansari - Kota Tasikmalaya	1 Tahun	1.200.000				1.200.000		1 Tahun	1.200.000
1	20	01	02	Penyediaan Jasa Komunikasi, Sumber Daya Air dan Listrik	Tersedianya jasa telepon, listrik dan internet	Kec. Tamansari - Kota Tasikmalaya	1 Tahun	16.200.000				16.200.000		1 Tahun	16.200.000
1	20	01	05	Penyediaan Jasa Jaminan Barang Milik Daerah	Tersedianya jasa asuransi kendaraan roda 4 dan gedung kantor	Kec. Tamansari - Kota Tasikmalaya	1 Tahun	4.000.000				4.000.000		1 Tahun	4.000.000
1	20	01	06	Penyediaan Jasa Pemeliharaan dan Perizinan Kendaraan Dinas / Operasional	Tersedianya jasa perijinan kendaraan dinas / operasional	Kec. Tamansari - Kota Tasikmalaya	1 Tahun	6.100.000				6.100.000		1 Tahun	6.100.000
1	20	01	08	Penyediaan Jasa Kebersihan Kantor	Tersedianya jasa kebersihan serta peralatan dan bahan pembersih	Kec. Tamansari - Kota Tasikmalaya	1 Tahun	6.700.000				6.700.000		1 Tahun	6.700.000
1	20	01	10	Penyediaan Alat Tulis Kantor	Tersedianya kebutuhan alat tulis kantor	Kec. Tamansari - Kota Tasikmalaya	1 Tahun	16.000.000				16.000.000		1 Tahun	16.000.000
1	20	01	11	Penyediaan Barang Cetakan dan Penggandaan	Tersedianya barang cetakan, penggandaan dan penjiilidan	Kec. Tamansari - Kota Tasikmalaya	1 Tahun	7.500.000				7.500.000		1 Tahun	7.500.000
1	20	01	12	Penyediaan Komponen Instalasi Listrik / Penerangan Bangunan Kantor	Tersedianya alat listrik dan elektronik	Kec. Tamansari - Kota Tasikmalaya	1 Tahun	1.200.000				1.200.000		1 Tahun	1.200.000
1	20	01	14	Penyediaan Peralatan Rumah Tangga	Tersedianya peralatan rumah tangga	Kec. Tamansari - Kota Tasikmalaya	1 Paket	3.500.000				3.500.000		1 Paket	3.500.000
1	20	01	15	Penyediaan Bahan Bacaan dan Peraturan Perundang-undangan	Tersedianya surat kabar dan majalah	Kec. Tamansari - Kota Tasikmalaya	1 Tahun	3.500.000				3.500.000		1 Tahun	3.500.000
1	20	01	17	Penyediaan Makanan dan Minuman	Tersedianya makanan dan minuman harian pegawai dan rapat	Kec. Tamansari - Kota Tasikmalaya	1 Tahun	18.000.000				18.000.000		1 Tahun	18.000.000
1	20	01	18	Rapat-rapat Koordinasi dan Konsultasi ke Luar Daerah	Tersedianya honorarium non PNS rapat koordinasi dan biaya perjalanan dinas	Kec. Tamansari - Kota Tasikmalaya	1 Tahun	65.000.000				65.000.000		1 Tahun	65.000.000
1	20	01	21	Penyediaan Jasa Keamanan dan Ketertiban Lingkungan	Tersedianya jasa pengamanan dan penertiban lingkungan Kantor	Kec. Tamansari - Kota Tasikmalaya	1 Tahun	21.900.000				21.900.000		1 Tahun	21.900.000
1	20	01	22	Penyediaan Jasa Peningkatan Pelayanan Pegawai	Tersedianya jasa peningkatan pelayanan pegawai	Kec. Tamansari - Kota Tasikmalaya	1 Tahun	29.000.000				29.000.000		1 Tahun	29.000.000
1	20	02		<i>Program Peningkatan Sarana dan Prasarana Aparatur</i>	Meningkatnya kualitas pelayanan kelembagaan			258.500.000	0	0	0	258.500.000			243.500.000
1	20	02	05	Pengadaan Kendaraan Dinas / Operasional	Pengadaan sepeda motor	Kec. Tamansari - Kota Tasikmalaya	1 Unit	15.000.000				15.000.000		1 Paket	10.000.000
1	20	02	07	Pengadaan Perlengkapan Gedung Kantor	Tersedianya perlengkapan gedung kantor yang memadai	Kec. Tamansari - Kota Tasikmalaya	1 Paket	10.000.000				10.000.000		1 Paket	10.000.000
1	20	02	09	Pengadaan Peralatan Gedung Kantor	Tersedianya peralatan gedung kantor yang memadai	Kec. Tamansari - Kota Tasikmalaya	1 Paket	33.000.000				33.000.000		1 Paket	33.000.000
1	20	02	10	Pengadaan Meubelair	Terlaksananya pengadaan meubelair kantor	Kec. Tamansari - Kota Tasikmalaya	1 Paket	5.000.000				5.000.000		1 Paket	5.000.000
1	20	02	22	Pemeliharaan Rutin / Berkala Gedung Kantor	Terlaksananya pemeliharaan gedung kantor	Kec. Tamansari - Kota Tasikmalaya	1 Tahun	12.500.000				12.500.000		1 Tahun	12.500.000
1	20	02	23	Pemeliharaan Rutin / Berkala Mobil Jabatan	Terpeliharanya mobil jabatan	Kec. Tamansari - Kota Tasikmalaya	1 Tahun	15.000.000				15.000.000		1 Tahun	15.000.000
1	20	02	24	Pemeliharaan Rutin / Berkala Kendaraan Dinas / Operasional	Terpeliharanya kendaraan dinas / operasional	Kec. Tamansari - Kota Tasikmalaya	1 Tahun	35.000.000				35.000.000		1 Tahun	35.000.000

Koding	Urusan / Bidang Urusan Pemerintahan Daerah Dan Program / Kegiatan	Indikator Kinerja Program / Kegiatan	Rencana Tahun 2013							Catatan Penting	Prakiraan Maju Rencana Tahun 2014				
			Lokasi	Target Capaian Kinerja	Kebutuhan Dana / Pagu Indikatif						Target Capaian Kinerja	Kebutuhan Dana / Pagu Indikatif			
					APBD Kota	APBD Provinsi	APBN / PHLN	Sumber Dana Lainnya	Jumlah						
(1)	(2)	(3)	(4)	(5)	(6)	(7)	(8)	(9)	(10)	(11)	(12)	(13)			
1	20	02	30	Pemeliharaan Rutin / Berkala Peralatan dan Perlengkapan Kantor	Terlaksananya pemeliharaan peralatan dan perlengkapan kantor	Kec. Tamansari - Kota Tasikmalaya	1 Tahun	18.000.000				18.000.000		1 Tahun	18.000.000
1	20	02	42	Rehabilitasi Sedang / Berat Gedung Kantor	Terlaksananya rehabilitasi gedung kantor	Kec. Tamansari - Kota Tasikmalaya	1 Paket	100.000.000				100.000.000		1 Paket	100.000.000
1	20	02	48	Penyediaan Peralatan dan Perlengkapan Kantor	Tersedianya peralatan dan perlengkapan kantor	Kec. Tamansari - Kota Tasikmalaya	1 Paket	15.000.000				15.000.000		1 Paket	15.000.000
1	20	03		Program Peningkatan Disiplin Aparatur	Meningkatnya kualitas pelayanan kelembagaan			79.000.000	0	0	0	79.000.000			75.000.000
1	20	03	02	Pengadaan Pakaian Dinas Beserta Perlengkapannya	Terlaksananya pengadaan pakaian dinas beserta perlengkapannya	Kec. Tamansari - Kota Tasikmalaya	1 Paket	75.000.000				75.000.000		1 Paket	75.000.000
1	20	03	05	Pengadaan Pakaian Khusus Hari-hari Tertentu		Kec. Tamansari - Kota Tasikmalaya	1 Paket	4.000.000				4.000.000		1 Paket	75.000.000
1	20	06		Program Peningkatan Pengembangan Sistem Pelaporan Capaian Kinerja dan Keuangan	Meningkatnya kualitas pelayanan kelembagaan			10.500.000	0	0	0	10.500.000			10.500.000
1	20	06	01	Penyusunan Laporan Capaian Kinerja dan Ikhtisar Realisasi Kinerja SKPD	Tersedianya laporan capaian kinerja dan ikhtisar realisasi kinerja SKPD	Kec. Tamansari - Kota Tasikmalaya	1 Dokumen	3.500.000				3.500.000		1 Dokumen	3.500.000
1	20	06	02	Penyusunan Laporan Keuangan Semesteran	Tersedianya laporan keuangan semesteran	Kec. Tamansari - Kota Tasikmalaya	2 Dokumen	3.500.000				3.500.000		2 Dokumen	3.500.000
1	20	06	04	Penyusunan Pelaporan Keuangan Akhir Tahun	Tersedianya pelaporan keuangan akhir tahun	Kec. Tamansari - Kota Tasikmalaya	2 Dokumen	3.500.000				3.500.000		2 Dokumen	3.500.000
1	20	11		Program Pengembangan Fasilitas dan Penyelenggaraan Pemerintahan Kelurahan	Meningkatnya kualitas pelayanan kelembagaan			673.840.000	0	0	0	673.840.000			280.000.000
1	20	11	11	Fasilitasi Penyelenggaraan Pemerintahan Kelurahan Setiamulya	Terlaksananya fasilitasi penyelenggaraan pemerintahan Kelurahan Setiamulya	Kel. Setiamulya - Kec. Tamansari	1 Tahun	80.240.000				80.240.000		1 Tahun	35.000.000
1	20	11	12	Fasilitasi Penyelenggaraan Pemerintahan Kelurahan Setiawargi	Terlaksananya fasilitasi penyelenggaraan pemerintahan Kelurahan Setiawargi	Kel. Setiawargi - Kec. Tamansari	1 Tahun	98.640.000				98.640.000		1 Tahun	35.000.000
1	20	11	13	Fasilitasi Penyelenggaraan Pemerintahan Kelurahan Sumelap	Terlaksananya fasilitasi penyelenggaraan pemerintahan Kelurahan Sumelap	Kel. Sumelap - Kec. Tamansari	1 Tahun	73.240.000				73.240.000		1 Tahun	35.000.000
1	20	11	14	Fasilitasi Penyelenggaraan Pemerintahan Kelurahan Sukahurip	Terlaksananya fasilitasi penyelenggaraan pemerintahan Kelurahan Sukahurip	Kel. Sukahurip - Kec. Tamansari	1 Tahun	82.840.000				82.840.000		1 Tahun	35.000.000
1	20	11	15	Fasilitasi Penyelenggaraan Pemerintahan Kelurahan Tamanjaya	Terlaksananya fasilitasi penyelenggaraan pemerintahan Kelurahan Tamanjaya	Kel. Tamanjaya - Kec. Tamansari	1 Tahun	85.560.000				85.560.000		1 Tahun	35.000.000
1	20	11	16	Fasilitasi Penyelenggaraan Pemerintahan Kelurahan Tamansari	Terlaksananya fasilitasi penyelenggaraan pemerintahan Kelurahan Tamansari	Kel. Tamansari - Kec. Tamansari	1 Tahun	82.320.000				82.320.000		1 Tahun	35.000.000
1	20	11	17	Fasilitasi Penyelenggaraan Pemerintahan Kelurahan Mulyasari	Terlaksananya fasilitasi penyelenggaraan pemerintahan Kelurahan Mulyasari	Kel. Mulyasari - Kec. Tamansari	1 Tahun	96.320.000				96.320.000		1 Tahun	35.000.000
1	20	11	18	Fasilitasi Penyelenggaraan Pemerintahan Kelurahan Mugarsari	Terlaksananya fasilitasi penyelenggaraan pemerintahan Kelurahan Mugarsari	Kel. Mugarsari - Kec. Tamansari	1 Tahun	74.680.000				74.680.000		1 Tahun	35.000.000
1	20	13		Program Perencanaan Kerja	Meningkatnya kualitas pelayanan kelembagaan dan SDM aparatur			14.000.000	0	0	0	14.000.000			3.500.000
1	20	13	01	Penyusunan Rencana Kerja	Tersedianya dokumen Rencana Kerja Tahun 2014	Kec. Tamansari - Kota Tasikmalaya	1 Dokumen	3.500.000				3.500.000		1 Dokumen	3.500.000

Koding				Urusan / Bidang Urusan Pemerintahan Daerah Dan Program / Kegiatan	Indikator Kinerja Program / Kegiatan	Rencana Tahun 2013					Catatan Penting	Prakiraan Maju Rencana Tahun 2014			
						Lokasi	Target Capaian Kinerja	Kebutuhan Dana / Pagu Indikatif				Target Capaian Kinerja	Kebutuhan Dana / Pagu Indikatif		
								APBD Kota	APBD Provinsi	APBN / PHLN				Sumber Dana Lainnya	Jumlah
(1)				(2)	(3)	(4)	(5)	(6)	(7)	(8)	(9)	(10)	(11)	(12)	(13)
1	20	13	02	Penyusunan Rencana Strategis	Tersedianya dokumen Rencana Strategis Tahun 2013-2017	Kec. Tamansari - Kota Tasikmalaya	1 Dokumen	10.500.000				10.500.000			
1	20	23		Program Optimalisasi Pemanfaatan Teknologi Informasi	Meningkatnya pengembangan layanan pemerintahan yang berbasis teknologi informasi			12.300.000	0	0	0	12.300.000			12.300.000
1	20	23	07	Pengelolaan Website Kecamatan Tamansari Kota Tasikmalaya	Tersampaikannya informasi pemerintahan Kecamatan Tamansari	Kec. Tamansari - Kota Tasikmalaya	1 Tahun	12.300.000				12.300.000		1 Tahun	12.300.000
1	20	38		Program Fasilitas Penyelenggaraan Kegiatan Keagamaan	Meningkatnya kualitas pelayanan kelembagaan			51.640.000	0	0	0	51.640.000			51.640.000
1	20	38	11	Peringatan Hari-hari Besar Islam	Meningkatnya syiar Islam / kerukunan antar umat beragama	Kec. Tamansari - Kota Tasikmalaya	1 Tahun	20.000.000				20.000.000		1 Tahun	20.000.000
1	20	38	13	Festival Anak Soleh Indonesia (FASI)	Terlaksananya kegiatan festival anak soleh indonesia tingkat Kecamatan Tamansari	Kec. Tamansari - Kota Tasikmalaya	8 Kelurahan	15.990.000				15.990.000		1 Tahun	15.990.000
1	20	38	16	Pekan Olah Raga Santri Diniyah Takmiliah (PORSADIN)	Terfasilitasinya kegiatan PORSADIN di Kec. Tamansari	Kec. Tamansari - Kota Tasikmalaya	8 Kelurahan	15.650.000				15.650.000		1 Tahun	15.650.000
1	20	21		Program Pengembangan Lingkungan Sehat				42.111.000	0	0	0	42.111.000			51.500.000
1	20	21	10	Fasilitasi Pengembangan Lingkungan Sehat	Terfasilitasinya kegiatan jumsih dan solari di Kec. Tamansari	Kec. Tamansari - Kota Tasikmalaya	1 Tahun	42.111.000				42.111.000		1 Tahun	51.500.000
1	20	39		Program Peningkatan Toleransi dan Kerukunan Dalam Kehidupan Beragama	Meningkatnya kualitas pelayanan kelembagaan			51.500.000	0	0	0	51.500.000			51.500.000
1	20	39	03	Pembinaan Kehidupan Keagamaan Masyarakat Tingkat Kecamatan Tamansari	Meningkatnya kualitas kehidupan beragama di Kecamatan Tamansari	Kec. Tamansari - Kota Tasikmalaya	1 Tahun	51.500.000				51.500.000		1 Tahun	51.500.000
1	06			PERENCANAAN PEMBANGUNAN											
1	06	15		Program Pengembangan Data / Informasi	Meningkatnya pengembangan layanan pemerintahan yang berbasis teknologi informasi			35.000.000	0	0	0	35.000.000			35.000.000
1	06	15	11	Penyusunan Profil Kecamatan Tamansari Dalam Angka	Tersedianya dokumen profil Kecamatan Tamansari dalam angka	Kec. Tamansari - Kota Tasikmalaya	1 Dokumen	35.000.000				35.000.000		1 Dokumen	35.000.000
1	06	18		Program Peningkatan Peran Serta dan Kesetaraan Gender Dalam Pembangunan				19.000.000	0	0	0	19.000.000			34.000.000
1	06	18	09	Fasilitasi Gerakan Pemberdayaan dan Kesejahteraan Keluarga (PKK)	Terfasilitasinya kegiatan PKK kecamatan dan 8 kelurahan	Kec. Tamansari - Kota Tasikmalaya	1 Tahun	19.000.000				19.000.000		9 Kegiatan	34.000.000
1	06	21		Program Perencanaan Pembangunan Daerah	Meningkatnya partisipasi masyarakat dalam proses pembangunan			36.000.000	0	0	0	36.000.000			34.000.000
1	06	21	21	Musyawarah Perencanaan Pembangunan Kecamatan Tamansari	Terlaksananya musrenbang tingkat kelurahan se-Kecamatan Tamansari dan musrenbang tingkat Kecamatan Tamansari Tahun 2013	Kec. Tamansari - Kota Tasikmalaya	9 Kegiatan	36.000.000				36.000.000		9 Kegiatan	34.000.000

Koding	Urusan / Bidang Urusan Pemerintahan Daerah Dan Program / Kegiatan	Indikator Kinerja Program / Kegiatan	Lokasi	Target Capaian Kinerja	Rencana Tahun 2013					Catatan Penting	Prakiraan Maju Rencana Tahun 2014		
					Kebutuhan Dana / Pagu Indikatif						Target Capaian Kinerja	Kebutuhan Dana / Pagu Indikatif	
					APBD Kota	APBD Provinsi	APBN / PHLN	Sumber Dana Lainnya	Jumlah				
(1)	(2)	(3)	(4)	(5)	(6)	(7)	(8)	(9)	(10)	(11)	(12)	(13)	
1	19			KESATUAN BANGSA DAN POLITIK DALAM NEGERI									
1	19	15		<i>Program Peningkatan Keamanan dan Kenyamanan Lingkungan</i>	Terjaminnya rasa aman dari gangguan keamanan dan tindak kekerasan serta konflik		85.000.000	0	0	0	85.000.000		
1	19	15	12	Peningkatan Kinerja Anggota Perlindungan Masyarakat (LINMAS)	Meningkatnya kinerja anggota perlindungan masyarakat (LINMAS)	Kec. Tamansari - Kota Tasikmalaya	1 Tahun	85.000.000			85.000.000	1 Tahun	85.000.000
1	19	17		<i>Program Pengembangan Wawasan Kebangsaan</i>	Meningkatnya kualitas pelayanan kelembagaan			20.300.000	0	0	0	20.300.000	
1	19	17	10	Peringatan Hari Besar Nasional / HUT Kemerdekaan RI	Terlaksananya peringatan hari kemerdekaan RI	Kec. Tamansari - Kota Tasikmalaya	1 Kegiatan	17.500.000			17.500.000	1 Kegiatan	17.500.000
1	19	17	11	Peringatan Hari Jadi Kota Tasikmalaya Tingkat Kecamatan	Terlaksananya peringatan hari jadi Kota Tasikmalaya	Kec. Tamansari - Kota Tasikmalaya	1 Kegiatan	2.800.000			2.800.000	1 Kegiatan	2.800.000
				JUMLAH				1.536.991.000	0	0	0	1.536.991.000	
				Jumlah Program	16 Program								
				Jumlah Kegiatan	51 Kegiatan								
				Jumlah Pagu Indikatif (Rp.)	1.536.991.000								
				KANTOR KECAMATAN MANGKUBUMI									
1				URUSAN WAJIB									
1	20			OTONOMI DAERAH, PEMERINTAHAN UMUM, ADMINISTRASI KEUANGAN DAERAH, PERANGKAT DAERAH, KEPEGAWAIAN DAN PERSANDIAN									
1	20	01		<i>Program Pelayanan Administrasi Perkantoran</i>	Meningkatnya kualitas pelayanan kelembagaan			212.090.000	0	0	0	212.090.000	
1	20	01	01	Penyediaan Jasa Surat Menyurat	Tersedianya kebutuhan materai	Kec. Mangkubumi - Kota Tasikmalaya	1 Tahun	900.000			900.000	1 Tahun	900.000
1	20	01	02	Penyediaan Jasa Komunikasi, Sumber Daya Air dan Listrik	Tersedianya jasa telepon, listrik dan internet	Kec. Mangkubumi - Kota Tasikmalaya	1 Tahun	16.000.000			16.000.000	1 Tahun	16.000.000
1	20	01	05	Penyediaan Jasa Jaminan Barang Milik Daerah	Tersedianya premi asuransi mobil dan gedung kantor	Kec. Mangkubumi - Kota Tasikmalaya	1 Tahun	5.000.000			5.000.000	1 Tahun	5.000.000
1	20	01	06	Penyediaan Jasa Pemeliharaan dan Perizinan Kendaraan Dinas / Operasional	Tersedianya jasa perizinan kendaraan : 2 unit mobil dan 7 unit motor	Kec. Mangkubumi - Kota Tasikmalaya	1 Tahun	6.500.000			6.500.000	1 Tahun	6.500.000
1	20	01	08	Penyediaan Jasa Kebersihan Kantor	Tersedianya jasa kebersihan kantor, peralatan dan bahan pembersih	Kec. Mangkubumi - Kota Tasikmalaya	1 Tahun	7.500.000			7.500.000	1 Tahun	7.500.000
1	20	01	10	Penyediaan Alat Tulis Kantor	Tersedianya kebutuhan alat tulis kantor	Kec. Mangkubumi - Kota Tasikmalaya	1 Tahun	16.500.000			16.500.000	1 Tahun	16.500.000
1	20	01	11	Penyediaan Barang Cetakan dan Penggandaan	Tersedianya barang cetakan, penggandaan dan penjiilidan	Kec. Mangkubumi - Kota Tasikmalaya	1 Tahun	7.500.000			7.500.000	1 Tahun	7.500.000
1	20	01	12	Penyediaan Komponen Instalasi Listrik / Penerangan Bangunan Kantor	Tersedianya alat listrik dan elektronik	Kec. Mangkubumi - Kota Tasikmalaya	1 Tahun	1.250.000			1.250.000	1 Tahun	1.250.000
1	20	01	15	Penyediaan Bahan Bacaan dan Peraturan Perundang-undangan	Tersedianya surat kabar / majalah	Kec. Mangkubumi - Kota Tasikmalaya	1 Tahun	6.000.000			6.000.000	1 Tahun	6.000.000

Koding	Urusan / Bidang Urusan Pemerintahan Daerah Dan Program / Kegiatan	Indikator Kinerja Program / Kegiatan	Rencana Tahun 2013							Catatan Penting	Prakiraan Maju Rencana Tahun 2014				
			Lokasi	Target Capaian Kinerja	Kebutuhan Dana / Pagu Indikatif						Target Capaian Kinerja	Kebutuhan Dana / Pagu Indikatif			
					APBD Kota	APBD Provinsi	APBN / PHLN	Sumber Dana Lainnya	Jumlah						
(1)	(2)	(3)	(4)	(5)	(6)	(7)	(8)	(9)	(10)	(11)	(12)	(13)			
1	20	01	17	Penyediaan Makanan dan Minuman	Tersedianya jamuan makanan dan minuman rapat serta kegiatan	Kec. Mangkubumi - Kota Tasikmalaya	1 Tahun	22.500.000				22.500.000		1 Tahun	22.500.000
1	20	01	18	Rapat-rapat Koordinasi dan Konsultasi ke Luar Daerah	Tersedianya honorarium non PNS rapat koordinasi dan biaya perjalanan dinas	Kec. Mangkubumi - Kota Tasikmalaya	1 Tahun	75.000.000				75.000.000		1 Tahun	75.000.000
1	20	01	21	Penyediaan Jasa Keamanan dan Ketertiban Lingkungan	Tersedianya jasa keamanan dan ketertiban lingkungan kantor	Kec. Mangkubumi - Kota Tasikmalaya	1 Tahun	32.940.000				32.940.000		1 Tahun	32.940.000
1	20	01	22	Penyediaan Jasa Peningkatan Pelayanan Pegawai	Tersedianya jasa peningkatan pelayanan pegawai	Kec. Mangkubumi - Kota Tasikmalaya	1 Tahun	14.500.000				14.500.000		1 Tahun	14.500.000
1	20	02		Program Peningkatan Sarana dan Prasarana Aparatur	Meningkatnya kualitas pelayanan kelembagaan			204.695.000	0	0	0	204.695.000			191.195.000
1	20	02	05	Pengadaan Kendaraan Dinas / Operasional	Pengadaan kendaraan motor	Kec. Mangkubumi - Kota Tasikmalaya	1 Unit	13.500.000				13.500.000		1 Paket	13.500.000
1	20	02	07	Pengadaan Perlengkapan Gedung Kantor	Tersedianya perlengkapan gedung kantor	Kec. Mangkubumi - Kota Tasikmalaya	1 Paket	13.500.000				13.500.000		1 Paket	13.500.000
1	20	02	10	Pengadaan Mebeulair	Tersedianya kebutuhan mebeulair kantor	Kec. Mangkubumi - Kota Tasikmalaya	2 Paket	11.545.000				11.545.000		2 Paket	11.545.000
1	20	02	22	Pemeliharaan Rutin / Berkala Gedung Kantor	Terpeliharanya bangunan gedung kantor	Kec. Mangkubumi - Kota Tasikmalaya	1 Tahun	3.000.000				3.000.000		1 Tahun	3.000.000
1	20	02	23	Pemeliharaan Rutin / Berkala Mobil Jabatan	Terpeliharanya 2 unit mobil jabatan	Kec. Mangkubumi - Kota Tasikmalaya	1 Tahun	32.000.000				32.000.000		1 Tahun	32.000.000
1	20	02	24	Pemeliharaan Rutin / Berkala Kendaraan Dinas / Operasional	Terpeliharanya 7 unit motor	Kec. Mangkubumi - Kota Tasikmalaya	1 Tahun	18.150.000				18.150.000		1 Tahun	18.150.000
1	20	02	30	Pemeliharaan Rutin / Berkala Peralatan dan Perlengkapan Kantor	Terpeliharanya peralatan dan perlengkapan kantor	Kec. Mangkubumi - Kota Tasikmalaya	1 Tahun	5.000.000				5.000.000		1 Tahun	5.000.000
1	20	02	42	Rehabilitasi Sedang / Berat Gedung Kantor	Tertatanya aula dan gudang arsip	Kec. Mangkubumi - Kota Tasikmalaya	1 Paket	40.000.000				40.000.000		1 Paket	40.000.000
1	20	02	45	Penyediaan Jasa Prasarana Aparatur	Tersedianya jasa prasarana aparatur	Kec. Mangkubumi - Kota Tasikmalaya	1 Tahun	5.000.000				5.000.000		1 Tahun	5.000.000
1	20	02	46	Penataan Pagar dan Halaman Gedung Kantor	Terlaksananya penataan pagar dan halaman gedung kantor kecamatan	Kec. Mangkubumi - Kota Tasikmalaya	1 Paket	45.000.000				45.000.000		1 Paket	45.000.000
1	20	02	48	Penyediaan Peralatan dan Perlengkapan Kantor	Tersedianya peralatan dan perlengkapan kantor	Kec. Mangkubumi - Kota Tasikmalaya	2 Paket	18.000.000				18.000.000		2 Paket	18.000.000
1	20	03		Program Peningkatan Disiplin Aparatur	Meningkatnya kualitas pelayanan kelembagaan			4.000.000	0	0	0	4.000.000			14.000.000
1	20	03	05	Pengadaan Pakaian Khusus Hari-hari Tertentu	Tersedianya laporan capaian kinerja dan ikhtisar realisasi kinerja SKPD	Kec. Mangkubumi - Kota Tasikmalaya		4.000.000				4.000.000		1 Dokumen	3.500.000
1	20	06		Program Peningkatan Pengembangan Sistem Pelaporan Capaian Kinerja dan Keuangan	Meningkatnya kualitas pelayanan kelembagaan			10.500.000	0	0	0	10.500.000			10.500.000
1	20	06	01	Penyusunan Laporan Capaian Kinerja dan Ikhtisar Realisasi Kinerja SKPD	Tersedianya laporan capaian kinerja dan ikhtisar realisasi kinerja SKPD	Kec. Mangkubumi - Kota Tasikmalaya	1 Dokumen	3.500.000				3.500.000		1 Dokumen	3.500.000
1	20	06	02	Penyusunan Laporan Keuangan Semesteran	Tersedianya laporan keuangan semesteran	Kec. Mangkubumi - Kota Tasikmalaya	2 Dokumen	3.500.000				3.500.000		2 Dokumen	3.500.000
1	20	06	04	Penyusunan Pelaporan Keuangan Akhir Tahun	Tersedianya pelaporan keuangan akhir tahun	Kec. Mangkubumi - Kota Tasikmalaya	2 Dokumen	3.500.000				3.500.000		2 Dokumen	3.500.000
1	20	11		Program Pengembangan Fasilitas dan Penyelenggaraan Pemerintahan Kelurahan	Meningkatnya kualitas pelayanan kelembagaan			709.720.000	0	0	0	709.720.000			280.000.000

Kodering				Urusan / Bidang Urusan Pemerintahan Daerah Dan Program / Kegiatan	Indikator Kinerja Program / Kegiatan	Rencana Tahun 2013					Catatan Penting	Prakiraan Maju Rencana Tahun 2014			
						Lokasi	Target Capaian Kinerja	Kebutuhan Dana / Pagu Indikatif				Target Capaian Kinerja	Kebutuhan Dana / Pagu Indikatif		
								APBD Kota	APBD Provinsi	APBN / PHLN				Sumber Dana Lainnya	Jumlah
(1)				(2)	(3)	(4)	(5)	(6)	(7)	(8)	(9)	(10)	(11)	(12)	(13)
1	20	11	19	Fasilitasi Penyelenggaraan Pemerintahan Kelurahan Mangkubumi	Terlaksananya fasilitasi penyelenggaraan pemerintahan Kelurahan Mangkubumi	Kel. Mangkubumi - Kec. Mangkubumi	1 Tahun	101.120.000				101.120.000		1 Tahun	35.000.000
1	20	11	20	Fasilitasi Penyelenggaraan Pemerintahan Kelurahan Cigantang	Terlaksananya fasilitasi penyelenggaraan pemerintahan Kelurahan Cigantang	Kel. Cigantang - Kec. Mangkubumi	1 Tahun	85.040.000				85.040.000		1 Tahun	35.000.000
1	20	11	21	Fasilitasi Penyelenggaraan Pemerintahan Kelurahan Sambongpari	Terlaksananya fasilitasi penyelenggaraan pemerintahan Kelurahan Sambongpari	Kel. Sambongpari - Kec. Mangkubumi	1 Tahun	73.120.000				73.120.000		1 Tahun	35.000.000
1	20	11	22	Fasilitasi Penyelenggaraan Pemerintahan Kelurahan Linggajaya	Terlaksananya fasilitasi penyelenggaraan pemerintahan Kelurahan Linggajaya	Kel. Linggajaya - Kec. Mangkubumi	1 Tahun	103.080.000				103.080.000		1 Tahun	35.000.000
1	20	11	23	Fasilitasi Penyelenggaraan Pemerintahan Kelurahan Cipawitra	Terlaksananya fasilitasi penyelenggaraan pemerintahan Kelurahan Cipawitra	Kel. Cipawitra - Kec. Mangkubumi	1 Tahun	79.760.000				79.760.000		1 Tahun	35.000.000
1	20	11	24	Fasilitasi Penyelenggaraan Pemerintahan Kelurahan Cipari	Terlaksananya fasilitasi penyelenggaraan pemerintahan Kelurahan Cipari	Kel. Cipari - Kec. Mangkubumi	1 Tahun	87.000.000				87.000.000		1 Tahun	35.000.000
1	20	11	25	Fasilitasi Penyelenggaraan Pemerintahan Kelurahan Sambongjaya	Terlaksananya fasilitasi penyelenggaraan pemerintahan Kelurahan Sambongjaya	Kel. Sambongjaya - Kec. Mangkubumi	1 Tahun	100.480.000				100.480.000		1 Tahun	35.000.000
1	20	11	26	Fasilitasi Penyelenggaraan Pemerintahan Kelurahan Karikil	Terlaksananya fasilitasi penyelenggaraan pemerintahan Kelurahan Karikil	Kel. Karikil - Kec. Mangkubumi	1 Tahun	80.120.000				80.120.000		1 Tahun	35.000.000
1	20	13		Program Perencanaan Kerja	Meningkatnya kualitas pelayanan kelembagaan dan SDM aparatur			14.000.000	0	0	0	14.000.000			14.000.000
1	20	13	01	Penyusunan Rencana Kerja	Tersedianya dokumen Rencana Kerja Tahun 2014	Kec. Mangkubumi - Kota Tasikmalaya	1 Dokumen	3.500.000				3.500.000		1 Dokumen	3.500.000
1	20	13	02	Penyusunan Rencana Strategis	Tersedianya dokumen Rencana Strategis Tahun 2013-2017	Kec. Mangkubumi - Kota Tasikmalaya	1 Dokumen	10.500.000				10.500.000		1 Dokumen	10.500.000
1	20	23		Program Optimalisasi Pemanfaatan Teknologi Informasi	Meningkatnya pengembangan layanan pemerintahan yang berbasis teknologi informasi			8.700.000	0	0	0	8.700.000			8.700.000
1	20	23	08	Pengelolaan Website Kecamatan Mangkubumi Kota Tasikmalaya	Tersampaikannya informasi pemerintahan Kecamatan Mangkubumi yang akurat dan akuntabel	Kec. Mangkubumi - Kota Tasikmalaya	1 Tahun	8.700.000				8.700.000		1 Tahun	8.700.000
1	20	28		Program Pengembangan Akuntabilitas Penyelenggaran Pemerintahan	Meningkatnya kualitas pelayanan kelembagaan			35.000.000	0	0	0	35.000.000			35.000.000
1	20	28	23	Pembinaan Lembaga Kemasyarakatan Tingkat Kecamatan Mangkubumi	Meningkatnya peran dan partisipasi lembaga kemasyarakatan dalam pelaksanaan program pembangunan	Kec. Mangkubumi - Kota Tasikmalaya	1 Tahun	35.000.000				35.000.000		1 Tahun	35.000.000
1	20	32		Program Peningkatan Pelayanan Perijinan	Meningkatnya kualitas pelayanan kelembagaan			15.000.000	0	0	0	15.000.000			15.000.000
1	20	32	07	Fasilitasi Penyelenggaraan Perijinan	Berkembangnya kegiatan ekonomi masyarakat	Kec. Mangkubumi - Kota Tasikmalaya	8 Kelurahan	15.000.000				15.000.000		8 Kelurahan	15.000.000
1	20	38		Program Fasilitasi Penyelenggaraan Kegiatan Keagamaan	Meningkatnya kualitas pelayanan kelembagaan			67.500.000	0	0	0	67.500.000			67.500.000
1	20	38	09	Fasilitasi Penyelenggaraan MTQ Kecamatan Mangkubumi	Berkembangnya minat baca dan kecintaan pada Al Qur'an	Kec. Mangkubumi - Kota Tasikmalaya	8 Kelurahan	47.500.000				47.500.000		8 Kelurahan	47.500.000

Koding				Urusan / Bidang Urusan Pemerintahan Daerah Dan Program / Kegiatan	Indikator Kinerja Program / Kegiatan	Lokasi	Target Capaian Kinerja	Rencana Tahun 2013					Catatan Penting	Prakiraan Maju Rencana Tahun 2014	
								Kebutuhan Dana / Pagu Indikatif						Target Capaian Kinerja	Kebutuhan Dana / Pagu Indikatif
								APBD Kota	APBD Provinsi	APBN / PHLN	Sumber Dana Lainnya	Jumlah			
(1)				(2)	(3)	(4)	(5)	(6)	(7)	(8)	(9)	(10)	(11)	(12)	(13)
1	20	38	16	Pekan Olah Raga Santri Diniyah Takmiliyah (PORSADIN)	Tergalinya potensi generasi muda islam khususnya dalam bidang olahraga dan seni	Kec. Mangkubumi - Kota Tasikmalaya	8 Kelurahan	20.000.000				20.000.000		8 Kelurahan	20.000.000
1	20	39		Program Peningkatan Toleransi dan Kerukunan Dalam Kehidupan Beragama	Meningkatnya kualitas pelayanan kelembagaan			20.000.000	0	0	0	20.000.000			20.000.000
1	20	39	04	Pembinaan Kehidupan Keagamaan Masyarakat Tingkat Kecamatan Mangkubumi	Meningkatnya kualitas kehidupan keagamaan masyarakat di Kecamatan Mangkubumi	Kec. Mangkubumi - Kota Tasikmalaya	8 Kelurahan	20.000.000				20.000.000		8 Kelurahan	20.000.000
1	20	21		Program Pengembangan Lingkungan Sehat				50.000.000	0	0	0	50.000.000			20.000.000
1	20	21	10	Fasilitasi Pengembangan Lingkungan Sehat	Terfasilitasinya kegiatan jumsih dan solari di Kec. Mangkubumi	Kec. Mangkubumi - Kota Tasikmalaya	1 Tahun	50.000.000				50.000.000		8 Kelurahan	20.000.000
1	06			PERENCANAAN PEMBANGUNAN											
1	06	15		Program Pengembangan Data / Informasi	Meningkatnya pengembangan layanan pemerintahan yang berbasis teknologi informasi			10.000.000	0	0	0	10.000.000			10.000.000
1	06	15	xx	Penyusunan Profil Kecamatan	Tersedianya informasi mengenai profil dan potensi kewilayahan Kecamatan Mangkubumi	Kec. Mangkubumi - Kota Tasikmalaya	1 Dokumen	10.000.000				10.000.000		1 Dokumen	10.000.000
1	06	21		Program Perencanaan Pembangunan Daerah	Meningkatnya partisipasi masyarakat dalam proses pembangunan			36.000.000	0	0	0	36.000.000			36.000.000
1	06	21	22	Musyawarah Perencanaan Pembangunan Kecamatan Mangkubumi	Terlaksananya musrenbang tingkat kelurahan se-Kecamatan Mangkubumi dan musrenbang tingkat Kecamatan Mangkubumi Tahun 2013	Kec. Mangkubumi - Kota Tasikmalaya	9 Kegiatan	36.000.000				36.000.000		9 Kegiatan	36.000.000
1	06	18		Program Peningkatan Peran Serta dan Kesenjaraan Gender Dalam Pembangunan				19.000.000	0	0	0	19.000.000			36.000.000
1	06	18	09	Fasilitasi Gerakan Pemberdayaan dan Kesejahteraan Keluarga (PKK)	Terfasilitasinya kegiatan PKK kecamatan dan 8 kelurahan	1 Tahun	9 Kegiatan	19.000.000				19.000.000		9 Kegiatan	36.000.000
1	10			KEPENDUDUKAN DAN CATATAN SIPIL											
1	10	15		Program Penataan Administrasi Kependudukan	Meningkatnya kualitas pelayanan kelembagaan			10.000.000	0	0	0	10.000.000			10.000.000
1	10	15	06	Pengolahan Dalam Penyusunan Laporan Informasi Kependudukan	Tersedianya informasi kependudukan di wilayah Kecamatan mangkubumi yang akurat dan up to date	Kec. Mangkubumi - Kota Tasikmalaya	1 Kegiatan	10.000.000				10.000.000		1 Kegiatan	10.000.000
1	18			PEMUDA DAN OLAH RAGA											
1	18	16		Program Peningkatan Peran Serta Kepemudaan	Meningkatnya peran serta pemuda dan olahraga			7.500.000	0	0	0	7.500.000			7.500.000
1	18	16	12	Pembinaan Organisasi Kepemudaan	Meingkatnya peran serta pemuda dalam pembangunan	Kec. Mangkubumi - Kota Tasikmalaya	8 Kelurahan	7.500.000				7.500.000		8 Kelurahan	7.500.000

Koding	Urusan / Bidang Urusan Pemerintahan Daerah Dan Program / Kegiatan	Indikator Kinerja Program / Kegiatan	Rencana Tahun 2013							Catatan Penting	Prakiraan Maju Rencana Tahun 2014		
			Lokasi	Target Capaian Kinerja	Kebutuhan Dana / Pagu Indikatif						Target Capaian Kinerja	Kebutuhan Dana / Pagu Indikatif	
					APBD Kota	APBD Provinsi	APBN / PHLN	Sumber Dana Lainnya	Jumlah				
(1)	(2)	(3)	(4)	(5)	(6)	(7)	(8)	(9)	(10)	(11)	(12)	(13)	
1	20			OTONOMI DAERAH, PEMERINTAHAN UMUM, ADMINISTRASI KEUANGAN DAERAH, PERANGKAT DAERAH, KEPEGAWAIAN DAN PERSANDIAN									
1	20	01		Program Pelayanan Administrasi Perkantoran	Meningkatnya kualitas pelayanan kelembagaan		218.500.000	0	0	0	218.500.000		218.500.000
1	20	01	01	Penyediaan Jasa Surat Menyurat	Tersedianya kebutuhan materai	Kec. Cibeureum - Kota Tasikmalaya	1 Tahun	1.500.000			1.500.000		1 Tahun 1.500.000
1	20	01	02	Penyediaan Jasa Komunikasi, Sumber Daya Air dan Listrik	Tersedianya jasa telepon, air, listrik dan internet	Kec. Cibeureum - Kota Tasikmalaya	1 Tahun	25.000.000			25.000.000		1 Tahun 25.000.000
1	20	01	05	Penyediaan Jasa Jaminan Barang Milik Daerah	Tersedianya jasa premi asuransi 2 unit kendaraan bermotor roda 4 dan gedung kantor	Kec. Cibeureum - Kota Tasikmalaya	1 Tahun	2.500.000			2.500.000		1 Tahun 2.500.000
1	20	01	06	Penyediaan Jasa Pemeliharaan dan Perizinan Kendaraan Dinas / Operasional	Tersedianya jasa perijinan 11 unit kendaraan dinas/ operasional	Kec. Cibeureum - Kota Tasikmalaya	1 Tahun	2.500.000			2.500.000		1 Tahun 2.500.000
1	20	01	08	Penyediaan Jasa Kebersihan Kantor	Tersedianya jasa kebersihan, peralatan kebersihan dan bahan pembersih	Kec. Cibeureum - Kota Tasikmalaya	1 Tahun	5.000.000			5.000.000		1 Tahun 5.000.000
1	20	01	10	Penyediaan Alat Tulis Kantor	Tersedianya kebutuhan alat tulis kantor	Kec. Cibeureum - Kota Tasikmalaya	1 Tahun	17.500.000			17.500.000		1 Tahun 17.500.000
1	20	01	11	Penyediaan Barang Cetakan dan Penggandaan	Tersedianya barang cetakan, penggandaan dan penjiilidan	Kec. Cibeureum - Kota Tasikmalaya	1 Tahun	15.000.000			15.000.000		1 Tahun 15.000.000
1	20	01	12	Penyediaan Komponen Instalasi Listrik / Penerangan Bangunan Kantor	Tersedianya alat listrik dan elektronik	Kec. Cibeureum - Kota Tasikmalaya	1 Tahun	5.000.000			5.000.000		1 Tahun 5.000.000
1	20	01	15	Penyediaan Bahan Bacaan dan Peraturan Perundang-undangan	Tersedianya surat kabar / majalah	Kec. Cibeureum - Kota Tasikmalaya	1 Tahun	4.500.000			4.500.000		1 Tahun 4.500.000
1	20	01	17	Penyediaan Makanan dan Minuman	Tersedianya makanan dan minuman rapat dan harian pegawai	Kec. Cibeureum - Kota Tasikmalaya	1 Tahun	30.000.000			30.000.000		1 Tahun 30.000.000
1	20	01	18	Rapat-rapat Koordinasi dan Konsultasi ke luar daerah	Tersedianya honorarium non PNS rapat koordinasi dan biaya perjalanan dinas	Kec. Cibeureum - Kota Tasikmalaya	1 Tahun	60.000.000			60.000.000		1 Tahun 60.000.000
1	20	01	21	Penyediaan Jasa Keamanan dan Ketertiban Lingkungan	Tersedianya jasa keamanan dan ketertiban lingkungan kantor	Kec. Cibeureum - Kota Tasikmalaya	1 Tahun	35.000.000			35.000.000		1 Tahun 35.000.000
1	20	01	22	Penyediaan Jasa Peningkatan Pelayanan Pegawai	Tersedianya jasa peningkatan pelayanan pegawai	Kec. Cibeureum - Kota Tasikmalaya	1 Tahun	15.000.000			15.000.000		1 Tahun 15.000.000
1	20	02		Program Peningkatan Sarana dan Prasarana Aparatur	Meningkatnya kualitas pelayanan kelembagaan		210.000.000	0	0	0	210.000.000		210.000.000
1	20	02	05	Pengadaan Kendaraan Dinas / Operasional	Tersedianya kendaraan dinas / operasional roda dua	Kec. Cibeureum - Kota Tasikmalaya	2 Unit	35.000.000			35.000.000		2 Unit 35.000.000
1	20	02	07	Pengadaan Perlengkapan Gedung Kantor	Tersedianya perlengkapan gedung kantor	Kec. Cibeureum - Kota Tasikmalaya	1 Paket	20.000.000			20.000.000		1 Paket 20.000.000
1	20	02	22	Pemeliharaan Rutin / Berkala Gedung Kantor	Terpeliharanya bangunan kantor kecamatan	Kec. Cibeureum - Kota Tasikmalaya	1 Tahun	15.000.000			15.000.000		1 Tahun 15.000.000
1	20	02	23	Pemeliharaan Rutin / Berkala Mobil Jabatan	Terpeliharanya mobil jabatan	Kec. Cibeureum - Kota Tasikmalaya	1 Tahun	45.000.000			45.000.000		1 Tahun 45.000.000
1	20	02	24	Pemeliharaan Rutin / Berkala Kendaraan Dinas / Operasional	Terpeliharanya kendaraan dinas operasional	Kec. Cibeureum - Kota Tasikmalaya	1 Tahun	30.000.000			30.000.000		1 Tahun 30.000.000
1	20	02	30	Pemeliharaan Rutin / Berkala Peralatan dan Perlengkapan Kantor	Terpeliharanya pralatan dan perlengkapan kantor	Kec. Cibeureum - Kota Tasikmalaya	1 Tahun	15.000.000			15.000.000		1 Tahun 15.000.000
1	20	02	48	Penyediaan Peralatan dan Perlengkapan Kantor	Tersedianya peralatan dan perlengkapan kantor	Kec. Cibeureum - Kota Tasikmalaya	1 Paket	50.000.000			50.000.000		1 Paket 50.000.000

Koding	Urusan / Bidang Urusan Pemerintahan Daerah Dan Program / Kegiatan	Indikator Kinerja Program / Kegiatan	Rencana Tahun 2013							Catatan Penting	Prakiraan Maju Rencana Tahun 2014	
			Lokasi	Target Capaian Kinerja	Kebutuhan Dana / Pagu Indikatif						Target Capaian Kinerja	Kebutuhan Dana / Pagu Indikatif
					APBD Kota	APBD Provinsi	APBN / PHLN	Sumber Dana Lainnya	Jumlah			
(1)	(2)	(3)	(4)	(5)	(6)	(7)	(8)	(9)	(10)	(11)	(12)	(13)
1 20 03	Program Peningkatan Disiplin Aparatur	Meningkatnya kualitas pelayanan kelembagaan			40.000.000	0	0	0	40.000.000			40.000.000
1 20 03 02	Pengadaan Pakaian Dinas Beserta Perlengkapannya	Tersedianya pakaian dinas beserta perlengkapannya	Kec. Cibeureum - Kota Tasikmalaya	1 Paket	20.000.000				20.000.000		1 Paket	20.000.000
1 20 03 05	Pengadaan Pakaian Khusus Hari-hari Tertentu	Tersedianya pakaian khusus hari-hari tertentu	Kec. Cibeureum - Kota Tasikmalaya	1 Paket	20.000.000				20.000.000		1 Paket	20.000.000
1 20 06	Program Peningkatan Pengembangan Sistem Pelaporan Capaian Kinerja dan Keuangan	Meningkatnya kualitas pelayanan kelembagaan			10.500.000	0	0	0	10.500.000			10.500.000
1 20 06 01	Penyusunan Laporan Capaian Kinerja dan Ikhtisar Realisasi Kinerja SKPD	Tersedianya laporan capaian kinerja dan ikhtisar realisasi kinerja SKPD	Kec. Cibeureum - Kota Tasikmalaya	1 Dokumen	3.500.000				3.500.000		1 Dokumen	3.500.000
1 20 06 02	Penyusunan Laporan Keuangan Semesteran	Tersedianya laporan keuangan semesteran	Kec. Cibeureum - Kota Tasikmalaya	2 Dokumen	3.500.000				3.500.000		2 Dokumen	3.500.000
1 20 06 04	Penyusunan Pelaporan Keuangan Akhir Tahun	Tersedianya pelaporan keuangan akhir tahun	Kec. Cibeureum - Kota Tasikmalaya	2 Dokumen	3.500.000				3.500.000		2 Dokumen	3.500.000
1 20 11	Program Pengembangan Fasilitas dan Penyelenggaraan Pemerintahan Kelurahan	Meningkatnya kualitas pelayanan kelembagaan			720.320.000	0	0	0	720.320.000			315.000.000
1 20 11 27	Fasilitasi Penyelenggaraan Pemerintah Kelurahan Ciherang	Terlaksananya fasilitasi penyelenggaraan pemerintahan Kelurahan Ciherang	Kel. Ciherang - Kec. Cibeureum	1 Tahun	85.800.000				85.800.000		1 Tahun	35.000.000
1 20 11 28	Fasilitasi Penyelenggaraan Pemerintah Kelurahan Awipari	Terlaksananya fasilitasi penyelenggaraan pemerintahan Kelurahan Awipari	Kel. Awipari - Kec. Cibeureum	1 Tahun	73.400.000				73.400.000		1 Tahun	35.000.000
1 20 11 29	Fasilitasi Penyelenggaraan Pemerintah Kelurahan Setiajaya	Terlaksananya fasilitasi penyelenggaraan pemerintahan Kelurahan Setiajaya	Kel. Setiajaya - Kec. Cibeureum	1 Tahun	75.840.000				75.840.000		1 Tahun	35.000.000
1 20 11 30	Fasilitasi Penyelenggaraan Pemerintah Kelurahan Setianagara	Terlaksananya fasilitasi penyelenggaraan pemerintahan Kelurahan Setianagara	Kel. Setianagara - Kec. Cibeureum	1 Tahun	70.400.000				70.400.000		1 Tahun	35.000.000
1 20 11 31	Fasilitasi Penyelenggaraan Pemerintah Kelurahan Kersanagara	Terlaksananya fasilitasi penyelenggaraan pemerintahan Kelurahan Kersanagara	Kel. Kersanagara - Kec. Cibeureum	1 Tahun	81.800.000				81.800.000		1 Tahun	35.000.000
1 20 11 32	Fasilitasi Penyelenggaraan Pemerintah Kelurahan Kotabaru	Terlaksananya fasilitasi penyelenggaraan pemerintahan Kelurahan Kotabaru	Kel. Kotabaru - Kec. Cibeureum	1 Tahun	105.520.000				105.520.000		1 Tahun	35.000.000
1 20 11 33	Fasilitasi Penyelenggaraan Pemerintah Kelurahan Margabakti	Terlaksananya fasilitasi penyelenggaraan pemerintahan Kelurahan Margabakti	Kel. Margabakti - Kec. Cibeureum	1 Tahun	67.960.000				67.960.000		1 Tahun	35.000.000
1 20 11 34	Fasilitasi Penyelenggaraan Pemerintah Kelurahan Setiaratu	Terlaksananya fasilitasi penyelenggaraan pemerintahan Kelurahan Setiaratu	Kel. Setiaratu - Kec. Cibeureum	1 Tahun	76.360.000				76.360.000		1 Tahun	35.000.000
1 20 11 35	Fasilitasi Penyelenggaraan Pemerintah Kelurahan Ciakar	Terlaksananya fasilitasi penyelenggaraan pemerintahan Kelurahan Ciakar	Kel. Ciakar - Kec. Cibeureum	1 Tahun	83.240.000				83.240.000		1 Tahun	35.000.000
1 20 13	Program Perencanaan Kerja	Meningkatnya kualitas pelayanan kelembagaan dan SDM aparatur			14.000.000	0	0	0	14.000.000			3.500.000
1 20 13 01	Penyusunan Rencana Kerja	Tersedianya dokumen Rencana Kerja Tahun 2014	Kec. Cibeureum - Kota Tasikmalaya	1 Dokumen	3.500.000				3.500.000		1 Dokumen	3.500.000
1 20 13 02	Penyusunan Rencana Strategis	Tersedianya dokumen Rencana Strategis Tahun 2013-2017	Kec. Cibeureum - Kota Tasikmalaya	1 Dokumen	10.500.000				10.500.000			
1 20 23	Program Optimalisasi Pemanfaatan Teknologi Informasi	Meningkatnya pengembangan layanan pemerintahan yang berbasis teknologi informasi			15.000.000	0	0	0	15.000.000			15.000.000

Koding	Urusan / Bidang Urusan Pemerintahan Daerah Dan Program / Kegiatan	Indikator Kinerja Program / Kegiatan	Rencana Tahun 2013							Catatan Penting	Prakiraan Maju Rencana Tahun 2014	
			Lokasi	Target Capaian Kinerja	Kebutuhan Dana / Pagu Indikatif						Target Capaian Kinerja	Kebutuhan Dana / Pagu Indikatif
					APBD Kota	APBD Provinsi	APBN / PHLN	Sumber Dana Lainnya	Jumlah			
(1)	(2)	(3)	(4)	(5)	(6)	(7)	(8)	(9)	(10)	(11)	(12)	(13)
1 20 23 09	Pengelolaan Website Kecamatan Cibeureum Kota Tasikmalaya	Terlaksananya pengelolaan website Kecamatan Cibeureum	Kec. Cibeureum - Kota Tasikmalaya	1 Tahun	15.000.000				15.000.000		1 Tahun	15.000.000
1 20 28	Program Pengembangan Akuntabilitas Penyelenggaraan Pemerintahan	Meningkatnya kualitas pelayanan kelembagaan			80.000.000	0	0	0	80.000.000			80.000.000
1 20 28 20	Pembinaan Lembaga Kemasyarakatan Kelurahan	Meningkatnya kualitas kelembagaan masyarakat kelurahan	Kec. Cibeureum - Kota Tasikmalaya	1 Tahun	70.000.000				70.000.000		1 Tahun	70.000.000
1 20 28 40	Pendataan dan Monitoring Pelaksanaan Pembangunan di Kecamatan Cibeureum	Terkendalinya pelaksanaan pembangunan di wilayah Kecamatan Cibeureum	Kec. Cibeureum - Kota Tasikmalaya	1 Kegiatan	10.000.000				10.000.000		1 Kegiatan	10.000.000
1 20 32	Program Peningkatan Pelayanan Perijinan	Meningkatnya kualitas pelayanan kelembagaan			15.000.000	0	0	0	15.000.000			15.000.000
1 20 32 05	Dukungan Fasilitas Pengawasan Pengendalian Perijinan dan Koordinasi Dengan Dinas Teknis	Meningkatnya pelayanan perizinan di Kecamatan Cibeureum	Kec. Cibeureum - Kota Tasikmalaya	1 Kegiatan	15.000.000				15.000.000		1 Kegiatan	15.000.000
1 20 38	Program Fasilitas Penyelenggaraan Kegiatan Keagamaan	Meningkatnya kualitas pelayanan kelembagaan			50.000.000	0	0	0	50.000.000			50.000.000
1 20 38 10	Fasilitas Penyelenggaraan MTQ Kecamatan Cibeureum	Terfasilitasinya kegiatan MTQ Kecamatan Cibeureum	Kec. Cibeureum - Kota Tasikmalaya	1 Kegiatan	50.000.000				50.000.000		1 Kegiatan	50.000.000
1 20 39	Program Peningkatan Toleransi dan Kerukunan Dalam Kehidupan Beragama	Meningkatnya kualitas pelayanan kelembagaan			30.000.000	0	0	0	30.000.000			30.000.000
1 20 39 05	Pembinaan Kehidupan Keagamaan Masyarakat Tingkat Kecamatan Cibeureum	Terwujudnya kehidupan keagamaan yang toleran di Kecamatan Cibeureum	Kec. Cibeureum - Kota Tasikmalaya	1 Kegiatan	30.000.000				30.000.000		1 Kegiatan	30.000.000
1 06	PERENCANAAN PEMBANGUNAN											
1 06 21	Program Perencanaan Pembangunan Daerah	Meningkatnya partisipasi masyarakat dalam proses pembangunan			39.176.000	0	0	0	39.176.000			39.176.000
1 06 21 23	Musyawarah Perencanaan Pembangunan Kecamatan Cibeureum	Terlaksananya musrenbang tingkat kelurahan se-Kecamatan Cibeureum dan musrenbang tingkat Kecamatan Cibeureum Tahun 2013	Kec. Cibeureum - Kota Tasikmalaya	10 Kegiatan	39.176.000				39.176.000		10 Kegiatan	39.176.000
1 06 21	Program Pengembangan Lingkungan Sehat				110.000.000	0	0	0	110.000.000			39.176.000
1 06 21 10	Fasilitas Pengembangan Lingkungan Sehat	Terfasilitasinya kegiatan jumsih dan solari di Kec. Mangkubumi	Kec. Cibeureum - Kota Tasikmalaya	1 Tahun	50.000.000				50.000.000		10 Kegiatan	39.176.000
1 06 21 11	Fasilitas Penyelenggaraan Kegiatan P2WKSS di Kecamatan	Terfasilitasinya penyelenggaraan kegiatan P2WKSS di Kec. Cibeureum	Kec. Cibeureum - Kota Tasikmalaya	9 Kelurahan	60.000.000				60.000.000		10 Kegiatan	39.176.000
1 06 18	Program Peningkatan Peran Serta dan Kesetaraan Gender Dalam Pembangunan				21.000.000	0	0	0	21.000.000			39.176.000
1 06 18 09	Fasilitas Gerakan Pemberdayaan dan Kesejahteraan Keluarga (PKK)	Terfasilitasinya kegiatan PKK kecamatan dan 9 kelurahan	Kec. Cibeureum - Kota Tasikmalaya	1 Tahun	21.000.000				21.000.000		10 Kegiatan	39.176.000

Koding				Urusan / Bidang Urusan Pemerintahan Daerah Dan Program / Kegiatan	Indikator Kinerja Program / Kegiatan	Rencana Tahun 2013					Catatan Penting	Prakiraan Maju Rencana Tahun 2014			
						Lokasi	Target Capaian Kinerja	Kebutuhan Dana / Pagu Indikatif				Target Capaian Kinerja	Kebutuhan Dana / Pagu Indikatif		
								APBD Kota	APBD Provinsi	APBN / PHLN				Sumber Dana Lainnya	Jumlah
(1)				(2)	(3)	(4)	(5)	(6)	(7)	(8)	(9)	(10)	(11)	(12)	(13)
				KANTOR KECAMATAN INDIHIANG											
1				URUSAN WAJIB											
1	20			OTONOMI DAERAH, PEMERINTAHAN UMUM, ADMINISTRASI KEUANGAN DAERAH, PERANGKAT DAERAH, KEPEGAWAIAN DAN PERSANDIAN											
1	20	01		Program Pelayanan Administrasi Perkantoran	Meningkatnya kualitas pelayanan kelembagaan			237.500.000	0	0	0	237.500.000			237.500.000
1	20	01	01	Penyediaan Jasa Surat Menyurat	Tersedianya materai, perangko dan buku cek	Kec. Indihiang - Kota Tasikmalaya	1 Tahun	1.000.000				1.000.000		1 Tahun	1.000.000
1	20	01	02	Penyediaan Jasa Komunikasi, Sumber Daya Air dan Listrik	Tersedianya jasa telepon, listrik dan internet	Kec. Indihiang - Kota Tasikmalaya	1 Tahun	20.000.000				20.000.000		1 Tahun	20.000.000
1	20	01	05	Penyediaan Jasa Jaminan Barang Milik Daerah	Tersedianya premi asuransi mobil jabatan dan gedung kantor	Kec. Indihiang - Kota Tasikmalaya	1 Tahun	4.000.000				4.000.000		1 Tahun	4.000.000
1	20	01	06	Penyediaan Jasa Pemeliharaan dan Perizinan Kendaraan Dinas / Operasional	Tersedianya jasa perizinan kendaraan dinas / operasional	Kec. Indihiang - Kota Tasikmalaya	1 Tahun	4.000.000				4.000.000		1 Tahun	4.000.000
1	20	01	08	Penyediaan Jasa Kebersihan Kantor	Tersedianya jasa kebersihan, peralatan dan bahan pembersih	Kec. Indihiang - Kota Tasikmalaya	1 Tahun	14.000.000				14.000.000		1 Tahun	14.000.000
1	20	01	10	Penyediaan Alat Tulis Kantor	Tersedianya alat tulis kantor	Kec. Indihiang - Kota Tasikmalaya	1 Tahun	15.000.000				15.000.000		1 Tahun	15.000.000
1	20	01	11	Penyediaan Barang Cetakan dan Penggandaan	Tersedianya barang cetakan dan penggandaan	Kec. Indihiang - Kota Tasikmalaya	1 Tahun	5.000.000				5.000.000		1 Tahun	5.000.000
1	20	01	12	Penyediaan Komponen Instalasi Listrik / Penerangan Bangunan Kantor	Tersedianya alat listrik dan elektronik	Kec. Indihiang - Kota Tasikmalaya	1 Tahun	3.500.000				3.500.000		1 Tahun	3.500.000
1	20	01	15	Penyediaan Bahan Bacaan dan Peraturan Perundang-undangan	Tersedianya surat kabar dan majalah	Kec. Indihiang - Kota Tasikmalaya	1 Tahun	3.400.000				3.400.000		1 Tahun	3.400.000
1	20	01	17	Penyediaan Makanan dan Minuman	Tersedianya makanan dan minuman rapat, harian pegawai dan tamu	Kec. Indihiang - Kota Tasikmalaya	1 Tahun	18.000.000				18.000.000		1 Tahun	18.000.000
1	20	01	18	Rapat-rapat Koordinasi dan Konsultasi ke Luar Daerah	Tersedianya honorarium non PNS rapat koordinasi dan biaya perjalanan dinas	Kec. Indihiang - Kota Tasikmalaya	1 Tahun	95.000.000				95.000.000		1 Tahun	95.000.000
1	20	01	21	Penyediaan Jasa Keamanan dan Ketertiban Lingkungan	Tersedianya jasa keamanan dan ketertiban kantor	Kec. Indihiang - Kota Tasikmalaya	1 Tahun	29.000.000				29.000.000		1 Tahun	29.000.000
1	20	01	22	Penyediaan Jasa Peningkatan Pelayanan Pegawai	Tersedianya jasa peningkatan pelayanan pegawai	Kec. Indihiang - Kota Tasikmalaya	1 Tahun	25.600.000				25.600.000		1 Tahun	25.600.000
1	20	02		Program Peningkatan Sarana dan Prasarana Aparatur	Meningkatnya kualitas pelayanan kelembagaan			250.515.000	0	0	0	250.515.000			235.515.000
1	20	02	05	Pengadaan Kendaraan Dinas / Operasional	Pengadaan kendaraan motor	Kec. Indihiang - Kota Tasikmalaya	1 Unit	15.000.000				15.000.000		1 Paket	16.000.000
1	20	02	07	Pengadaaan Perlengkapan Gedung Kantor	Tersedianya perlengkapan gedung kantor	Kec. Indihiang - Kota Tasikmalaya	1 Paket	16.000.000				16.000.000		1 Paket	16.000.000
1	20	02	10	Pengadaan Meubelair	Tersedianya meubelair kantor	Kec. Indihiang - Kota Tasikmalaya	1 Paket	20.000.000				20.000.000		1 Paket	20.000.000
1	20	02	22	Pemeliharaan Rutin / Berkala Gedung Kantor	Terpeliharanya gedung kantor	Kec. Indihiang - Kota Tasikmalaya	1 Tahun	21.515.000				21.515.000		1 Tahun	21.515.000
1	20	02	23	Pemeliharaan Rutin / Berkala Mobil Jabatan	Terpeliharanya mobil jabatan	Kec. Indihiang - Kota Tasikmalaya	1 Tahun	24.000.000				24.000.000		1 Tahun	24.000.000
1	20	02	24	Pemeliharaan Rutin / Berkala Kendaraan Dinas / Operasional	Terpeliharanya kendaraan dinas operasional	Kec. Indihiang - Kota Tasikmalaya	1 Tahun	20.000.000				20.000.000		1 Tahun	20.000.000

Koding	Urusan / Bidang Urusan Pemerintahan Daerah Dan Program / Kegiatan	Indikator Kinerja Program / Kegiatan	Rencana Tahun 2013							Catatan Penting	Prakiraan Maju Rencana Tahun 2014				
			Lokasi	Target Capaian Kinerja	Kebutuhan Dana / Pagu Indikatif				Target Capaian Kinerja		Kebutuhan Dana / Pagu Indikatif				
					APBD Kota	APBD Provinsi	APBN / PHLN	Sumber Dana Lainnya				Jumlah			
(1)	(2)	(3)	(4)	(5)	(6)	(7)	(8)	(9)	(10)	(11)	(12)	(13)			
1	20	02	30	Pemeliharaan Rutin / Berkala Peralatan dan Perlengkapan Kantor	Terpeliharanya peralatan dan perlengkapan kantor	Kec. Indihiang - Kota Tasikmalaya	1 Tahun	9.000.000				9.000.000		1 Tahun	9.000.000
1	20	02	45	Penyediaan Jasa Prasarana Aparatur	Tersedianya jasa pawai dan dekorasi jampana	Kec. Indihiang - Kota Tasikmalaya	1 Tahun	5.000.000				5.000.000		1 Tahun	5.000.000
1	20	02	46	Penataan Pagar dan Halaman Gedung Kantor	Terlaksananya penataan pagar dan halaman gedung kantor Kec. Indihiang	Kec. Indihiang - Kota Tasikmalaya	1 Paket	100.000.000				100.000.000		1 Paket	100.000.000
1	20	02	48	Penyediaan Peralatan dan Perlengkapan Kantor	Tersedianya peralatan dan perlengkapan kantor	Kec. Indihiang - Kota Tasikmalaya	1 Paket	20.000.000				20.000.000		1 Paket	20.000.000
1	20	03		Program Peningkatan Disiplin Aparatur	Meningkatnya kualitas pelayanan kelembagaan			4.000.000	0	0	0	4.000.000			14.000.000
1	20	03	05	Pengadaan Pakaian Khusus Hari-hari Tertentu		Kec. Indihiang - Kota Tasikmalaya		4.000.000				4.000.000		1 Dokumen	3.500.000
1	20	06		Program Peningkatan Pengembangan Sistem Pelaporan Capaian Kinerja dan Keuangan	Meningkatnya kualitas pelayanan kelembagaan			10.500.000	0	0	0	10.500.000			10.500.000
1	20	06	01	Penyusunan Laporan Capaian Kinerja dan Ikhtisar Realisasi Kinerja SKPD	Tersedianya laporan capaian kinerja dan ikhtisar realisasi kinerja SKPD	Kec. Indihiang - Kota Tasikmalaya	1 Dokumen	3.500.000				3.500.000		1 Dokumen	3.500.000
1	20	06	02	Penyusunan Laporan Keuangan Semesteran	Tersedianya laporan keuangan semesteran	Kec. Indihiang - Kota Tasikmalaya	2 Dokumen	3.500.000				3.500.000		2 Dokumen	3.500.000
1	20	06	04	Penyusunan Pelaporan Keuangan Akhir Tahun	Tersedianya pelaporan keuangan akhir tahun	Kec. Indihiang - Kota Tasikmalaya	2 Dokumen	3.500.000				3.500.000		2 Dokumen	3.500.000
1	20	11		Program Pengembangan Fasilitas dan Penyelenggaraan Pemerintahan Kelurahan	Meningkatnya kualitas pelayanan kelembagaan			507.320.000	0	0	0	507.320.000			210.000.000
1	20	11	36	Fasilitasi Penyelenggaraan Pemerintah Kelurahan Panyingkiran	Terlaksananya fasilitasi penyelenggaraan pemerintahan Kelurahan Panyingkiran	Kel. Panyingkiran - Kec. Indihiang	1 Tahun	80.120.000				80.120.000		1 Tahun	35.000.000
1	20	11	37	Fasilitasi Penyelenggaraan Pemerintah Kelurahan Parakannyasag	Terlaksananya fasilitasi penyelenggaraan pemerintahan Kelurahan Parakannyasag	Kel. Parakannyasag - Kec. Indihiang	1 Tahun	88.280.000				88.280.000		1 Tahun	35.000.000
1	20	11	38	Fasilitasi Penyelenggaraan Pemerintah Kelurahan Sirnagalih	Terlaksananya fasilitasi penyelenggaraan pemerintahan Kelurahan Sirnagalih	Kel. Sirnagalih - Kec. Indihiang	1 Tahun	75.720.000				75.720.000		1 Tahun	35.000.000
1	20	11	39	Fasilitasi Penyelenggaraan Pemerintah Kelurahan Sukamajukaler	Terlaksananya fasilitasi penyelenggaraan pemerintahan Kelurahan Sukamajukaler	Kel. Sukamajukaler - Kec. Indihiang	1 Tahun	94.120.000				94.120.000		1 Tahun	35.000.000
1	20	11	40	Fasilitasi Penyelenggaraan Pemerintah Kelurahan Sukamajukidul	Terlaksananya fasilitasi penyelenggaraan pemerintahan Kelurahan Sukamajukidul	Kel. Sukamajukidul - Kec. Indihiang	1 Tahun	87.000.000				87.000.000		1 Tahun	35.000.000
1	20	11	41	Fasilitasi Penyelenggaraan Pemerintah Kelurahan Indihiang	Terlaksananya fasilitasi penyelenggaraan pemerintahan Kelurahan Indihiang	Kel. Indihiang - Kec. Indihiang	1 Tahun	82.080.000				82.080.000		1 Tahun	35.000.000
1	20	13		Program Perencanaan Kerja	Meningkatnya kualitas pelayanan kelembagaan dan SDM aparatur			14.000.000	0	0	0	14.000.000			14.000.000
1	20	13	01	Penyusunan Rencana Kerja	Tersedianya dokumen Rencana Kerja Tahun 2014	Kec. Indihiang - Kota Tasikmalaya	1 Dokumen	3.500.000				3.500.000		1 Dokumen	3.500.000
1	20	13	02	Penyusunan Rencana Strategis	Tersedianya dokumen Rencana Strategis Tahun 2013-2017	Kec. Indihiang - Kota Tasikmalaya	1 Dokumen	10.500.000				10.500.000		1 Dokumen	10.500.000
1	20	23		Program Optimalisasi Pemanfaatan Teknologi Informasi	Meningkatnya pengembangan layanan pemerintahan yang berbasis teknologi informasi			20.000.000	0	0	0	20.000.000			20.000.000

Koding	Urusan / Bidang Urusan Pemerintahan Daerah Dan Program / Kegiatan	Indikator Kinerja Program / Kegiatan	Rencana Tahun 2013							Catatan Penting	Prakiraan Maju Rencana Tahun 2014	
			Lokasi	Target Capaian Kinerja	Kebutuhan Dana / Pagu Indikatif				Target Capaian Kinerja		Kebutuhan Dana / Pagu Indikatif	
					APBD Kota	APBD Provinsi	APBN / PHLN	Sumber Dana Lainnya				Jumlah
(1)	(2)	(3)	(4)	(5)	(6)	(7)	(8)	(9)	(10)	(11)	(12)	(13)
1 20 23 10	Pengelolaan Website Kecamatan Indihiang Kota Tasikmalaya	Tersampainya informasi pemerintahan Kecamatan Indihiang	Kec. Indihiang - Kota Tasikmalaya	1 Kegiatan	20.000.000				20.000.000		1 Kegiatan	20.000.000
1 20 32	Program Peningkatan Pelayanan Perijinan				25.300.000	0	0	0	25.300.000			25.300.000
1 20 32 07	Fasilitasi Penyelenggaraan Perijinan	Terfasilitasinya penyelenggaraan perijinan di Kec. Indihiang	Kec. Indihiang - Kota Tasikmalaya	1 Tahun	25.300.000				25.300.000		1 Tahun	25.300.000
1 20 38	Program Fasilitasi Penyelenggaraan Kegiatan Keagamaan	Meningkatnya kualitas pelayanan kelembagaan			70.000.000	0	0	0	70.000.000			70.000.000
1 20 38 11	Peringatan Hari-hari Besar Islam	Meningkatnya syiar Islam / kerukunan antar umat beragama	Kec. Indihiang - Kota Tasikmalaya	1 Kegiatan	25.000.000				25.000.000		1 Kegiatan	25.000.000
1 20 38 12	Fasilitasi Penyelenggaraan MTQ Kecamatan Indihiang	Terseleksinya qori / qoriah untuk mengikuti MTQ tingkat Kota Tasikmalaya	Kec. Indihiang - Kota Tasikmalaya	6 Kelurahan	25.000.000				25.000.000		6 Kelurahan	25.000.000
1 20 38 13	Festival Anak Soleh Indonesia (FASI)	Terlaksananya pembinaan keagamaan pada anka-anak	Kec. Indihiang - Kota Tasikmalaya	6 Kelurahan	10.000.000				10.000.000		6 Kelurahan	10.000.000
1 20 38 16	Pekan Olah Raga Santri Diniyah Takmilyah (PORSADIN)	Terlaksananya pembinaan olahraga dan keagamaan	Kec. Indihiang - Kota Tasikmalaya	6 Kelurahan	10.000.000				10.000.000		6 Kelurahan	10.000.000
1 20 39	Program Peningkatan Toleransi dan Kerukunan Dalam Kehidupan Beragama				21.000.000	0	0	0	21.000.000			25.000.000
1 20 39 05	Pembinaan Kehidupan Keagamaan Masyarakat Tingkat Kecamatan Indihiang	Terwujudnya kehidupan keagamaan yang toleran di Kecamatan Indihiang	Kec. Indihiang - Kota Tasikmalaya	6 Kelurahan	21.000.000				21.000.000		1 Kegiatan	25.000.000
1 02	KESEHATAN											
1 02 19	Program Promosi Kesehatan dan Pemberdayaan Masyarakat	Meningkatnya promosi kesehatan kepada masyarakat untuk ber-PHBS			15.000.000	0	0	0	15.000.000			15.000.000
1 02 19 06	Lomba Rukun Warga (RW) Siaga	Meningkatnya kesiagaan masyarakat dalam penanganan masalah kesehatan	Kec. Indihiang - Kota Tasikmalaya	6 RW	15.000.000				15.000.000		6 RW	15.000.000
1 02 21	Program Pengembangan Lingkungan Sehat				75.000.000	0	0	0	75.000.000			15.000.000
1 02 21 10	Fasilitasi Pengembangan Lingkungan Sehat	Terfasilitasinya kegiatan jumsih dan solari di Kec. Indihiang	Kec. Indihiang - Kota Tasikmalaya	1 Tahun	75.000.000				75.000.000		6 RW	15.000.000
1 06	PERENCANAAN PEMBANGUNAN											
1 06 21	Program Perencanaan Pembangunan Daerah	Meningkatnya partisipasi masyarakat dalam proses pembangunan			29.801.000	0	0	0	29.801.000			29.801.000
1 06 21 24	Musyawarah Perencanaan Pembangunan Kecamatan Indihiang	Terlaksananya musrenbang tingkat kelurahan se-Kecamatan Indihiang dan musrenbang tingkat Kecamatan Indihiang Tahun 2013	Kec. Indihiang - Kota Tasikmalaya	7 Kegiatan	29.801.000				29.801.000		7 Kegiatan	29.801.000
1 06 18	Program Peningkatan Peran Serta dan Kesetaraan Gender Dalam Pembangunan				15.000.000	0	0	0	15.000.000			29.801.000

Koding				Urusan / Bidang Urusan Pemerintahan Daerah Dan Program / Kegiatan	Indikator Kinerja Program / Kegiatan	Rencana Tahun 2013					Catatan Penting	Prakiraan Maju Rencana Tahun 2014			
						Lokasi	Target Capaian Kinerja	Kebutuhan Dana / Pagu Indikatif				Target Capaian Kinerja	Kebutuhan Dana / Pagu Indikatif		
								APBD Kota	APBD Provinsi	APBN / PHLN				Sumber Dana Lainnya	Jumlah
(1)				(2)	(3)	(4)	(5)	(6)	(7)	(8)	(9)	(10)	(11)	(12)	(13)
1	06	18	09	Fasilitasi Gerakan Pemberdayaan dan Kesejahteraan Keluarga (PKK)	Terfasilitasinya kegiatan PKK kecamatan dan 6 kelurahan	Kec. Indihiang - Kota Tasikmalaya	1 Tahun	15.000.000				15.000.000		7 Kegiatan	29.801.000
1	19			KESATUAN BANGSA DAN POLITIK DALAM NEGERI											
1	19	17		Program Pengembangan Wawasan Kebangsaan	Meningkatnya kualitas pelayanan kelembagaan			35.000.000	0	0	0	35.000.000			35.000.000
1	19	17	10	Peringatan Hari Besar Nasional / HUT Kemerdekaan RI	Terlaksananya peringatan hari kemerdekaan RI	Kec. Indihiang - Kota Tasikmalaya	1 Kegiatan	20.000.000				20.000.000		1 Kegiatan	20.000.000
1	19	17	11	Peringatan Hari Jadi Kota Tasikmalaya Tingkat Kecamatan	Terlaksananya peringatan hari jadi Kota Tasikmalaya	Kec. Indihiang - Kota Tasikmalaya	1 Kegiatan	15.000.000				15.000.000		1 Kegiatan	15.000.000
1	22			PEMBERDAYAAN MASYARAKAT DAN DESA											
1	22	17		Program Peningkatan Partisipasi Masyarakat Dalam Membangun Desa	Meningkatnya partisipasi masyarakat dalam proses pembangunan			60.000.000	0	0	0	60.000.000			60.000.000
1	22	17	07	Monitoring dan Evaluasi Kelembagaan LPM	Meningkatnya kualitas kelembagaan LPM kelurahan	Kec. Indihiang - Kota Tasikmalaya	6 Kelurahan	10.000.000				10.000.000		6 Kelurahan	10.000.000
1	22	17	09	Pemberdayaan Lembaga dan Organisasi Masyarakat	Meningkatnya kualitas lembaga dan organisasi masyarakat kelurahan	Kec. Indihiang - Kota Tasikmalaya	6 Kelurahan	50.000.000				50.000.000		6 Kelurahan	50.000.000
				JUMLAH				1.389.936.000	0	0	0	1.389.936.000			962.616.000
				Jumlah Program	16 Program										
				Jumlah Kegiatan	50 Kegiatan										
				Jumlah Pagu Indikatif (Rp.)	1.389.936.000										
				KANTOR KECAMATAN CIHIDEUNG											
1				URUSAN WAJIB											
1	20			OTONOMI DAERAH, PEMERINTAHAN UMUM, ADMINISTRASI KEUANGAN DAERAH, PERANGKAT DAERAH, KEPEGAWAIAN DAN PERSANDIAN											
1	20	01		Program Pelayanan Administrasi Perkantoran	Meningkatnya kualitas pelayanan kelembagaan			238.678.000	0	0	0	238.678.000			238.678.000
1	20	01	01	Penyediaan Jasa Surat Menyurat	Tersedianya materai dan buku cek	Kec. Cihideung - Kota Tasikmalaya	1 Tahun	1.800.000				1.800.000		1 Tahun	1.800.000
1	20	01	02	Penyediaan Jasa Komunikasi, Sumber Daya Air dan Listrik	Tersedianya jasa telepon, listrik dan internet	Kec. Cihideung - Kota Tasikmalaya	1 Tahun	19.078.000				19.078.000		1 Tahun	19.078.000
1	20	01	05	Penyediaan Jasa Jaminan Barang Milik Daerah	Tersedianya premi asuransi kendaraan dan gedung kantor	Kec. Cihideung - Kota Tasikmalaya	1 Tahun	4.000.000				4.000.000		1 Tahun	4.000.000
1	20	01	06	Penyediaan Jasa Pemeliharaan dan Perizinan Kendaraan Dinas / Operasional	Tersedianya jasa pemeliharaan perizinan 8 unit kendaraan dinas / operasional	Kec. Cihideung - Kota Tasikmalaya	1 Tahun	6.000.000				6.000.000		1 Tahun	6.000.000
1	20	01	08	Penyediaan Jasa Kebersihan Kantor	Tersedianya jasa kebersihan, peralatan dan bahan pembersih	Kec. Cihideung - Kota Tasikmalaya	1 Tahun	7.500.000				7.500.000		1 Tahun	7.500.000
1	20	01	10	Penyediaan Alat Tulis Kantor	Tersedianya alat tulis kantor	Kec. Cihideung - Kota Tasikmalaya	1 Tahun	24.000.000				24.000.000		1 Tahun	24.000.000

Koding	Urusan / Bidang Urusan Pemerintahan Daerah Dan Program / Kegiatan	Indikator Kinerja Program / Kegiatan	Rencana Tahun 2013							Catatan Penting	Prakiraan Maju Rencana Tahun 2014				
			Lokasi	Target Capaian Kinerja	Kebutuhan Dana / Pagu Indikatif				Target Capaian Kinerja		Kebutuhan Dana / Pagu Indikatif				
					APBD Kota	APBD Provinsi	APBN / PHLN	Sumber Dana Lainnya				Jumlah			
(1)	(2)	(3)	(4)	(5)	(6)	(7)	(8)	(9)	(10)	(11)	(12)	(13)			
1	20	01	11	Penyediaan Barang Cetakan dan Penggandaan	Tersedianya barang cetakan, penggandaan dan penjiilidan	Kec. Cihideung - Kota Tasikmalaya	1 Tahun	13.000.000			13.000.000		1 Tahun	13.000.000	
1	20	01	12	Penyediaan Komponen Instalasi Listrik / Penerangan Bangunan Kantor	Tersedianya alat listrik dan elektronik	Kec. Cihideung - Kota Tasikmalaya	1 Tahun	3.000.000			3.000.000		1 Tahun	3.000.000	
1	20	01	14	Penyediaan Peralatan Rumah Tangga	Tersedianya peralatan rumah tangga	Kec. Cihideung - Kota Tasikmalaya	1 Paket	5.000.000			5.000.000		1 Paket	5.000.000	
1	20	01	15	Penyediaan Bahan Bacaan dan Peraturan Perundang-undangan	Tersedianya surat kabar / majalah	Kec. Cihideung - Kota Tasikmalaya	1 Tahun	4.500.000			4.500.000		1 Tahun	4.500.000	
1	20	01	17	Penyediaan Makanan dan Minuman	Tersedianya makanan dan minuman harian pegawai, rapat dan tamu	Kec. Cihideung - Kota Tasikmalaya	1 Tahun	30.000.000			30.000.000		1 Tahun	30.000.000	
1	20	01	18	Rapat-rapat Koordinasi dan Konsultasi ke Luar Daerah	Tersedianya honorarium non PNS rapat koordinasi dan biaya perjalanan dinas	Kec. Cihideung - Kota Tasikmalaya	1 Tahun	60.000.000			60.000.000		1 Tahun	60.000.000	
1	20	01	21	Penyediaan Jasa Keamanan dan Ketertiban Lingkungan	Tersedianya jasa keamanan dan ketertiban lingkungan kantor	Kec. Cihideung - Kota Tasikmalaya	1 Tahun	43.800.000			43.800.000		1 Tahun	43.800.000	
1	20	01	22	Penyediaan Jasa Peningkatan Pelayanan Pegawai	Tersedianya jasa peningkatan pelayanan pegawai	Kec. Cihideung - Kota Tasikmalaya	1 Tahun	17.000.000			17.000.000		1 Tahun	17.000.000	
1	20	02		Peningkatan Sarana dan Prasarana Aparatur	Meningkatnya kualitas pelayanan kelembagaan			228.500.000	0	0	0	228.500.000			213.500.000
1	20	02	05	Pengadaan Kendaraan Dinas / Operasional	Pengadaan kendaraan motor	Kec. Cihideung - Kota Tasikmalaya	1 Unit	15.000.000			15.000.000		1 Tahun	30.000.000	
1	20	02	07	Pengadaan Perlengkapan Gedung Kantor	Tersedianya perlengkapan gedung kantor	Kec. Cihideung - Kota Tasikmalaya	1 Tahun	30.000.000			30.000.000		1 Tahun	30.000.000	
1	20	02	10	Pengadaan Meubelair	Tersedianya meubelair kantor	Kec. Cihideung - Kota Tasikmalaya	1 Tahun	30.000.000			30.000.000		1 Tahun	30.000.000	
1	20	02	22	Pemeliharaan Rutin / Berkala Gedung Kantor	Terpeliharanya bangunan gedung kantor	Kec. Cihideung - Kota Tasikmalaya	1 Tahun	6.000.000			6.000.000		1 Tahun	6.000.000	
1	20	02	23	Pemeliharaan Rutin / Berkala Mobil Jabatan	Terpeliharanya mobil dinas jabatan	Kec. Cihideung - Kota Tasikmalaya	1 Tahun	32.000.000			32.000.000		1 Tahun	32.000.000	
1	20	02	24	Pemeliharaan Rutin / Berkala Kendaraan Dinas / Operasional	Terpeliharanya kendaraan dinas / operasional	Kec. Cihideung - Kota Tasikmalaya	1 Tahun	31.000.000			31.000.000		1 Tahun	31.000.000	
1	20	02	29	Pemeliharaan Rutin / Berkala Meubelair	Terpeliharanya meubelair kantor	Kec. Cihideung - Kota Tasikmalaya	1 Tahun	3.000.000			3.000.000		1 Tahun	3.000.000	
1	20	02	30	Pemeliharaan Rutin / Berkala Peralatan dan Perlengkapan Kantor	Terpeliharanya peralatan dan perlengkapan kantor	Kec. Cihideung - Kota Tasikmalaya	1 Tahun	12.000.000			12.000.000		1 Tahun	12.000.000	
1	20	02	42	Rehabilitasi Sedang / Berat Gedung Kantor	Terlaksananya rehabilitasi gedung kantor	Kec. Cihideung - Kota Tasikmalaya	1 Paket	32.500.000			32.500.000		1 Paket	32.500.000	
1	20	02	45	Penyediaan Jasa Prasarana Aparatur	Tersedianya jasa petugas jaga dan sewa stand pameran	Kec. Cihideung - Kota Tasikmalaya	1 Tahun	7.000.000			7.000.000		1 Tahun	7.000.000	
1	20	02	48	Penyediaan Peralatan dan Perlengkapan Kantor	Tersedianya peralatan dan perlengkapan kantor	Kec. Cihideung - Kota Tasikmalaya	1 Paket	30.000.000			30.000.000		1 Paket	30.000.000	
1	20	03		Program Peningkatan Disiplin Aparatur	Meningkatnya kualitas pelayanan kelembagaan			41.800.000	0	0	0	41.800.000			37.800.000
1	20	03	02	Pengadaan Pakaian Dinas Beserta Perlengkapannya	Tersedianya pakaian dinas beserta perlengkapannya	Kec. Cihideung - Kota Tasikmalaya	3 Paket	37.800.000			37.800.000		3 Paket	37.800.000	
1	20	03	05	Pengadaan Pakaian Khusus Hari-hari Tertentu		Kec. Cihideung - Kota Tasikmalaya	1 Paket	4.000.000			4.000.000		3 Paket	37.800.000	
1	20	06		Program Peningkatan Pengembangan Sistem Pelaporan Capaian Kinerja dan Keuangan	Meningkatnya kualitas pelayanan kelembagaan			10.500.000	0	0	0	10.500.000			10.500.000
1	20	06	01	Penyusunan Laporan Capaian Kinerja dan Ikhtisar Realisasi Kinerja SKPD	Tersedianya laporan capaian kinerja dan ikhtisar realisasi kinerja SKPD	Kec. Cihideung - Kota Tasikmalaya	1 Dokumen	3.500.000			3.500.000		1 Dokumen	3.500.000	

Koding	Urusan / Bidang Urusan Pemerintahan Daerah Dan Program / Kegiatan	Indikator Kinerja Program / Kegiatan	Rencana Tahun 2013							Catatan Penting	Prakiraan Maju Rencana Tahun 2014			
			Lokasi	Target Capaian Kinerja	Kebutuhan Dana / Pagu Indikatif						Target Capaian Kinerja	Kebutuhan Dana / Pagu Indikatif		
					APBD Kota	APBD Provinsi	APBN / PHLN	Sumber Dana Lainnya	Jumlah					
(1)	(2)	(3)	(4)	(5)	(6)	(7)	(8)	(9)	(10)	(11)	(12)	(13)		
1	20	06	02	Penyusunan Laporan Keuangan Semesteran	Tersedianya laporan keuangan semesteran	Kec. Cihideung - Kota Tasikmalaya	2 Dokumen	3.500.000			3.500.000		2 Dokumen	3.500.000
1	20	06	04	Penyusunan Pelaporan Keuangan Akhir Tahun	Tersedianya pelaporan keuangan akhir tahun	Kec. Cihideung - Kota Tasikmalaya	2 Dokumen	3.500.000			3.500.000		2 Dokumen	3.500.000
1	20	11		Program Pengembangan Fasilitas dan Penyelenggaraan Pemerintahan Kelurahan	Meningkatnya kualitas pelayanan kelembagaan			551.360.000	0	0	0	551.360.000		210.000.000
1	20	11	42	Fasilitasi Penyelenggaraan Pemerintahan Kelurahan Yudanagara	Terlaksananya fasilitasi penyelenggaraan pemerintahan Kelurahan Yudanagara	Kel. Yudanagara - Kec. Cihideung	1 Tahun	83.640.000			83.640.000		1 Tahun	35.000.000
1	20	11	43	Fasilitasi Penyelenggaraan Pemerintahan Kelurahan Argasari	Terlaksananya fasilitasi penyelenggaraan pemerintahan Kelurahan Argasari	Kel. Argasari - Kec. Cihideung	1 Tahun	89.760.000			89.760.000		1 Tahun	35.000.000
1	20	11	44	Fasilitasi Penyelenggaraan Pemerintahan Kelurahan Cilembang	Terlaksananya fasilitasi penyelenggaraan pemerintahan Kelurahan Cilembang	Kel. Cilembang - Kec. Cihideung	1 Tahun	104.360.000			104.360.000		1 Tahun	35.000.000
1	20	11	45	Fasilitasi Penyelenggaraan Pemerintahan Kelurahan Nagarawangi	Terlaksananya fasilitasi penyelenggaraan pemerintahan Kelurahan Nagarawangi	Kel. Nagarawangi - Kec. Cihideung	1 Tahun	84.400.000			84.400.000		1 Tahun	35.000.000
1	20	11	46	Fasilitasi Penyelenggaraan Pemerintahan Kelurahan Tuguraja	Terlaksananya fasilitasi penyelenggaraan pemerintahan Kelurahan Tuguraja	Kel. Tuguraja - Kec. Cihideung	1 Tahun	101.920.000			101.920.000		1 Tahun	35.000.000
1	20	11	47	Fasilitasi Penyelenggaraan Pemerintahan Kelurahan Tugujaya	Terlaksananya fasilitasi penyelenggaraan pemerintahan Kelurahan Tugujaya	Kel. Tugujaya - Kec. Cihideung	1 Tahun	87.280.000			87.280.000		1 Tahun	35.000.000
1	20	13		Program Perencanaan Kerja	Meningkatnya kualitas pelayanan kelembagaan dan SDM aparatur			14.000.000	0	0	0	14.000.000		3.500.000
1	20	13	01	Penyusunan Rencana Kerja	Tersedianya dokumen Rencana Kerja Tahun 2014	Kec. Cihideung - Kota Tasikmalaya	1 Dokumen	3.500.000			3.500.000		1 Dokumen	3.500.000
1	20	13	02	Penyusunan Rencana Strategis	Tersedianya dokumen Rencana Strategis Tahun 2013-2017	Kec. Cihideung - Kota Tasikmalaya	1 Dokumen	10.500.000			10.500.000			
1	20	23		Program Optimalisasi Pemanfaatan Teknologi Informasi	Meningkatnya pengembangan layanan pemerintahan yang berbasis teknologi informasi			10.000.000	0	0	0	10.000.000		10.000.000
1	20	23	11	Pengelolaan Website Kecamatan Cihideung Kota Tasikmalaya	Terlaksananya pengelolaan website Kec. Cihideung	Kec. Cihideung - Kota Tasikmalaya	1 Kegiatan	10.000.000			10.000.000		1 Kegiatan	10.000.000
1	20	28		Program Pengembangan Akuntabilitas Penyelenggaraan Pemerintahan	Meningkatnya kualitas pelayanan kelembagaan			30.000.000	0	0	0	30.000.000		30.000.000
1	20	28	20	Pembinaan Lembaga Kemasyarakatan Kelurahan	Meningkatnya kualitas kelembagaan masyarakat kelurahan	Kec. Cihideung - Kota Tasikmalaya	6 Kelurahan	30.000.000			30.000.000		6 Kelurahan	30.000.000
1	20	32		Program Peningkatan Pelayanan Perijinan	Meningkatnya kualitas pelayanan kelembagaan			12.000.000	0	0	0	12.000.000		12.000.000
1	20	32	05	Dukungan Fasilitas Pengawasan Pengendalian Perijinan dan Koordinasi Dengan Dinas Teknis	Terlaksananya dukungan fasilitasi pengawasan dan pengendalian perijinan	Kec. Cihideung - Kota Tasikmalaya	1 Kegiatan	12.000.000			12.000.000		1 Kegiatan	12.000.000
1	20	38		Program Fasilitas Penyelenggaraan Kegiatan Keagamaan	Meningkatnya kualitas pelayanan kelembagaan			12.000.000	0	0	0	12.000.000		12.000.000
1	20	38	13	Festival Anak Soleh Indonesia (FASI)	Terlaksananya Festival Anak Soleh Indonesia (FASI)	Kec. Cihideung - Kota Tasikmalaya	6 Kelurahan	12.000.000			12.000.000		6 Kelurahan	12.000.000

Koding	Urusan / Bidang Urusan Pemerintahan Daerah Dan Program / Kegiatan	Indikator Kinerja Program / Kegiatan	Rencana Tahun 2013							Catatan Penting	Prakiraan Maju Rencana Tahun 2014			
			Lokasi	Target Capaian Kinerja	Kebutuhan Dana / Pagu Indikatif						Target Capaian Kinerja	Kebutuhan Dana / Pagu Indikatif		
					APBD Kota	APBD Provinsi	APBN / PHLN	Sumber Dana Lainnya	Jumlah					
(1)	(2)	(3)	(4)	(5)	(6)	(7)	(8)	(9)	(10)	(11)	(12)	(13)		
1	20	13		Program Perencanaan Kerja	Meningkatnya kualitas pelayanan kelembagaan dan SDM aparatur		14.000.000	0	0	0	14.000.000			3.500.000
1	20	13	01	Penyusunan Rencana Kerja	Tersedianya dokumen Rencana Kerja Tahun 2014	Kec. Tawang - Kota Tasikmalaya	3.500.000				3.500.000		1 Dokumen	3.500.000
1	20	13	02	Penyusunan Rencana Strategis	Tersedianya dokumen Rencana Strategis Tahun 2013-2017	Kec. Tawang - Kota Tasikmalaya	10.500.000				10.500.000			
1	20	23		Program Optimalisasi Pemanfaatan Teknologi Informasi	Meningkatnya pengembangan layanan pemerintahan yang berbasis teknologi informasi		14.016.000	0	0	0	14.016.000			14.016.000
1	20	23	12	Pengelolaan Website Kecamatan Tawang Kota Tasikmalaya	Tersampainya informasi pemerintahan Kecamatan Tawang	Kec. Tawang - Kota Tasikmalaya	14.016.000				14.016.000		1 Kegiatan	14.016.000
1	20	28		Program Pengembangan Akuntabilitas Penyelenggaraan Pemerintahan	Meningkatnya kualitas pelayanan kelembagaan		50.724.000	0	0	0	50.724.000			50.724.000
1	20	28	27	Pembinaan Lembaga Kemasyarakatan Kecamatan Tawang	Terlaksanannya pembinaan lembaga kemasyarakatan secara berkesinambungan	Kec. Tawang - Kota Tasikmalaya	50.724.000				50.724.000		1 Kegiatan	50.724.000
1	20	38		Program Fasilitas Penyelenggaraan Kegiatan Keagamaan	Meningkatnya kualitas pelayanan kelembagaan		56.919.000	0	0	0	56.919.000			56.919.000
1	20	38	11	Peringatan Hari-hari Besar Islam	Terfasilitasinya penyelenggaraan kegiatan keagamaan di Kec. Tawang	Kec. Tawang - Kota Tasikmalaya	32.467.000				32.467.000		4 Kegiatan	32.467.000
1	20	38	14	Fasilitasi Penyelenggaraan MTQ Kecamatan Tawang	Terfasilitasinya penyelenggaraan MTQ di Kec. Tawang	Kec. Tawang - Kota Tasikmalaya	24.452.000				24.452.000		2 Kegiatan	24.452.000
1	20	39		Program Peningkatan Toleransi dan Kerukunan Dalam Kehidupan Beragama			45.000.000	0	0	0	45.000.000			124.077.000
1	20	39	07	Pembinaan Kehidupan Keagamaan Masyarakat Tingkat Kecamatan Tawang	Terwujudnya peningkatan toleransi dan kerukunan dalam kehidupan beragama	Kec. Tawang - Kota Tasikmalaya	45.000.000				45.000.000		4 Kegiatan	32.467.000
1	20	21		Program Pengembangan Lingkungan Sehat			50.000.000	0	0	0	50.000.000			59.143.000
1	20	21	10	Fasilitasi Pengembangan Lingkungan Sehat	Terfasilitasinya kegiatan jumsih dan solari di Kec. Tawang	Kec. Tawang - Kota Tasikmalaya	50.000.000				50.000.000		4 Kegiatan	32.467.000
1	06			PERENCANAAN PEMBANGUNAN										
1	06	21		Program Perencanaan Pembangunan Daerah	Meningkatnya partisipasi masyarakat dalam proses pembangunan		26.676.000	0	0	0	26.676.000			26.676.000
1	06	21	26	Musyawarah Perencanaan Pembangunan Kecamatan Tawang	Terlaksanannya musrenbang tingkat kelurahan se-Kecamatan Tawang dan musrenbang tingkat Kecamatan Tawang Tahun 2013	Kec. Tawang - Kota Tasikmalaya	26.676.000				26.676.000		6 Kegiatan	26.676.000
1	06	18		Program Peningkatan Peran Serta dan Kesenjaraan Gender Dalam Pembangunan			13.000.000	0	0	0	13.000.000			26.676.000

Koding	Urusan / Bidang Urusan Pemerintahan Daerah Dan Program / Kegiatan	Indikator Kinerja Program / Kegiatan	Rencana Tahun 2013								Catatan Penting	Prakiraan Maju Rencana Tahun 2014	
			Lokasi	Target Capaian Kinerja	Kebutuhan Dana / Pagu Indikatif					Target Capaian Kinerja		Kebutuhan Dana / Pagu Indikatif	
					APBD Kota	APBD Provinsi	APBN / PHLN	Sumber Dana Lainnya	Jumlah				
(1)	(2)	(3)	(4)	(5)	(6)	(7)	(8)	(9)	(10)	(11)	(12)	(13)	
1	06 18 09	Fasilitasi Gerakan Pemberdayaan dan Kesejahteraan Keluarga (PKK)	Terfasilitasinya kegiatan PKK kecamatan dan 5 kelurahan	Kec. Tawang - Kota Tasikmalaya	1 Tahun	13.000.000			13.000.000		6 Kegiatan	26.676.000	
1	19	KESATUAN BANGSA DAN POLITIK DALAM NEGERI											
1	19 17	Program Pengembangan Wawasan Kebangsaan	Meningkatnya kualitas pelayanan kelembagaan			41.614.000	0	0	41.614.000			41.614.000	
1	19 17 10	Peringatan Hari Besar Nasional / HUT Kemerdekaan RI	Terlaksananya peringatan hari kemerdekaan RI	Kec. Tawang - Kota Tasikmalaya	1 Kegiatan	21.305.000			21.305.000		1 Kegiatan	21.305.000	
1	19 17 11	Peringatan Hari Jadi Kota Tasikmalaya Tingkat Kecamatan	Terlaksananya peringatan hari jadi Kota Tasikmalaya	Kec. Tawang - Kota Tasikmalaya	1 Kegiatan	20.309.000			20.309.000		1 Kegiatan	20.309.000	
		JUMLAH			1.222.264.000	0	0	0	1.222.264.000			786.764.000	
		Jumlah Program	14 Program										
		Jumlah Kegiatan	42 Kegiatan										
		Jumlah Pagu Indikatif (Rp.)	1.222.264.000										
		KANTOR KECAMATAN CIPEDES											
1		URUSAN WAJIB											
1	20	OTONOMI DAERAH, PEMERINTAHAN UMUM, ADMINISTRASI KEUANGAN DAERAH, PERANGKAT DAERAH, KEPEGAWAIAN DAN PERSANDIAN											
1	20 01	Program Pelayanan Administrasi Perkantoran	Meningkatnya kualitas pelayanan kelembagaan			260.690.000	0	0	260.690.000			260.690.000	
1	20 01 01	Penyediaan Jasa Surat Menyurat	Tersedianya materai dan buku cek	Kec. Cipedes - Kota Tasikmalaya	1 Tahun	2.000.000			2.000.000		1 Tahun	2.000.000	
1	20 01 02	Penyediaan Jasa Komunikasi, Sumber Daya Air dan Listrik	Tersedianya jasa langganan telepon dan listrik	Kec. Cipedes - Kota Tasikmalaya	1 Tahun	15.000.000			15.000.000		1 Tahun	15.000.000	
1	20 01 05	Penyediaan Jasa Jaminan Barang Milik Daerah	Tersedianya premi asuransi kendaraan roda empat dan gedung kantor	Kec. Cipedes - Kota Tasikmalaya	1 Tahun	3.300.000			3.300.000		1 Tahun	3.300.000	
1	20 01 06	Penyediaan Jasa Pemeliharaan dan Perizinan Kendaraan Dinas / Operasional	Tersedianya jasa perizinan kendaraan dinas / operasional	Kec. Cipedes - Kota Tasikmalaya	1 Tahun	6.100.000			6.100.000		1 Tahun	6.100.000	
1	20 01 08	Penyediaan Jasa Kebersihan Kantor	Tersedianya peralatan kebersihan dan bahan pembersih	Kec. Cipedes - Kota Tasikmalaya	1 Tahun	17.600.000			17.600.000		1 Tahun	17.600.000	
1	20 01 10	Penyediaan Alat Tulis Kantor	Tersedianya kebutuhan alat tulis kantor	Kec. Cipedes - Kota Tasikmalaya	1 Tahun	15.000.000			15.000.000		1 Tahun	15.000.000	
1	20 01 11	Penyediaan Barang Cetakan dan Penggandaan	Tersedianya barang cetakan, penggandaan dan penjiilidan	Kec. Cipedes - Kota Tasikmalaya	1 Tahun	15.000.000			15.000.000		1 Tahun	15.000.000	
1	20 01 12	Penyediaan Komponen Instalasi Listrik / Penerangan Bangunan Kantor	Tersedianya alat listrik dan elektronik	Kec. Cipedes - Kota Tasikmalaya	1 Tahun	5.000.000			5.000.000		1 Tahun	5.000.000	
1	20 01 14	Penyediaan Peralatan Rumah Tangga	Tersedianya peralatan rumah tangga	Kec. Cipedes - Kota Tasikmalaya	1 Paket	4.500.000			4.500.000		1 Paket	4.500.000	
1	20 01 15	Penyediaan Bahan Bacaan dan Peraturan Perundang-undangan	Tersedianya surat kabar / majalah serta jasa dokumentasi dan publikasi	Kec. Cipedes - Kota Tasikmalaya	1 Tahun	5.350.000			5.350.000		1 Tahun	5.350.000	

Koding				Urusan / Bidang Urusan Pemerintahan Daerah Dan Program / Kegiatan	Indikator Kinerja Program / Kegiatan	Rencana Tahun 2013					Catatan Penting	Prakiraan Maju Rencana Tahun 2014			
						Lokasi	Target Capaian Kinerja	Kebutuhan Dana / Pagu Indikatif				Target Capaian Kinerja	Kebutuhan Dana / Pagu Indikatif		
								APBD Kota	APBD Provinsi	APBN / PHLN				Sumber Dana Lainnya	Jumlah
(1)				(2)	(3)	(4)	(5)	(6)	(7)	(8)	(9)	(10)	(11)	(12)	(13)
1	20	01	17	Penyediaan Makanan dan Minuman	Tersedianya makanan dan minuman harian pegawai, rapat, tamu dan kegiatan	Kec. Cipedes - Kota Tasikmalaya	1 Tahun	37.500.000				37.500.000		1 Tahun	37.500.000
1	20	01	18	Rapat-rapat Koordinasi dan Konsultasi ke Luar Daerah	Tersedianya honorarium non PNS rapat koordinasi dan biaya perjalanan dinas	Kec. Cipedes - Kota Tasikmalaya	1 Tahun	58.440.000				58.440.000		1 Tahun	58.440.000
1	20	01	21	Penyediaan Jasa Keamanan dan Ketertiban Lingkungan	Tersedianya jasa keamanan dan ketertiban lingkungan kantor	Kec. Cipedes - Kota Tasikmalaya	1 Tahun	31.500.000				31.500.000		1 Tahun	31.500.000
1	20	01	22	Penyediaan Jasa Peningkatan Pelayanan Pegawai	Tersedianya jasa peningkatan pelayanan pegawai	Kec. Cipedes - Kota Tasikmalaya	1 Tahun	44.400.000				44.400.000		1 Tahun	44.400.000
1	20	02		Program Peningkatan Sarana dan Prasarana Aparatur	Meningkatnya kualitas pelayanan kelembagaan			258.000.000	0	0	0	258.000.000			243.000.000
1	20	02	05	Pengadaan Kendaraan Dinas / Operasional	Pengadaan kendaraan motor	Kec. Cipedes - Kota Tasikmalaya	1 Unit	15.000.000				15.000.000		1 Paket	35.000.000
1	20	02	09	Pengadaan Peralatan Gedung Kantor	Tersedianya peralatan gedung kantor	Kec. Cipedes - Kota Tasikmalaya	1 Paket	35.000.000				35.000.000		1 Paket	35.000.000
1	20	02	10	Pengadaan Meubelair	Tersedianya mebeleur kantor	Kec. Cipedes - Kota Tasikmalaya	1 Tahun	25.000.000				25.000.000		1 Tahun	25.000.000
1	20	02	22	Pemeliharaan Rutin / Berkala Gedung Kantor	Terpeliharanya gedung kantor	Kec. Cipedes - Kota Tasikmalaya	1 Tahun	45.000.000				45.000.000		1 Tahun	45.000.000
1	20	02	23	Pemeliharaan Rutin / Berkala Mobil Jabatan	Terpeliharanya mobil jabatan	Kec. Cipedes - Kota Tasikmalaya	1 Tahun	38.000.000				38.000.000		1 Tahun	38.000.000
1	20	02	24	Pemeliharaan Rutin / Berkala Kendaraan Dinas / Operasional	Terpeliharanya kendaraan dinas / operasional	Kec. Cipedes - Kota Tasikmalaya	1 Tahun	30.000.000				30.000.000		1 Tahun	30.000.000
1	20	02	30	Pemeliharaan Rutin / Berkala Peralatan dan Perlengkapan Kantor	Terpeliharanya peralatan kerja	Kec. Cipedes - Kota Tasikmalaya	1 Tahun	8.000.000				8.000.000		1 Tahun	8.000.000
1	20	02	42	Rehabilitasi Sedang / Berat Gedung Kantor	Terlaksananya rehabilitasi gedung kantor	Kec. Cipedes - Kota Tasikmalaya	1 Paket	25.000.000				25.000.000		1 Paket	25.000.000
1	20	02	48	Penyediaan Peralatan dan Perlengkapan Kantor	Tersedianya peralatan dan perlengkapan kantor	Kec. Cipedes - Kota Tasikmalaya	1 Paket	37.000.000				37.000.000		1 Paket	37.000.000
1	20	03		Program Peningkatan Disiplin Aparatur	Meningkatnya kualitas pelayanan kelembagaan			18.375.000	0	0	0	18.375.000			18.375.000
1	20	03	02	Pengadaan Pakaian Dinas Beserta Perlengkapannya	Tersedianya pakaian dinas beserta perlengkapannya	Kec. Cipedes - Kota Tasikmalaya	25 Stel	8.500.000				8.500.000		25 Stel	8.500.000
1	20	03	05	Pengadaan Pakaian Khusus Hari-hari Tertentu	Tersedianya pakaian khusus hari-hari tertentu	Kec. Cipedes - Kota Tasikmalaya	25 Stel	9.875.000				9.875.000		25 Stel	9.875.000
1	20	06		Program Peningkatan Pengembangan Sistem Pelaporan Capaian Kinerja dan Keuangan	Meningkatnya kualitas pelayanan kelembagaan			10.500.000	0	0	0	10.500.000			10.500.000
1	20	06	01	Penyusunan Laporan Capaian Kinerja dan Ikhtisar Realisasi Kinerja SKPD	Tersedianya laporan capaian kinerja dan ikhtisar realisasi kinerja SKPD	Kec. Cipedes - Kota Tasikmalaya	1 Dokumen	3.500.000				3.500.000		1 Dokumen	3.500.000
1	20	06	02	Penyusunan Laporan Keuangan Semesteran	Tersedianya laporan keuangan semesteran	Kec. Cipedes - Kota Tasikmalaya	2 Dokumen	3.500.000				3.500.000		2 Dokumen	3.500.000
1	20	06	04	Penyusunan Pelaporan Keuangan Akhir Tahun	Tersedianya pelaporan keuangan akhir tahun	Kec. Cipedes - Kota Tasikmalaya	2 Dokumen	3.500.000				3.500.000		2 Dokumen	3.500.000
1	20	11		Program Pengembangan Fasilitas dan Penyelenggaraan Pemerintahan Kelurahan	Meningkatnya kualitas pelayanan kelembagaan			444.680.000	0	0	0	444.680.000			140.000.000
1	20	11	53	Fasilitasi Penyelenggaraan Pemerintahan Kelurahan Cipedes	Terlaksananya fasilitasi penyelenggaraan pemerintahan Kelurahan Cipedes	Kel. Cipedes - Kec. Cipedes	1 Tahun	97.640.000				97.640.000		1 Tahun	35.000.000
1	20	11	54	Fasilitasi Penyelenggaraan Pemerintahan Kelurahan Nagarasari	Terlaksananya fasilitasi penyelenggaraan pemerintahan Kelurahan Nagarasari	Kel. Nagarasari - Kec. Cipedes	1 Tahun	111.360.000				111.360.000		1 Tahun	35.000.000

Koding	Urusan / Bidang Urusan Pemerintahan Daerah Dan Program / Kegiatan	Indikator Kinerja Program / Kegiatan	Rencana Tahun 2013							Catatan Penting	Prakiraan Maju Rencana Tahun 2014			
			Lokasi	Target Capaian Kinerja	Kebutuhan Dana / Pagu Indikatif						Target Capaian Kinerja	Kebutuhan Dana / Pagu Indikatif		
					APBD Kota	APBD Provinsi	APBN / PHLN	Sumber Dana Lainnya	Jumlah					
(1)	(2)	(3)	(4)	(5)	(6)	(7)	(8)	(9)	(10)	(11)	(12)	(13)		
1	20	11	55	Fasilitasi Penyelenggaraan Pemerintahan Kelurahan Panglayungan	Terlaksananya fasilitasi penyelenggaraan pemerintahan Kelurahan Panglayungan	Kel. Panglayungan - Kec. Cipedes	1 Tahun	112.120.000			112.120.000		1 Tahun	35.000.000
1	20	11	56	Fasilitasi Penyelenggaraan Pemerintahan Kelurahan Sukamanah	Terlaksananya fasilitasi penyelenggaraan pemerintahan Kelurahan Sukamanah	Kel. Sukamanah - Kec. Cipedes	1 Tahun	123.560.000			123.560.000		1 Tahun	35.000.000
1	20	13		Program Perencanaan Kerja	Meningkatnya kualitas pelayanan kelembagaan dan SDM aparatur			14.000.000	0	0	0		14.000.000	3.500.000
1	20	13	01	Penyusunan Rencana Kerja	Tersedianya dokumen Rencana Kerja Tahun 2014	Kec. Cipedes - Kota Tasikmalaya	1 Dokumen	3.500.000			3.500.000		1 Dokumen	3.500.000
1	20	13	02	Penyusunan Rencana Strategis	Tersedianya dokumen Rencana Strategis Tahun 2013-2017	Kec. Cipedes - Kota Tasikmalaya	1 Dokumen	10.500.000			10.500.000			
1	20	23		Program Optimalisasi Pemanfaatan Teknologi Informasi	Meningkatnya pengembangan layanan pemerintahan yang berbasis teknologi informasi			35.000.000	0	0	0			35.000.000
1	20	23	13	Pengelolaan Website Kecamatan Cipedes Kota Tasikmalaya	Tersedianya data pemerintahan kecamatan secara online	Kec. Cipedes - Kota Tasikmalaya	1 Kegiatan	35.000.000			35.000.000		1 Kegiatan	35.000.000
1	20	28		Program Pengembangan Akuntabilitas Penyelenggaran Pemerintahan	Meningkatnya kualitas pelayanan kelembagaan			20.000.000	0	0	0			20.000.000
1	20	28	28	Pembinaan Lembaga Kemasyarakatan Kecamatan Cipedes	Terlaksananya pembinaan lembaga kemasyarakatan secara berkesinambungan	Kec. Cipedes - Kota Tasikmalaya	1 Kegiatan	20.000.000			20.000.000		1 Kegiatan	20.000.000
1	20	32		Program Peningkatan Pelayanan Perijinan	Meningkatnya kualitas pelayanan kelembagaan			25.000.000	0	0	0			25.000.000
1	20	32	07	Fasilitasi Penyelenggaraan Perijinan	Terlaksananya pelayanan perizinan di Kecamatan Cipedes	Kec. Cipedes - Kota Tasikmalaya	1 Kegiatan	25.000.000			25.000.000		1 Kegiatan	25.000.000
1	20	38		Program Fasilitas Penyelenggaraan Kegiatan Keagamaan	Meningkatnya kualitas pelayanan kelembagaan			88.000.000	0	0	0			88.000.000
1	20	38	13	Festival Anak Soleh Indonesia (FASI)	Meningkatnya kreativitas dan kemampuan anak dalam bidang keagamaan	Kec. Cipedes - Kota Tasikmalaya	1 Kegiatan	28.000.000			28.000.000		1 Kegiatan	28.000.000
1	20	38	15	Fasilitasi Penyelenggaraan MTQ Kecamatan Cipedes	Terlaksananya fasilitasi penyelenggaraan MTQ tingkat Kecamatan Cipedes	Kec. Cipedes - Kota Tasikmalaya	1 Kegiatan	60.000.000			60.000.000		1 Kegiatan	60.000.000
1	20	39		Program Peningkatan Toleransi dan Kerukunan Dalam Kehidupan Beragama				40.000.000	0	0	0			407.959.000
1	20	39	08	Pembinaan Kehidupan Keagamaan Masyarakat Tingkat Kecamatan Cipedes	Terwujudnya peningkatan toleransi dan kerukunan dalam kehidupan beragama	Kec. Cipedes - Kota Tasikmalaya	4 Kelurahan	40.000.000			40.000.000		1 Kegiatan	28.000.000
1	20	41		Program Peningkatan Kapasitas Sumber Daya Aparatur				25.000.000	0	0	0			201.755.000
1	20	41	08	Pembinaan Administrasi Kelurahan Bagi Aparatur Kelurahan	Meningkatnya kapasitas sumber daya aparatur kelurahan di Kecamatan Cipedes	Kec. Cipedes - Kota Tasikmalaya	4 Kelurahan	25.000.000			25.000.000		1 Kegiatan	28.000.000
1	20	21		Program Pengembangan Linakunaan Sehat				50.000.000	0	0	0			122.204.000

Koding	Urusan / Bidang Urusan Pemerintahan Daerah Dan Program / Kegiatan	Indikator Kinerja Program / Kegiatan	Rencana Tahun 2013								Catatan Penting	Prakiraan Maju Rencana Tahun 2014		
			Lokasi	Target Capaian Kinerja	Kebutuhan Dana / Pagu Indikatif					Target Capaian Kinerja		Kebutuhan Dana / Pagu Indikatif		
					APBD Kota	APBD Provinsi	APBN / PHLN	Sumber Dana Lainnya	Jumlah					
(1)	(2)	(3)	(4)	(5)	(6)	(7)	(8)	(9)	(10)	(11)	(12)	(13)		
1	20	21	10	Fasilitasi Pengembangan Lingkungan Sehat	Terfasilitasinya kegiatan jumsih dan solari di Kec. Cipedes	Kec. Cipedes - Kota Tasikmalaya	1 Tahun	50.000.000			50.000.000		1 Kegiatan	28.000.000
1	06			PERENCANAAN PEMBANGUNAN										
1	06	21		Program Perencanaan Pembangunan Daerah	Meningkatnya partisipasi masyarakat dalam proses pembangunan			23.551.000	0	0	0	23.551.000		23.551.000
1	06	21	27	Musyawarah Perencanaan Pembangunan Kecamatan Cipedes	Terlaksananya musrenbang tingkat kelurahan se-Kecamatan Cipedes dan musrenbang tingkat Kecamatan Cipedes Tahun 2013	Kec. Cipedes - Kota Tasikmalaya	5 Kegiatan	23.551.000			23.551.000		5 Kegiatan	23.551.000
1	06	18		Program Peningkatan Peran Serta dan Kesetaraan Gender Dalam Pembangunan				11.000.000	0	0	0	11.000.000		23.551.000
1	06	18	09	Fasilitasi Gerakan Pemberdayaan dan Kesejahteraan Keluarga (PKK)	Terfasilitasinya kegiatan PKK kecamatan dan 4 kelurahan	Kec. Cipedes - Kota Tasikmalaya	1 Tahun	11.000.000			11.000.000		5 Kegiatan	23.551.000
1	19			KESATUAN BANGSA DAN POLITIK DALAM NEGERI										
1	19	17		Program Pengembangan Wawasan Kebangsaan	Meningkatnya kualitas pelayanan kelembagaan			25.000.000	0	0	0	25.000.000		25.000.000
1	19	17	11	Peringatan Hari Jadi Kota Tasikmalaya Tingkat Kecamatan	Terlaksananya peringatan hari jadi Kota Tasikmalaya	Kec. Cipedes - Kota Tasikmalaya	1 Kegiatan	25.000.000			25.000.000		1 Kegiatan	25.000.000
				JUMLAH				1.348.796.000	0	0	0	1.348.796.000		892.616.000
				Jumlah Program	16 Program									
				Jumlah Kegiatan	45 Kegiatan									
				Jumlah Pagu Indikatif (Rp.)	1.348.796.000									
				KANTOR KECAMATAN PURBARATU										
1				URUSAN WAJIB										
1	20			OTONOMI DAERAH, PEMERINTAHAN UMUM, ADMINISTRASI KEUANGAN DAERAH, PERANGKAT DAERAH, KEPEGAWAIAN DAN PERSANDIAN										
1	20	01		Program Pelayanan Administrasi Perkantoran	Meningkatnya kualitas pelayanan kelembagaan			248.286.000	0	0	0	248.286.000		248.286.000
1	20	01	01	Penyediaan Jasa Surat Menyurat	Tersedianya materai dan buku cek	Kec. Purbaratu - Kota Tasikmalaya	1 Tahun	1.875.000			1.875.000		1 Tahun	1.875.000
1	20	01	02	Penyediaan Jasa Komunikasi, Sumber Daya Air dan Listrik	Tersedianya jasa telepon, listrik dan internet	Kec. Purbaratu - Kota Tasikmalaya	1 Tahun	12.750.000			12.750.000		1 Tahun	12.750.000
1	20	01	05	Penyediaan Jasa Jaminan Barang Milik Daerah	Tersedianya premi asuransi kendaraan dan gedung kantor	Kec. Purbaratu - Kota Tasikmalaya	1 Tahun	5.625.000			5.625.000		1 Tahun	5.625.000
1	20	01	06	Penyediaan Jasa Pemeliharaan dan Perizinan Kendaraan Dinas / Operasional	Tersedianya jasa perizinan 9 unit kendaraan dinas / operasional	Kec. Purbaratu - Kota Tasikmalaya	1 Tahun	8.000.000			8.000.000		1 Tahun	8.000.000

Koding	Urusan / Bidang Urusan Pemerintahan Daerah Dan Program / Kegiatan	Indikator Kinerja Program / Kegiatan	Rencana Tahun 2013							Catatan Penting	Prakiraan Maju Rencana Tahun 2014			
			Lokasi	Target Capaian Kinerja	Kebutuhan Dana / Pagu Indikatif				Target Capaian Kinerja		Kebutuhan Dana / Pagu Indikatif			
					APBD Kota	APBD Provinsi	APBN / PHLN	Sumber Dana Lainnya				Jumlah		
(1)	(2)	(3)	(4)	(5)	(6)	(7)	(8)	(9)	(10)	(11)	(12)	(13)		
1	20	01	08	Penyediaan Jasa Kebersihan Kantor	Tersedianya peralatan dan bahan pembersih	Kec. Purbaratu - Kota Tasikmalaya	1 Tahun	5.812.000			5.812.000		1 Tahun	5.812.000
1	20	01	10	Penyediaan Alat Tulis Kantor	Tersedianya kebutuhan alat tulis kantor	Kec. Purbaratu - Kota Tasikmalaya	1 Tahun	15.242.000			15.242.000		1 Tahun	15.242.000
1	20	01	11	Penyediaan Barang Cetakan dan Penggandaan	Tersedianya barang cetakan, penggandaan dan penjilidan	Kec. Purbaratu - Kota Tasikmalaya	1 Tahun	7.500.000			7.500.000		1 Tahun	7.500.000
1	20	01	12	Penyediaan Komponen Instalasi Listrik / Penerangan Bangunan Kantor	Tersedianya alat listrik dan elektronik	Kec. Purbaratu - Kota Tasikmalaya	1 Tahun	2.500.000			2.500.000		1 Tahun	2.500.000
1	20	01	14	Penyediaan Peralatan Rumah Tangga	Tersedianya peralatan dan perlengkapan rumah tangga	Kec. Purbaratu - Kota Tasikmalaya	1 Paket	5.000.000			5.000.000		1 Paket	5.000.000
1	20	01	15	Penyediaan Bahan Bacaan dan Peraturan Perundang-undangan	Tersedianya surat kabar / majalah dan buku peraturan perundang - undangan	Kec. Purbaratu - Kota Tasikmalaya	1 Tahun	7.250.000			7.250.000		1 Tahun	7.250.000
1	20	01	17	Penyediaan Makanan dan Minuman	Tersedianya makanan dan minuman rapat dan tamu	Kec. Purbaratu - Kota Tasikmalaya	1 Tahun	36.600.000			36.600.000		1 Tahun	36.600.000
1	20	01	18	Rapat-rapat Koordinasi dan Konsultasi ke Luar Daerah	Tersedianya honorarium non PNS rapat koordinasi dan biaya perjalanan dinas	Kec. Purbaratu - Kota Tasikmalaya	1 Tahun	83.819.000			83.819.000		1 Tahun	83.819.000
1	20	01	21	Penyediaan Jasa Keamanan dan Ketertiban Lingkungan	Tersedianya jasa keamanan dan ketertiban kantor	Kec. Purbaratu - Kota Tasikmalaya	1 Tahun	37.969.000			37.969.000		1 Tahun	37.969.000
1	20	01	22	Penyediaan Jasa Peningkatan Pelayanan Pegawai	Tersedianya jasa peningkatan pelayanan pegawai	Kec. Purbaratu - Kota Tasikmalaya	1 Tahun	18.344.000			18.344.000		1 Tahun	18.344.000
1	20	02		Program Peningkatan Sarana dan Prasarana Aparatur	Meningkatnya kualitas pelayanan kelembagaan			437.183.000	0	0	0	437.183.000		482.183.000
1	20	02	02	Pembangunan Rumah Dinas	Tersedianya rumah dinas Camat	Kec. Purbaratu - Kota Tasikmalaya	1 Paket	150.000.000			150.000.000		1 Paket	150.000.000
1	20	02	03	Pembangunan Gedung Kantor	Terlaksananya pembangunan gedung kantor	Kec. Purbaratu - Kota Tasikmalaya	1 Paket	60.000.000			60.000.000		1 Paket	60.000.000
1	20	02	05	Pengadaan Kendaraan Dinas / Operasional	Pengadaan kendaraan motor	Kec. Purbaratu - Kota Tasikmalaya	1 Unit	15.000.000			15.000.000		1 Paket	60.000.000
1	20	02	22	Pemeliharaan Rutin / Berkala Gedung Kantor	Terpeliharanya gedung kantor	Kec. Purbaratu - Kota Tasikmalaya	1 Tahun	13.750.000			13.750.000		1 Tahun	13.750.000
1	20	02	23	Pemeliharaan Rutin / Berkala Mobil Jabatan	Terpeliharanya 1 unit mobil jabatan	Kec. Purbaratu - Kota Tasikmalaya	1 Tahun	25.844.000			25.844.000		1 Tahun	25.844.000
1	20	02	24	Pemeliharaan Rutin / Berkala Kendaraan Dinas / Operasional	Terpeliharanya 8 unit kendaraan dinas / operasional	Kec. Purbaratu - Kota Tasikmalaya	1 Tahun	36.708.000			36.708.000		1 Tahun	36.708.000
1	20	02	30	Pemeliharaan Rutin / Berkala Peralatan dan Perlengkapan Kantor	Terpeliharanya peralatan dan perlengkapan kantor	Kec. Purbaratu - Kota Tasikmalaya	1 Tahun	10.000.000			10.000.000		1 Tahun	10.000.000
1	20	02	46	Penataan Pagar dan Halaman Gedung Kantor	Terlaksananya penataan pagar dan halaman gedung kantor	Kec. Purbaratu - Kota Tasikmalaya	1 Paket	100.000.000			100.000.000		1 Paket	100.000.000
1	20	02	48	Penyediaan Peralatan dan Perlengkapan Kantor	Tersedianya peralatan dan perlengkapan kantor	Kec. Purbaratu - Kota Tasikmalaya	1 Paket	25.881.000			25.881.000		1 Paket	25.881.000
1	20	03		Program Peningkatan Disiplin Aparatur	Meningkatnya kualitas pelayanan kelembagaan			4.000.000	0	0	0	4.000.000		14.000.000
1	20	03	05	Pengadaan Pakaian Khusus Hari-hari Tertentu		Kec. Purbaratu - Kota Tasikmalaya		4.000.000			4.000.000		1 Dokumen	3.500.000
1	20	06		Program Peningkatan Pengembangan Sistem Pelaporan Capaian Kinerja dan Keuangan	Meningkatnya kualitas pelayanan kelembagaan			10.500.000	0	0	0	10.500.000		10.500.000
1	20	06	01	Penyusunan Laporan Capaian Kinerja dan Ikhtisar Realisasi Kinerja SKPD	Tersedianya laporan capaian kinerja dan ikhtisar realisasi kinerja SKPD	Kec. Purbaratu - Kota Tasikmalaya	1 Dokumen	3.500.000			3.500.000		1 Dokumen	3.500.000
1	20	06	02	Penyusunan Laporan Keuangan Semesteran	Tersedianya laporan keuangan semesteran	Kec. Purbaratu - Kota Tasikmalaya	2 Dokumen	3.500.000			3.500.000		2 Dokumen	3.500.000
1	20	06	04	Penyusunan Pelaporan Keuangan Akhir Tahun	Tersedianya pelaporan keuangan akhir tahun	Kec. Purbaratu - Kota Tasikmalaya	2 Dokumen	3.500.000			3.500.000		2 Dokumen	3.500.000

Kodering				Urusan / Bidang Urusan Pemerintahan Daerah Dan Program / Kegiatan	Indikator Kinerja Program / Kegiatan	Rencana Tahun 2013					Catatan Penting	Prakiraan Maju Rencana Tahun 2014			
						Lokasi	Target Capaian Kinerja	Kebutuhan Dana / Pagu Indikatif				Target Capaian Kinerja	Kebutuhan Dana / Pagu Indikatif		
								APBD Kota	APBD Provinsi	APBN / PHLN				Sumber Dana Lainnya	Jumlah
(1)				(2)	(3)	(4)	(5)	(6)	(7)	(8)	(9)	(10)	(11)	(12)	(13)
1	20	11		Program Pengembangan Fasilitas dan Penyelenggaraan Pemerintahan Kelurahan	Meningkatnya kualitas pelayanan kelembagaan			482.320.000	0	0	0	482.320.000			210.000.000
1	20	11	57	Fasilitasi Penyelenggaraan Pemerintahan Kelurahan Sukanagara	Terlaksananya fasilitasi penyelenggaraan pemerintahan Kelurahan Sukanagara	Kel. Sukanagara - Kec. Purbaratu	1 Tahun	88.400.000				88.400.000		1 Tahun	35.000.000
1	20	11	58	Fasilitasi Penyelenggaraan Pemerintahan Kelurahan Sukamenak	Terlaksananya fasilitasi penyelenggaraan pemerintahan Kelurahan Sukamenak	Kel. Sukamenak - Kec. Purbaratu	1 Tahun	83.760.000				83.760.000		1 Tahun	35.000.000
1	20	11	59	Fasilitasi Penyelenggaraan Pemerintahan Kelurahan Sukaasih	Terlaksananya fasilitasi penyelenggaraan pemerintahan Kelurahan Sukaasih	Kel. Sukaasih - Kec. Purbaratu	1 Tahun	79.880.000				79.880.000		1 Tahun	35.000.000
1	20	11	60	Fasilitasi Penyelenggaraan Pemerintahan Kelurahan Sukajaya	Terlaksananya fasilitasi penyelenggaraan pemerintahan Kelurahan Sukajaya	Kel. Sukajaya - Kec. Purbaratu	1 Tahun	77.920.000				77.920.000		1 Tahun	35.000.000
1	20	11	61	Fasilitasi Penyelenggaraan Pemerintahan Kelurahan Singkup	Terlaksananya fasilitasi penyelenggaraan pemerintahan Kelurahan Singkup	Kel. Singkup - Kec. Purbaratu	1 Tahun	80.520.000				80.520.000		1 Tahun	35.000.000
1	20	11	62	Fasilitasi Penyelenggaraan Pemerintahan Kelurahan Purbaratu	Terlaksananya fasilitasi penyelenggaraan pemerintahan Kelurahan Purbaratu	Kel. Purbaratu - Kec. Purbaratu	1 Tahun	71.840.000				71.840.000		1 Tahun	35.000.000
1	20	13		Program Perencanaan Kerja	Meningkatnya kualitas pelayanan kelembagaan dan SDM aparatur			14.000.000	0	0	0	14.000.000			3.500.000
1	20	13	01	Penyusunan Rencana Kerja	Tersedianya dokumen Rencana Kerja Tahun 2014	Kec. Purbaratu - Kota Tasikmalaya	1 Dokumen	3.500.000				3.500.000		1 Dokumen	3.500.000
1	20	13	02	Penyusunan Rencana Strategis	Tersedianya dokumen Rencana Strategis Tahun 2013-2017	Kec. Purbaratu - Kota Tasikmalaya	1 Dokumen	10.500.000				10.500.000			
1	20	23		Program Optimalisasi Pemanfaatan Teknologi Informasi	Meningkatnya pengembangan layanan pemerintahan yang berbasis teknologi informasi			16.500.000	0	0	0	16.500.000			16.500.000
1	20	23	14	Pengelolaan Website Kecamatan Purbaratu Kota Tasikmalaya	Terlaksananya pengelolaan informasi / database kecamatan	Kec. Purbaratu - Kota Tasikmalaya	1 Kegiatan	16.500.000				16.500.000		1 Kegiatan	16.500.000
1	20	28		Program Pengembangan Akuntabilitas Penyelenggaraan Pemerintahan	Meningkatnya kualitas pelayanan kelembagaan			57.950.000	0	0	0	57.950.000			57.950.000
1	20	28	29	Pembinaan Lembaga Kemasyarakatan Kecamatan Purbaratu	Terlaksananya pembinaan lembaga kemasyarakatan secara berkesinambungan	Kec. Purbaratu - Kota Tasikmalaya	1 Kegiatan	57.950.000				57.950.000		1 Kegiatan	57.950.000
1	20	29		Program Peningkatan Fasilitas Pendukung Kerja Pemerintahan				50.000.000	0	0	0	50.000.000			57.950.000
1	20	29	24	Penataan Kantor Kelurahan Sukaasih	Meningkatnya kualitas infrastruktur kantor Kelurahan Sukaasih	Kec. Purbaratu - Kota Tasikmalaya	1 paket	50.000.000				50.000.000		1 Kegiatan	57.950.000
1	20	39		Program Peningkatan Toleransi dan Kerukunan Dalam Kehidupan Beragama	Meningkatnya kualitas pelayanan kelembagaan			52.499.000	0	0	0	52.499.000			52.499.000
1	20	39	10	Pembinaan Kehidupan Keagamaan Masyarakat Tingkat Kecamatan Purbaratu	Terlaksananya pembinaan keagamaan di Kecamatan Purbaratu	Kec. Purbaratu - Kota Tasikmalaya	1 Kegiatan	52.499.000				52.499.000		1 Kegiatan	52.499.000
1	20	21		Program Pengembangan Lingkungan Sehat				50.000.000	0	0	0	50.000.000			52.499.000

Koding	Urusan / Bidang Urusan Pemerintahan Daerah Dan Program / Kegiatan	Indikator Kinerja Program / Kegiatan	Rencana Tahun 2013							Catatan Penting	Prakiraan Maju Rencana Tahun 2014			
			Lokasi	Target Capaian Kinerja	Kebutuhan Dana / Pagu Indikatif						Target Capaian Kinerja	Kebutuhan Dana / Pagu Indikatif		
					APBD Kota	APBD Provinsi	APBN / PHLN	Sumber Dana Lainnya	Jumlah					
(1)	(2)	(3)	(4)	(5)	(6)	(7)	(8)	(9)	(10)	(11)	(12)	(13)		
1	20		OTONOMI DAERAH, PEMERINTAHAN UMUM, ADMINISTRASI KEUANGAN DAERAH, PERANGKAT DAERAH, KEPEGAWAIAN DAN PERSANDIAN											
1	20	01	Program Pelayanan Administrasi Perkantoran	Meningkatnya kualitas pelayanan kelembagaan			287.480.000	0	0	0	287.480.000		287.480.000	
1	20	01	01	Penyediaan Jasa Surat Menyurat	Tersedianya materai dan buku cek	Kec. Bungursari - Kota Tasikmalaya	1 Tahun	1.350.000			1.350.000		1 Tahun	1.350.000
1	20	01	02	Penyediaan Jasa Komunikasi, Sumber Daya Air dan Listrik	Tersedianya jasa komunikasi, sumber daya air dan listrik	Kec. Bungursari - Kota Tasikmalaya	1 Tahun	15.000.000			15.000.000		1 Tahun	15.000.000
1	20	01	05	Penyediaan Jasa Jaminan Barang Milik Daerah	Tersedianya jasa premi asuransi kendaraan dan gedung kantor	Kec. Bungursari - Kota Tasikmalaya	1 Tahun	5.500.000			5.500.000		1 Tahun	5.500.000
1	20	01	06	Penyediaan Jasa Pemeliharaan dan Perizinan Kendaraan Dinas / Operasional	Tersedianya jasa pemeliharaan dan perizinan kendaraan dinas	Kec. Bungursari - Kota Tasikmalaya	1 Tahun	1.500.000			1.500.000		1 Tahun	1.500.000
1	20	01	08	Penyediaan Jasa Kebersihan Kantor	Tersedianya bahan dan alat pembersih	Kec. Bungursari - Kota Tasikmalaya	1 Tahun	3.000.000			3.000.000		1 Tahun	3.000.000
1	20	01	10	Penyediaan Alat Tulis Kantor	Tersedianya alat tulis kantor	Kec. Bungursari - Kota Tasikmalaya	1 Tahun	16.500.000			16.500.000		1 Tahun	16.500.000
1	20	01	11	Penyediaan Barang Cetakan dan Penggandaan	Tersedianya barang cetakan dan penggandaan	Kec. Bungursari - Kota Tasikmalaya	1 Tahun	14.000.000			14.000.000		1 Tahun	14.000.000
1	20	01	12	Penyediaan Komponen Instalasi Listrik / Penerangan Bangunan Kantor	Tersedianya komponen instalasi listrik / penerangan bangunan kantor	Kec. Bungursari - Kota Tasikmalaya	1 Tahun	2.500.000			2.500.000		1 Tahun	2.500.000
1	20	01	14	Penyediaan Peralatan Rumah Tangga	Tersedianya peralatan rumah tangga	Kec. Bungursari - Kota Tasikmalaya	1 Paket	2.000.000			2.000.000		1 Paket	2.000.000
1	20	01	15	Penyediaan Bahan Bacaan dan Peraturan Perundang-undangan	Tersedianya sarana informasi / bahan bacaan	Kec. Bungursari - Kota Tasikmalaya	1 Tahun	5.680.000			5.680.000		1 Tahun	5.680.000
1	20	01	17	Penyediaan Makanan dan Minuman	Tersedianya makanan dan minuman kantor	Kec. Bungursari - Kota Tasikmalaya	1 Tahun	55.000.000			55.000.000		1 Tahun	55.000.000
1	20	01	18	Rapat-rapat Koordinasi dan Konsultasi ke Luar Daerah	Tersedianya biaya rapat-rapat koordinasi dan konsultasi ke luar daerah	Kec. Bungursari - Kota Tasikmalaya	1 Tahun	114.000.000			114.000.000		1 Tahun	114.000.000
1	20	01	21	Penyediaan Jasa Keamanan dan Ketertiban Lingkungan	Tersedianya jasa keamanan dan ketertiban lingkungan kantor	Kec. Bungursari - Kota Tasikmalaya	1 Tahun	32.850.000			32.850.000		1 Tahun	32.850.000
1	20	01	22	Penyediaan Jasa Peningkatan Pelayanan Pegawai	Tersedianya jasa peningkatan pelayanan pegawai	Kec. Bungursari - Kota Tasikmalaya	1 Tahun	18.600.000			18.600.000		1 Tahun	18.600.000
1	20	02	Program Peningkatan Sarana dan Prasarana Aparatur	Meningkatnya kualitas pelayanan kelembagaan			241.920.000	0	0	0	241.920.000			226.920.000
1	20	02	05	Pengadaan Kendaraan Dinas / Operasional	Tersedianya kendaraan dinas roda dua	Kec. Bungursari - Kota Tasikmalaya	1 Unit	15.000.000			15.000.000		1 Paket	49.000.000
1	20	02	07	Pengadaan Perlengkapan Gedung Kantor	Tersedianya perlengkapan gedung kantor	Kec. Bungursari - Kota Tasikmalaya	1 Paket	49.000.000			49.000.000		1 Paket	49.000.000
1	20	02	10	Pengadaan Meubelair	Tersedianya meubelair kantor	Kec. Bungursari - Kota Tasikmalaya	1 Paket	12.000.000			12.000.000		1 Paket	12.000.000
1	20	02	23	Pemeliharaan Rutin / Berkala Mobil Jabatan	Terlaksananya pemeliharaan rutin / berkala mobil jabatan	Kec. Bungursari - Kota Tasikmalaya	1 Tahun	58.320.000			58.320.000		1 Tahun	58.320.000
1	20	02	24	Pemeliharaan Rutin / Berkala Kendaraan Dinas / Operasional	Terlaksananya pemeliharaan rutin / berkala kendaraan dinas / operasional	Kec. Bungursari - Kota Tasikmalaya	1 Tahun	24.000.000			24.000.000		1 Tahun	24.000.000
1	20	02	30	Pemeliharaan Rutin / Berkala Peralatan dan Perlengkapan Kantor	Terpeliharanya fungsi dan kondisi peralatan dan perlengkapan kantor	Kec. Bungursari - Kota Tasikmalaya	1 Tahun	9.600.000			9.600.000		1 Tahun	9.600.000
1	20	02	42	Rehabilitasi Sedang / Berat Gedung Kantor	Terlaksananya rehabilitasi sedang / berat gedung kantor	Kec. Bungursari - Kota Tasikmalaya	1 Paket	60.000.000			60.000.000		1 Paket	60.000.000

Koding	Urusan / Bidang Urusan Pemerintahan Daerah Dan Program / Kegiatan	Indikator Kinerja Program / Kegiatan	Rencana Tahun 2013							Catatan Penting	Prakiraan Maju Rencana Tahun 2014			
			Lokasi	Target Capaian Kinerja	Kebutuhan Dana / Pagu Indikatif				Target Capaian Kinerja		Kebutuhan Dana / Pagu Indikatif			
					APBD Kota	APBD Provinsi	APBN / PHLN	Sumber Dana Lainnya				Jumlah		
(1)	(2)	(3)	(4)	(5)	(6)	(7)	(8)	(9)	(10)	(11)	(12)	(13)		
1	20	02	48	Penyediaan Peralatan dan Perlengkapan Kantor	Tersedianya peralatan dan perlengkapan kantor	Kec. Bungursari - Kota Tasikmalaya	1 Paket	14.000.000			14.000.000		1 Paket	14.000.000
1	20	03		Program Peningkatan Disiplin Aparatur	Meningkatnya kualitas pelayanan kelembagaan			4.000.000	0	0	0		4.000.000	14.000.000
1	20	03	05	Pengadaan Pakaian Khusus Hari-hari Tertentu		Kec. Bungursari - Kota Tasikmalaya		4.000.000			4.000.000		1 Dokumen	3.500.000
1	20	06		Program Peningkatan Pengembangan Sistem Pelaporan Capaian Kinerja dan Keuangan	Meningkatnya kualitas pelayanan kelembagaan			10.500.000	0	0	0		10.500.000	10.500.000
1	20	06	01	Penyusunan Laporan Capaian Kinerja dan Ikhtisar Realisasi Kinerja SKPD	Tersedianya laporan capaian kinerja dan ikhtisar realisasi kinerja SKPD	Kec. Bungursari - Kota Tasikmalaya	1 Dokumen	3.500.000			3.500.000		1 Dokumen	3.500.000
1	20	06	02	Penyusunan Laporan Keuangan Semesteran	Tersedianya laporan keuangan semesteran	Kec. Bungursari - Kota Tasikmalaya	2 Dokumen	3.500.000			3.500.000		2 Dokumen	3.500.000
1	20	06	04	Penyusunan Pelaporan Keuangan Akhir Tahun	Tersedianya pelaporan keuangan akhir tahun	Kec. Bungursari - Kota Tasikmalaya	2 Dokumen	3.500.000			3.500.000		2 Dokumen	3.500.000
1	20	11		Program Pengembangan Fasilitas dan Penyelenggaraan Pemerintahan Kelurahan	Meningkatnya kualitas pelayanan kelembagaan			554.960.000	0	0	0			245.000.000
1	20	11	63	Fasilitasi Penyelenggaraan Pemerintahan Kelurahan Bantarsari	Terlaksananya fasilitasi penyelenggaraan pemerintahan Kelurahan Bantarsari	Kel. Bantarsari - Kec. Bungursari	1 Tahun	89.440.000			89.440.000		1 Tahun	35.000.000
1	20	11	64	Fasilitasi Penyelenggaraan Pemerintahan Kelurahan Sukajaya	Terlaksananya fasilitasi penyelenggaraan pemerintahan Kelurahan Sukajaya	Kel. Sukajaya - Kec. Bungursari	1 Tahun	74.800.000			74.800.000		1 Tahun	35.000.000
1	20	11	65	Fasilitasi Penyelenggaraan Pemerintahan Kelurahan Sukarindik	Terlaksananya fasilitasi penyelenggaraan pemerintahan Kelurahan Sukarindik	Kel. Sukarindik - Kec. Bungursari	1 Tahun	83.760.000			83.760.000		1 Tahun	35.000.000
1	20	11	66	Fasilitasi Penyelenggaraan Pemerintahan Kelurahan Bungursari	Terlaksananya fasilitasi penyelenggaraan pemerintahan Kelurahan Bungursari	Kel. Bungursari - Kec. Bungursari	1 Tahun	77.920.000			77.920.000		1 Tahun	35.000.000
1	20	11	67	Fasilitasi Penyelenggaraan Pemerintahan Kelurahan Sukalaksana	Terlaksananya fasilitasi penyelenggaraan pemerintahan Kelurahan Sukalaksana	Kel. Sukalaksana - Kec. Bungursari	1 Tahun	78.640.000			78.640.000		1 Tahun	35.000.000
1	20	11	68	Fasilitasi Penyelenggaraan Pemerintahan Kelurahan Cibunigeulis	Terlaksananya fasilitasi penyelenggaraan pemerintahan Kelurahan Cibunigeulis	Kel. Cibunigeulis - Kec. Bungursari	1 Tahun	75.200.000			75.200.000		1 Tahun	35.000.000
1	20	11	69	Fasilitasi Penyelenggaraan Pemerintahan Kelurahan Sukamulya	Terlaksananya fasilitasi penyelenggaraan pemerintahan Kelurahan Sukamulya	Kel. Sukamulya - Kec. Bungursari	1 Tahun	75.200.000			75.200.000		1 Tahun	35.000.000
1	20	13		Program Perencanaan Kerja	Meningkatnya kualitas pelayanan kelembagaan dan SDM aparatur			14.000.000	0	0	0			3.500.000
1	20	13	01	Penyusunan Rencana Kerja	Tersedianya dokumen Rencana Kerja Tahun 2014	Kec. Bungursari - Kota Tasikmalaya	1 Dokumen	3.500.000			3.500.000		1 Dokumen	3.500.000
1	20	13	02	Penyusunan Rencana Strategis	Tersedianya dokumen Rencana Strategis Tahun 2013-2017	Kec. Bungursari - Kota Tasikmalaya	1 Dokumen	10.500.000			10.500.000			
1	20	23		Program Optimalisasi Pemanfaatan Teknologi Informasi	Meningkatnya pengembangan layanan pemerintahan yang berbasis teknologi informasi			22.500.000	0	0	0			22.500.000
1	20	23	15	Pengelolaan Website Kecamatan Bungursari Kota Tasikmalaya	Tersampainya data informasi pemerintahan kecamatan yang akurat dan akuntabel	Kec. Bungursari - Kota Tasikmalaya	1 Kegiatan	22.500.000			22.500.000		1 Kegiatan	22.500.000

Koding	Urusan / Bidang Urusan Pemerintahan Daerah Dan Program / Kegiatan	Indikator Kinerja Program / Kegiatan	Rencana Tahun 2013							Catatan Penting	Prakiraan Maju Rencana Tahun 2014	
			Lokasi	Target Capaian Kinerja	Kebutuhan Dana / Pagu Indikatif						Target Capaian Kinerja	Kebutuhan Dana / Pagu Indikatif
					APBD Kota	APBD Provinsi	APBN / PHLN	Sumber Dana Lainnya	Jumlah			
(1)	(2)	(3)	(4)	(5)	(6)	(7)	(8)	(9)	(10)	(11)	(12)	(13)
1 20 28	Program Pengembangan Akuntabilitas Penyelenggaraan Pemerintahan	Meningkatnya kualitas pelayanan kelembagaan			21.000.000	0	0	0	21.000.000			21.000.000
1 20 28 30	Pembinaan Lembaga Kemasyarakatan Kecamatan Bungursari	Terwujudnya anggota lembaga kemasyarakatan yang partisipatif, interaktif dan aplikatif	Kec. Bungursari - Kota Tasikmalaya	100 Orang	21.000.000				21.000.000		100 Orang	21.000.000
1 20 32	Program Peningkatan Pelayanan Perijinan	Meningkatnya kualitas pelayanan kelembagaan			30.000.000	0	0	0	30.000.000			30.000.000
1 20 32 05	Dukungan Fasilitasi Pengawasan Pengendalian Perijinan dan Koordinasi Dengan Dinas Teknis	Berkembangnya iklim usaha di wilayah Kecamatan Bungursari	Kec. Bungursari - Kota Tasikmalaya	1 Kegiatan	30.000.000				30.000.000		1 Kegiatan	30.000.000
1 20 39	Program Peningkatan Toleransi dan Kerukunan Dalam Kehidupan Beragama	Meningkatnya kualitas pelayanan kelembagaan			50.000.000	0	0	0	50.000.000			50.000.000
1 20 39 11	Pembinaan Kehidupan Keagamaan Masyarakat Tingkat Kecamatan Bungursari	Terbinanya kehidupan keagamaan masyarakat Kecamatan Bungursari	Kec. Bungursari - Kota Tasikmalaya	1 Kegiatan	50.000.000				50.000.000		1 Kegiatan	50.000.000
1 20 21	Program Pengembangan Lingkungan Sehat				50.000.000	0	0	0	50.000.000			50.000.000
1 20 21 10	Fasilitasi Pengembangan Lingkungan Sehat	Terfasilitasinya kegiatan jumsih dan solari di Kec. Bungursari	Kec. Bungursari - Kota Tasikmalaya	1 Tahun	50.000.000				50.000.000		1 Kegiatan	50.000.000
1 06	PERENCANAAN PEMBANGUNAN											
1 06 21	Program Perencanaan Pembangunan Daerah	Meningkatnya partisipasi masyarakat dalam proses pembangunan			32.926.000	0	0	0	32.926.000			32.926.000
1 06 21 29	Musyawarah Perencanaan Pembangunan Kecamatan Bungursari	Terlaksananya musrenbang tingkat kelurahan se-Kecamatan Bungursari dan musrenbang tingkat Kecamatan Bungursari Tahun 2013	Kec. Bungursari - Kota Tasikmalaya	8 Kegiatan	32.926.000				32.926.000		8 Kegiatan	32.926.000
1 06 18	Program Peningkatan Peran Serta dan Kesetaraan Gender Dalam Pembangunan				17.000.000	0	0	0	17.000.000			32.926.000
1 06 18 09	Fasilitasi Gerakan Pemberdayaan dan Kesejahteraan Keluarga (PKK)	Terfasilitasinya kegiatan PKK kecamatan dan 7 kelurahan	Kec. Bungursari - Kota Tasikmalaya	1 tahun	17.000.000				17.000.000		8 Kegiatan	32.926.000
1 18	PEMUDA DAN OLAH RAGA											
1 18 20	Program Pembinaan dan Pemasarakatan Olahraga	Meningkatnya peran serta pemuda dan olahraga			26.800.000	0	0	0	26.800.000			26.800.000
1 18 20 30	Pembinaan Olahraga Masyarakat Tingkat Kecamatan Bungursari	Meningkatnya prestasi olahraga di Kecamatan Bungursari	Kec. Bungursari - Kota Tasikmalaya	1 Kegiatan	26.800.000				26.800.000		1 Kegiatan	26.800.000
1 19	KESATUAN BANGSA DAN POLITIK DALAM NEGERI											
1 19 17	Program Pengembangan Wawasan Kebangsaan	Meningkatnya kualitas pelayanan kelembagaan			40.700.000	0	0	0	40.700.000			40.700.000
1 19 17 10	Peringatan Hari Besar Nasional / HUT Kemerdekaan RI	Terlaksananya peringatan hari kemerdekaan RI	Kec. Bungursari - Kota Tasikmalaya	1 Kegiatan	15.200.000				15.200.000		1 Kegiatan	15.200.000

Kodering				Urusan / Bidang Urusan Pemerintahan Daerah Dan Program / Kegiatan	Indikator Kinerja Program / Kegiatan	Rencana Tahun 2013					Catatan Penting	Prakiraan Maju Rencana Tahun 2014			
						Lokasi	Target Capaian Kinerja	Kebutuhan Dana / Pagu Indikatif				Target Capaian Kinerja	Kebutuhan Dana / Pagu Indikatif		
								APBD Kota	APBD Provinsi	APBN / PHLN				Sumber Dana Lainnya	Jumlah
(1)				(2)	(3)	(4)	(5)	(6)	(7)	(8)	(9)	(10)	(11)	(12)	(13)
1	19	17	11	Peringatan Hari Jadi Kota Tasikmalaya Tingkat Kecamatan	Terlaksananya peringatan hari jadi Kota Tasikmalaya	Kec. Bungursari - Kota Tasikmalaya	1 Kegiatan	25.500.000				25.500.000		1 Kegiatan	25.500.000
				JUMLAH				1.403.786.000	0	0	0	1.403.786.000			997.326.000
				Jumlah Program	15 Program										
				Jumlah Kegiatan	45 Kegiatan										
				Jumlah Pagu Indikatif (Rp.)	1.403.786.000										
				DINAS PENDAPATAN											
1				URUSAN WAJIB											
1	20			OTONOMI DAERAH, PEMERINTAHAN UMUM, ADMINISTRASI KEUANGAN DAERAH, PERANGKAT DAERAH, KEPEGAWAIAN DAN PERSANDIAN											
1	20	01		Program Pelayanan Administrasi Perkantoran	Meningkatnya kualitas pelayanan kelembagaan			1.247.875.000	0	0	0	1.247.875.000			1.247.875.000
1	20	01	01	Penyediaan Jasa Surat Menyurat	Tersedianya materai, amplop, perangko dan jasa pengiriman	Kota Tasikmalaya	1 Tahun	3.360.000				3.360.000		1 Tahun	3.360.000
1	20	01	02	Penyediaan Jasa Komunikasi, Sumber Daya Air dan Listrik	Tersedianya jasa telepon, air, listrik dan internet	Kota Tasikmalaya	1 Tahun	83.990.000				83.990.000		1 Tahun	83.990.000
1	20	01	05	Penyediaan Jasa Jaminan Barang Milik Daerah	Tersedianya jasa premi asuransi kendaraan roda 4	Kota Tasikmalaya	1 Tahun	5.200.000				5.200.000		1 Tahun	5.200.000
1	20	01	06	Penyediaan Jasa Pemeliharaan dan Perizinan Kendaraan Dinas / Operasional	Tersedianya jasa perizinan kendaraan dinas / operasional	Kota Tasikmalaya	1 Tahun	21.850.000				21.850.000		1 Tahun	21.850.000
1	20	01	08	Penyediaan Jasa Kebersihan Kantor	Tersedianya jasa, peralatan kebersihan dan bahan pembersih	Kota Tasikmalaya	1 Tahun	45.000.000				45.000.000		1 Tahun	45.000.000
1	20	01	10	Penyediaan Alat Tulis Kantor	Tersedianya kebutuhan alat tulis kantor	Kota Tasikmalaya	1 Tahun	73.650.000				73.650.000		1 Tahun	73.650.000
1	20	01	11	Penyediaan Barang Cetakan dan Penggandaan	Tersedianya barang cetakan, penggandaan dan penjilidan	Kota Tasikmalaya	1 Tahun	581.350.000				581.350.000		1 Tahun	581.350.000
1	20	01	12	Penyediaan Komponen Instalasi Listrik / Penerangan Bangunan Kantor	Tersedianya alat listrik dan elektronik	Kota Tasikmalaya	1 Tahun	4.000.000				4.000.000		1 Tahun	4.000.000
1	20	01	14	Penyediaan Peralatan Rumah Tangga	Tersedianya peralatan rumah tangga	Kota Tasikmalaya	1 Paket	9.550.000				9.550.000		1 Paket	9.550.000
1	20	01	15	Penyediaan Bahan Bacaan dan Peraturan Perundang-undangan	Tersedianya surat kabar / majalah dan jasa pemasangan iklan	Kota Tasikmalaya	1 Tahun	14.925.000				14.925.000		1 Tahun	14.925.000
1	20	01	17	Penyediaan Makanan dan Minuman	Tersedianya makanan dan minuman harian pegawai, rapat dan tamu	Kota Tasikmalaya	1 Tahun	49.100.000				49.100.000		1 Tahun	49.100.000
1	20	01	18	Rapat-rapat Koordinasi dan Konsultasi ke luar daerah	Tersedianya biaya perjalanan dinas dalam dan luar daerah	Kota Tasikmalaya	1 Tahun	249.700.000				249.700.000		1 Tahun	249.700.000
1	20	01	21	Penyediaan Jasa Keamanan dan Ketertiban Lingkungan	Tersedianya jasa keamanan dan ketertiban di lingkungan kantor	Kota Tasikmalaya	1 Tahun	44.950.000				44.950.000		1 Tahun	44.950.000
1	20	01	22	Penyediaan Jasa Peningkatan Pelayanan Pegawai	Tersedianya jasa peningkatan pelayanan pegawai	Kota Tasikmalaya	1 Tahun	61.250.000				61.250.000		1 Tahun	61.250.000
1	20	02		Program Peningkatan Sarana dan Prasarana Aparatur	Meningkatnya kualitas pelayanan kelembagaan			1.807.078.000	0	0	0	1.807.078.000			1.807.078.000

[illegible]

Kodering				Urusan / Bidang Urusan Pemerintahan Daerah Dan Program / Kegiatan	Indikator Kinerja Program / Kegiatan	Rencana Tahun 2013					Catatan Penting	Prakiraan Maju Rencana Tahun 2014			
						Lokasi	Target Capaian Kinerja	Kebutuhan Dana / Pagu Indikatif				Target Capaian Kinerja	Kebutuhan Dana / Pagu Indikatif		
								APBD Kota	APBD Provinsi	APBN / PHLN	Sumber Dana Lainnya			Jumlah	
(1)				(2)	(3)	(4)	(5)	(6)	(7)	(8)	(9)	(10)	(11)	(12)	(13)
				BADAN PELAYANAN PERIJINAN TERPADU											
1				URUSAN WAJIB											
1	20			OTONOMI DAERAH, PEMERINTAHAN UMUM, ADMINISTRASI KEUANGAN DAERAH, PERANGKAT DAERAH, KEPEGAWAIAN DAN PERSANDIAN											
1	20	01		Program Pelayanan Administrtasi Perkantoran	Meningkatnya kualitas pelayanan kelembagaan			632.351.000	0	0	0	632.351.000			632.351.000
1	20	01	01	Penyediaan Jasa Surat Menyurat	Tersedianya materai dan buku cek	Kota Tasikmalaya	1 Tahun	2.750.000				2.750.000		1 Tahun	2.750.000
1	20	01	02	Penyediaan Jasa Komunikasi, Sumber Daya Air dan Listrik	Tersedianya jasa telepon dan listrik	Kota Tasikmalaya	1 Tahun	102.564.000				102.564.000		1 Tahun	102.564.000
1	20	01	05	Penyediaan Jasa Jaminan Barang Milik Daerah	Tersedianya premi asuransi kendaraan roda 4 dan gedung kantor	Kota Tasikmalaya	1 Tahun	27.500.000				27.500.000		1 Tahun	27.500.000
1	20	01	06	Penyediaan Jasa Pemeliharaan dan Perizinan Kendaraan Dinas / Operasional	Tersedianya jasa perijinan kendaraan dinas / operasional	Kota Tasikmalaya	1 Tahun	12.760.000				12.760.000		1 Tahun	12.760.000
1	20	01	08	Penyediaan Jasa Kebersihan Kantor	Tersedianya jasa kebersihan dan peralatan kebersihan serta bahan pembersih	Kota Tasikmalaya	1 Tahun	25.008.000				25.008.000		1 Tahun	25.008.000
1	20	01	09	Penyediaan Jasa Perbaikan Peralatan Kerja	Tersedianya jasa perbaikan peralatan kerja	Kota Tasikmalaya	1 Tahun	14.300.000				14.300.000		1 Tahun	14.300.000
1	20	01	10	Penyediaan Alat Tulis Kantor	Tersedianya kebutuhan alat tulis kantor	Kota Tasikmalaya	1 Tahun	79.695.000				79.695.000		1 Tahun	79.695.000
1	20	01	11	Penyediaan Barang Cetakan dan Penggandaan	Tersedianya barang cetakan, penggandaan dan penjilidan	Kota Tasikmalaya	1 Tahun	106.674.000				106.674.000		1 Tahun	106.674.000
1	20	01	12	Penyediaan Komponen Instalasi Listrik / Penerangan Bangunan Kantor	Tersedianya alat listrik dan elektronik	Kota Tasikmalaya	1 Tahun	3.722.000				3.722.000		1 Tahun	3.722.000
1	20	01	14	Penyediaan Peralatan Rumah Tangga	Tersedianya peralatan rumah tangga	Kota Tasikmalaya	1 Paket	12.364.000				12.364.000		1 Tahun	12.364.000
1	20	01	15	Penyediaan Bahan Bacaan dan Peraturan Perundang-undangan	Tersedianya surat kabar dan majalah	Kota Tasikmalaya	1 Tahun	12.364.000				12.364.000		1 Tahun	12.364.000
1	20	01	17	Penyediaan Makanan dan Minuman	Tersedianya makanan dan minuman rapat dan tamu	Kota Tasikmalaya	1 Tahun	27.500.000				27.500.000		1 Tahun	27.500.000
1	20	01	18	Rapat-rapat Koordinasi dan Konsultasi ke Luar Daerah	Tersedianya biaya perjalanan dinas luar daerah	Kota Tasikmalaya	1 Tahun	137.500.000				137.500.000		1 Tahun	137.500.000
1	20	01	21	Penyediaan Jasa Keamanan dan Ketertiban Lingkungan	Tersedianya jasa keamanan dan ketertiban lingkungan kantor	Kota Tasikmalaya	1 Tahun	40.150.000				40.150.000		1 Tahun	40.150.000
1	20	01	22	Penyediaan Jasa Peningkatan Pelayanan Pegawai	Tersedianya jasa peningkatan pelayanan pegawai	Kota Tasikmalaya	1 Tahun	27.500.000				27.500.000		1 Tahun	27.500.000
1	20	02		Program Peningkatan Sarana dan Prasarana Aparatur	Meningkatnya kualitas pelayanan kelembagaan			154.442.000	0	0	0	154.442.000			154.442.000
1	20	02	23	Pemeliharaan Rutin / Berkala Mobil Jabatan	Terpeliharanya secara rutin / berkala mobil jabatan	Kota Tasikmalaya	1 Tahun	81.567.000				81.567.000		1 Tahun	81.567.000
1	20	02	24	Pemeliharaan Rutin / Berkala Kendaraan Dinas / Operasional	Terpeliharanya kendaraan dinas / operasional	Kota Tasikmalaya	1 Tahun	33.079.000				33.079.000		1 Tahun	33.079.000
1	20	02	26	Pemeliharaan Rutin / Berkala Perlengkapan Gedung Kantor	Terpeliharanya dengan rutin / berkala perlengkapan gedung kantor	Kota Tasikmalaya	1 Tahun	16.236.000				16.236.000		1 Tahun	16.236.000
1	20	02	45	Penyediaan Jasa Prasarana Aparatur	Tersedianya jasa dekorasi dan sewa stand	Kota Tasikmalaya	1 Paket	8.800.000				8.800.000		1 Paket	8.800.000

Koding				Urusan / Bidang Urusan Pemerintahan Daerah Dan Program / Kegiatan	Indikator Kinerja Program / Kegiatan	Rencana Tahun 2013					Catatan Penting	Prakiraan Maju Rencana Tahun 2014			
						Lokasi	Target Capaian Kinerja	Kebutuhan Dana / Pagu Indikatif				Target Capaian Kinerja	Kebutuhan Dana / Pagu Indikatif		
								APBD Kota	APBD Provinsi	APBN / PHLN				Sumber Dana Lainnya	Jumlah
(1)				(2)	(3)	(4)	(5)	(6)	(7)	(8)	(9)	(10)	(11)	(12)	(13)
1	20			OTONOMI DAERAH, PEMERINTAHAN UMUM, ADMINISTRASI KEUANGAN DAERAH, PERANGKAT DAERAH, KEPEGAWAIAN DAN PERSANDIAN											
1	20	01		Program Pelayanan Administrasi Perkantoran	Meningkatnya kualitas pelayanan kelembagaan			395.959.000	0	0	0	395.959.000			395.959.000
1	20	01	01	Penyediaan Jasa Surat Menyurat	Tersedianya jasa surat menyurat, perangko dan materai	Kota Tasikmalaya	1 Tahun	1.500.000				1.500.000		1 Tahun	1.500.000
1	20	01	02	Penyediaan Jasa Komunikasi, Sumber Daya Air dan Listrik	Tersedianya jasa layanan telepon, listrik dan internet	Kota Tasikmalaya	1 Tahun	21.984.000				21.984.000		1 Tahun	21.984.000
1	20	01	03	Penyediaan Jasa Peralatan dan Perlengkapan Kantor	Tersedianya jasa pengisian tabung gas	Kota Tasikmalaya	1 Tahun	1.000.000				1.000.000		1 Tahun	1.000.000
1	20	01	05	Penyediaan Jasa Jaminan Barang Milik Daerah	Tersedianya jasa asuransi kendaraan	Kota Tasikmalaya	1 Tahun	5.830.000				5.830.000		1 Tahun	5.830.000
1	20	01	06	Penyediaan Jasa Pemeliharaan dan Perizinan Kendaraan Dinas / Operasional	Tersedianya jasa pemeliharaan dan perijinan kendaraan dinas / operasional	Kota Tasikmalaya	1 Tahun	13.900.000				13.900.000		1 Tahun	13.900.000
1	20	01	08	Penyediaan Jasa Kebersihan Kantor	Tersedianya jasa cleaning service, belanja peralatan kebersihan dan bahan pembersih	Kota Tasikmalaya	1 Tahun	16.600.000				16.600.000		1 Tahun	16.600.000
1	20	01	10	Penyediaan Alat Tulis Kantor	Tersedianya kebutuhan alat tulis kantor	Kota Tasikmalaya	1 Tahun	30.000.000				30.000.000		1 Tahun	30.000.000
1	20	01	11	Penyediaan Barang Cetakan dan Penggandaan	Tersedianya barang cetakan dan pengadaan	Kota Tasikmalaya	1 Tahun	21.000.000				21.000.000		1 Tahun	21.000.000
1	20	01	12	Penyediaan Komponen Instalasi Listrik / Penerangan Bangunan Kantor	Tersedianya alat listrik dan elektronik	Kota Tasikmalaya	1 Tahun	4.500.000				4.500.000		1 Tahun	4.500.000
1	20	01	14	Penyediaan Peralatan Rumah Tangga	Tersedianya peralatan dan perlengkapan rumah tangga	Kota Tasikmalaya	1 Paket	7.300.000				7.300.000		1 Paket	7.300.000
1	20	01	15	Penyediaan Bahan Bacaan dan Peraturan Perundang-undangan	Tersedianya surat kabar / majalah	Kota Tasikmalaya	1 Tahun	15.455.000				15.455.000		1 Tahun	15.455.000
1	20	01	17	Penyediaan Makanan dan Minuman	Tersedianya makanan dan minuman harian pegawai, rapat dan tamu	Kota Tasikmalaya	1 Tahun	32.000.000				32.000.000		1 Tahun	32.000.000
1	20	01	18	Rapat-rapat Koordinasi dan Konsultasi ke Luar Daerah	Tersedianya biaya perjalanan dinas dalam dan luar daerah	Kota Tasikmalaya	1 Tahun	174.010.000				174.010.000		1 Tahun	174.010.000
1	20	01	21	Penyediaan Jasa Keamanan dan Ketertiban Lingkungan	Tersedianya jasa 4 orang satuan pengamanan (satpam)	Kota Tasikmalaya	1 Tahun	31.200.000				31.200.000		1 Tahun	31.200.000
1	20	01	22	Penyediaan Jasa Peningkatan Pelayanan Pegawai	Tersedianya jasa peningkatan pelayanan pegawai	Kota Tasikmalaya	1 Tahun	19.680.000				19.680.000		1 Tahun	19.680.000
1	20	02		Program Peningkatan Sarana dan Prasarana Aparatur	Meningkatnya kualitas pelayanan kelembagaan			238.209.000	0	0	0	238.209.000			238.209.000
1	20	02	07	Pengadaan Perlengkapan Gedung Kantor	Tersedianya perlengkapan gedung kantor	Kota Tasikmalaya	1 Paket	32.837.000				32.837.000		1 Paket	32.837.000
1	20	02	10	Pengadaan Meubelair	Tersedianya kebutuhan meubelair	Kota Tasikmalaya	1 Paket	13.866.000				13.866.000		1 Paket	13.866.000
1	20	02	22	Pemeliharaan Rutin / Berkala Gedung Kantor	Terpeliharanya gedung kantor	Kota Tasikmalaya	1 Tahun	16.016.000				16.016.000		1 Tahun	16.016.000
1	20	02	23	Pemeliharaan Rutin / Berkala Mobil Jabatan	Terpeliharanya mobil jabatan	Kota Tasikmalaya	1 Tahun	75.000.000				75.000.000		1 Tahun	75.000.000
1	20	02	24	Pemeliharaan Rutin / Berkala Kendaraan Dinas / Operasional	Terpeliharanya kendaraan dinas / operasional	Kota Tasikmalaya	1 Tahun	64.640.000				64.640.000		1 Tahun	64.640.000
1	20	02	30	Pemeliharaan Rutin / Berkala Peralatan dan Perlengkapan Kantor	Pemeliharaan rutin / berkala PC / laptop dan printer	Kota Tasikmalaya	1 Tahun	10.000.000				10.000.000		1 Tahun	10.000.000

Koding	Urusan / Bidang Urusan Pemerintahan Daerah Dan Program / Kegiatan	Indikator Kinerja Program / Kegiatan	Rencana Tahun 2013							Catatan Penting	Prakiraan Maju Rencana Tahun 2014				
			Lokasi	Target Capaian Kinerja	Kebutuhan Dana / Pagu Indikatif						Target Capaian Kinerja	Kebutuhan Dana / Pagu Indikatif			
					APBD Kota	APBD Provinsi	APBN / PHLN	Sumber Dana Lainnya	Jumlah						
(1)	(2)	(3)	(4)	(5)	(6)	(7)	(8)	(9)	(10)	(11)	(12)	(13)			
1	20	02	45	Penyediaan Jasa Prasarana Aparatur	Keikutsertaan dalam even tasik festival dan even dalam rangka hari jadi Kota Tasikmalaya	Kota Tasikmalaya	1 Paket	18.350.000				18.350.000		1 Paket	18.350.000
1	20	02	48	Penyediaan Peralatan dan Perlengkapan Kantor	Tersedianya peralatan dan perlengkapan kantor	Kota Tasikmalaya	1 Paket	7.500.000				7.500.000		1 Paket	7.500.000
1	20	03		Program Peningkatan Disiplin Aparatur	Meningkatnya kualitas pelayanan kelembagaan dan SDM aparatur			10.000.000	0	0	0	10.000.000			20.000.000
1	20	03	05	Pengadaan Pakaian Khusus Hari-hari Tertentu		Kota Tasikmalaya		10.000.000				10.000.000		1 Tahun	20.000.000
1	20	05		Program Peningkatan Kapasitas Sumber Daya Aparatur	Meningkatnya kualitas pelayanan kelembagaan dan SDM aparatur			20.000.000	0	0	0	20.000.000			20.000.000
1	20	05	03	Bimbingan Teknis Implementasi Peraturan Perundang-undangan	Terlaksananya kursus-kursus singkat / pelatihan	Kota Tasikmalaya	1 Tahun	20.000.000				20.000.000		1 Tahun	20.000.000
1	20	06		Program Peningkatan Pengembangan Sistem Pelaporan Capaian Kinerja dan Keuangan	Meningkatnya kualitas pelayanan kelembagaan			15.000.000	0	0	0	15.000.000			15.000.000
1	20	06	01	Penyusunan Laporan Capaian Kinerja dan Ikhtisar Realisasi Kinerja SKPD	Tersedianya laporan capaian kinerja dan ikhtisar realisasi kinerja SKPD	Kota Tasikmalaya	1 Dokumen	5.000.000				5.000.000		1 Dokumen	5.000.000
1	20	06	02	Penyusunan Laporan Keuangan Semesteran	Tersedianya laporan keuangan semesteran	Kota Tasikmalaya	2 Dokumen	5.000.000				5.000.000		2 Dokumen	5.000.000
1	20	06	04	Penyusunan Pelaporan Keuangan Akhir Tahun	Tersedianya pelaporan keuangan akhir tahun	Kota Tasikmalaya	2 Dokumen	5.000.000				5.000.000		2 Dokumen	5.000.000
1	20	13		Program Perencanaan Kerja	Meningkatnya kualitas pelayanan kelembagaan dan SDM aparatur			20.000.000	0	0	0	20.000.000			5.000.000
1	20	13	01	Penyusunan Rencana Kerja	Tersedianya dokumen Rencana Kerja Tahun 2014	Kota Tasikmalaya	1 Dokumen	5.000.000				5.000.000		1 Dokumen	5.000.000
1	20	13	02	Penyusunan Rencana Strategis	Tersedianya dokumen Rencana Strategis Tahun 2013-2017	Kota Tasikmalaya	1 Dokumen	15.000.000				15.000.000			
1	20	20		Program Peningkatan Sistem Pengawasan Internal dan Pengendalian Pelaksanaan Kebijakan KDH	Meningkatnya kualitas pelayanan kelembagaan dan SDM aparatur			4.465.092.000	200.000.000	0	0	4.665.092.000			4.665.092.000
1	20	20	01	Pelaksanaan Pengawasan Internal Secara Berkala	Meningkatnya sistem pengawasan internal dan pengendalian pelaksanaan kebijakan KDH	Kota Tasikmalaya	1 Tahun	1.474.352.000				1.474.352.000		1 Tahun	1.474.352.000
1	20	20	02	Penanganan Kasus Pengaduan di Lingkungan Pemerintah Daerah	Tertanganinya kasus pengaduan di lingkungan Pemerintah Kota Tasikmalaya	Kota Tasikmalaya	1 Tahun	405.160.000				405.160.000		1 Tahun	405.160.000
1	20	20	06	Tindak Lanjut Hasil Temuan Pengawasan	Diprosesnya data hasil audit pemeriksaan	Kota Tasikmalaya	1 Kegiatan	52.000.000				52.000.000		1 Kegiatan	52.000.000
1	20	20	09	Fasilitasi Upaya Pencegahan Tindak Pidana Korupsi di Lingkungan Pemerintah Kota Tasikmalaya	Terlaksananya fasilitasi upaya pencegahan tindak pidana korupsi di tasikmalaya	Kota Tasikmalaya	1 Kegiatan	724.200.000				724.200.000		1 Kegiatan	724.200.000
1	20	20	10	Review Atas Laporan Keuangan Pemerintah Kota Tasikmalaya	Terlaksananya review atas laporan keuangan pemerintah daerah	Kota Tasikmalaya	1 LHR	200.900.000				200.900.000		1 LHR	200.900.000
1	20	20	11	Sinergitas Pengawasan Pembangunan Kota Tasikmalaya	Terciptanya efektivitas dan akuntabilitas penyelenggaraan pemerintahan	Kota Tasikmalaya	1 Kegiatan		200.000.000			200.000.000		1 Kegiatan	200.000.000

Koding				Urusan / Bidang Urusan Pemerintahan Daerah Dan Program / Kegiatan	Indikator Kinerja Program / Kegiatan	Rencana Tahun 2013					Catatan Penting	Prakiraan Maju Rencana Tahun 2014			
						Lokasi	Target Capaian Kinerja	Kebutuhan Dana / Pagu Indikatif				Target Capaian Kinerja	Kebutuhan Dana / Pagu Indikatif		
								APBD Kota	APBD Provinsi	APBN / PHLN	Sumber Dana Lainnya			Jumlah	
(1)				(2)	(3)	(4)	(5)	(6)	(7)	(8)	(9)	(10)	(11)	(12)	(13)
1	20	20	14	Pelaksanaan Inventarisasi Kriteria Pengawasan	Terlaksananya pelaksanaan inventarisasi kriteria pengawasan	Kota Tasikmalaya	1 Kegiatan	108.480.000				108.480.000		1 Kegiatan	108.480.000
1	20	20	xx	Pemetaan SPIP di Lingkungan Pemerintah Kota Tasikmalaya	Terlaksananya pemetaan SPIP di lingkungan pemerintah Kota Tasikmalaya	Kota Tasikmalaya	1 Kegiatan	500.000.000				500.000.000		1 Kegiatan	500.000.000
1	20	20	xx	Pengawasan Penyelenggaraan Urusan Pemerintahan di Daerah	Terlaksananya pengawasan penyelenggaraan urusan pemerintahan di daerah Kota Tasikmalaya	Kota Tasikmalaya	1 Tahun	300.000.000				300.000.000		1 Tahun	300.000.000
1	20	20	xx	Monitoring dan Evaluasi Realisasi dan Pertanggungjawaban Keuangan Daerah	Terlaksananya monitoring dan evaluasi realisasi dan pertanggungjawaban keuangan daerah di lingkungan pemerintah Kota Tasikmalaya	Kota Tasikmalaya	1 Kegiatan	500.000.000				500.000.000		1 Kegiatan	500.000.000
1	20	20	xx	Pelatihan Kantor Sendiri	Tercapainya peningkatan profesionalisme tenaga pemeriksa dan aparatur pengawasan	Kota Tasikmalaya	1 Kegiatan	200.000.000				200.000.000		1 Kegiatan	200.000.000
1	20	21		Program Peningkatan Profesionalisme Tenaga Pemeriksa dan Aparatur Pengawasan	Meningkatnya kualitas pelayanan kelembagaan dan SDM aparatur			69.840.000	0	0	0	69.840.000			69.840.000
1	20	21	03	Pengelolaan Angka Kredit Jabatan Fungsional	Terlaksananya pengelolaan angka kredit jabatan fungsional aparatur inspektorat	Kota Tasikmalaya	1 Kegiatan	69.840.000				69.840.000		1 Kegiatan	69.840.000
1	20	28		Program Pengembangan Akuntabilitas Penyelenggaraan Pemerintahan	Meningkatnya kualitas pelayanan kelembagaan dan SDM aparatur			92.840.000	0	0	0	92.840.000			92.840.000
1	20	28	11	Evaluasi Laporan Akuntabilitas Kinerja Instansi Pemerintah di Lingkungan Pemerintah Kota Tasikmalaya	Terlaksananya evaluasi laporan akuntabilitas kinerja instansi pemerintah di lingkungan pemerintah Kota Tasikmalaya	Kota Tasikmalaya	1 Kegiatan	92.840.000				92.840.000		1 Kegiatan	92.840.000
				JUMLAH				5.326.940.000	200.000.000	0	0	5.526.940.000			5.501.940.000
				Jumlah Program	9 Program										
				Jumlah Kegiatan	43 Kegiatan										
				Jumlah Pagu Indikatif (Rp.)	5.526.940.000										
				SATUAN POLISI PAMONG PRAJA DAN LINMAS											
1				URUSAN WAJIB											
1	20			OTONOMI DAERAH, PEMERINTAHAN UMUM, ADMINISTRASI KEUANGAN DAERAH, PERANGKAT DAERAH, KEPEGAWAIAN DAN PERSANDIAN											
1	20	01		Program Pelayanan Administrasi Perkantoran	Meningkatnya kualitas pelayanan kelembagaan			999.500.000	0	0	0	999.500.000			699.500.000
1	20	01	01	Penyediaan Jasa Surat Menyurat	Tersedianya materai	Kota Tasikmalaya	1 Tahun	3.000.000				3.000.000		1 Tahun	3.000.000
1	20	01	02	Penyediaan Jasa Komunikasi, Sumber Daya Air dan Listrik	Tersedianya jasa telepon dan listrik	Kota Tasikmalaya	1 Tahun	30.000.000				30.000.000		1 Tahun	30.000.000

Kodering	Urusan / Bidang Urusan Pemerintahan Daerah Dan Program / Kegiatan	Indikator Kinerja Program / Kegiatan	Rencana Tahun 2013							Catatan Penting	Prakiraan Maju Rencana Tahun 2014	
			Lokasi	Target Capaian Kinerja	Kebutuhan Dana / Pagu Indikatif						Target Capaian Kinerja	Kebutuhan Dana / Pagu Indikatif
					APBD Kota	APBD Provinsi	APBN / PHLN	Sumber Dana Lainnya	Jumlah			
(1)	(2)	(3)	(4)	(5)	(6)	(7)	(8)	(9)	(10)	(11)	(12)	(13)
1 20 01 05	Penyediaan Jasa Jaminan Barang Milik Daerah	Tersedianya jasa premi asuransi kendaraan roda 4	Kota Tasikmalaya	1 Tahun	8.000.000				8.000.000		1 Tahun	8.000.000
1 20 01 06	Penyediaan Jasa Pemeliharaan dan Perizinan Kendaraan Dinas / Operasional	Tersedianya jasa perizinan kendaraan operasional / biaya STNK	Kota Tasikmalaya	1 Tahun	16.000.000				16.000.000		1 Tahun	16.000.000
1 20 01 08	Penyediaan Jasa Kebersihan Kantor	Tersedianya jasa kebersihan serta peralatan kebersihan dan bahan pembersih	Kota Tasikmalaya	1 Tahun	12.000.000				12.000.000		1 Tahun	12.000.000
1 20 01 09	Penyediaan Jasa Perbaikan Peralatan Kerja	Tersedianya jasa perbaikan peralatan kerja	Kota Tasikmalaya	1 Tahun	5.000.000				5.000.000		1 Tahun	5.000.000
1 20 01 10	Penyediaan Alat Tulis Kantor	Tersedianya kebutuhan alat tulis kantor	Kota Tasikmalaya	1 Tahun	20.000.000				20.000.000		1 Tahun	20.000.000
1 20 01 11	Penyediaan Barang Cetakan dan Penggandaan	Tersedianya barang cetakan dan penggandaan	Kota Tasikmalaya	1 Tahun	20.000.000				20.000.000		1 Tahun	20.000.000
1 20 01 12	Penyediaan Komponen Instalasi Listrik / Penerangan Bangunan Kantor	Tersedianya alat listrik dan elektronik	Kota Tasikmalaya	1 Tahun	6.500.000				6.500.000		1 Tahun	6.500.000
1 20 01 15	Penyediaan Bahan Bacaan dan Peraturan Perundang-undangan	Tersedianya surat kabar / majalah	Kota Tasikmalaya	1 Tahun	4.000.000				4.000.000		1 Tahun	4.000.000
1 20 01 17	Penyediaan Makanan dan Minuman	Tersedianya makanan dan minuman harian pegawai, tamu dan kegiatan	Kota Tasikmalaya	1 Tahun	150.000.000				150.000.000		1 Tahun	150.000.000
1 20 01 18	Rapat-rapat Koordinasi dan Konsultasi ke Luar Daerah	Tersedianya biaya perjalanan dinas dalam dan luar daerah	Kota Tasikmalaya	1 Tahun	95.000.000				95.000.000		1 Tahun	95.000.000
1 20 01 21	Penyediaan Jasa Keamanan dan Ketertiban Lingkungan	Tersedianya jasa keamanan dan ketertiban lingkungan	Kota Tasikmalaya	1 Tahun	600.000.000				600.000.000		1 Tahun	300.000.000
1 20 01 22	Penyediaan Jasa Peningkatan Pelayanan Pegawai	Meningkatnya pelayanan pegawai	Kota Tasikmalaya	1 Tahun	30.000.000				30.000.000		1 Tahun	30.000.000
1 20 02	Program Peningkatan Sarana dan Prasarana Aparatur	Meningkatnya kualitas pelayanan kelembagaan			285.000.000	0	0	0	285.000.000			285.000.000
1 20 02 23	Pemeliharaan Rutin / Berkala Mobil Jabatan	Terpeliharanya mobil jabatan	Kota Tasikmalaya	1 Tahun	45.000.000				45.000.000		1 Tahun	45.000.000
1 20 02 24	Pemeliharaan Rutin / Berkala Kendaraan Dinas / Operasional	Terpeliharanya 17 unit kendaraan dinas opsional	Kota Tasikmalaya	1 Tahun	225.000.000				225.000.000		1 Tahun	225.000.000
1 20 02 48	Penyediaan Peralatan dan Perlengkapan Kantor	Tersedianya peralatan dan perlengkapan kantor	Kota Tasikmalaya	1 Paket	15.000.000				15.000.000		1 Paket	15.000.000
1 20 03	Program Peningkatan Disiplin Aparatur	Meningkatnya kualitas pelayanan kelembagaan			277.000.000	0	0	0	277.000.000			275.000.000
1 20 03 02	Pengadaan Pakaian Dinas Beserta Perlengkapannya	Tersedianya kebutuhan pakaian dinas beserta perlengkapannya	Kota Tasikmalaya	1 Paket	275.000.000				275.000.000		1 Paket	275.000.000
1 20 03 05	Pengadaan Pakaian Khusus Hari-hari Tertentu		Kota Tasikmalaya	1 Paket	2.000.000				2.000.000		1 Paket	275.000.000
1 20 05	Program Peningkatan Kapasitas Sumber Daya Aparatur				75.000.000	0	0	0	75.000.000			275.000.000
1 20 05 04	Kursus-kursus Singkat / Pelatihan / Sosialisasi Peraturan Perundang-undangan	Terfasilitasinya pelatihan PPNS dan Intel PAM Satpol PP serta linmas	Kota Tasikmalaya	2 Kegiatan	75.000.000				75.000.000		1 Paket	275.000.000
1 20 06	Program Peningkatan Pengembangan Sistem Pelaporan Capaian Kinerja dan Keuangan	Meningkatnya kualitas pelayanan kelembagaan			10.500.000	0	0	0	10.500.000			10.500.000
1 20 06 01	Penyusunan Laporan Capaian Kinerja dan Ikhtisar Realisasi Kinerja SKPD	Tersedianya laporan capaian kinerja dan ikhtisar realisasi kinerja SKPD	Kota Tasikmalaya	1 Dokumen	3.500.000				3.500.000		1 Dokumen	3.500.000
1 20 06 02	Penyusunan Laporan Keuangan Semesteran	Tersedianya laporan keuangan semesteran	Kota Tasikmalaya	2 Dokumen	3.500.000				3.500.000		2 Dokumen	3.500.000

Koding	Urusan / Bidang Urusan Pemerintahan Daerah Dan Program / Kegiatan	Indikator Kinerja Program / Kegiatan	Rencana Tahun 2013							Catatan Penting	Prakiraan Maju Rencana Tahun 2014			
			Lokasi	Target Capaian Kinerja	Kebutuhan Dana / Pagu Indikatif						Target Capaian Kinerja	Kebutuhan Dana / Pagu Indikatif		
					APBD Kota	APBD Provinsi	APBN / PHLN	Sumber Dana Lainnya	Jumlah					
(1)	(2)	(3)	(4)	(5)	(6)	(7)	(8)	(9)	(10)	(11)	(12)	(13)		
1	20	06	04	Penyusunan Pelaporan Keuangan Akhir Tahun	Tersedianya pelaporan keuangan akhir tahun	Kota Tasikmalaya	2 Dokumen	3.500.000			3.500.000		2 Dokumen	3.500.000
1	20	13		Program Perencanaan Kerja	Meningkatnya kualitas pelayanan kelembagaan dan SDM aparatur			14.000.000	0	0	0		14.000.000	3.500.000
1	20	13	01	Penyusunan Rencana Kerja	Tersedianya dokumen Rencana Kerja Tahun 2014	Kota Tasikmalaya	1 Dokumen	3.500.000			3.500.000		1 Dokumen	3.500.000
1	20	13	02	Penyusunan Rencana Strategis	Tersedianya dokumen Rencana Strategis Tahun 2013-2017	Kota Tasikmalaya	1 Dokumen	10.500.000			10.500.000			
1	20	28		Program Pengembangan Akuntabilitas Penyelenggaraan Pemerintahan	Meningkatnya kualitas pelayanan kelembagaan dan SDM aparatur			75.000.000	0	0	0		75.000.000	30.000.000
1	20	28	12	Peringatan Hari Ulang Tahun Satuan Polisi Pamong Praja	Terlaksananya peringan hari ulang tahun Satuan Polisi Pamong Praja	Kota Tasikmalaya	1 Kegiatan	25.000.000			25.000.000		1 Kegiatan	30.000.000
1	20	28	41	Fasilitasi Peringatan Hari Ulang Tahun Perlindungan Masyarakat	Terfasilitasinya peringatan hari ulang tahun perlindungan masyarakat	Kota Tasikmalaya	1 Kegiatan	50.000.000			25.000.000		1 Kegiatan	30.000.000
1	06			PERENCANAAN PEMBANGUNAN										
1	06	21		Program Perencanaan Pembangunan Daerah	Meningkatnya partisipasi masyarakat dalam proses pembangunan			10.000.000	0	0	0		10.000.000	10.000.000
1	06	21	51	Musyawarah Perencanaan Pembangunan Sektoral Bidang Perlindungan Masyarakat	Terlaksananya penyempurnaan rencana kerja Kantor Satpol PP dan Linmas	Kota Tasikmalaya	1 Kegiatan	10.000.000			10.000.000		1 Kegiatan	10.000.000
1	19			KESATUAN BANGSA DAN POLITIK DALAM NEGERI										
1	19	15		Program Peningkatan Keamanan dan Kenyamanan Lingkungan	Terjaminnya rasa aman dari gangguan keamanan dan tindak kekerasan serta konflik			2.898.000.000	0	0	0		2.898.000.000	4.855.000.000
1	19	15	05	Pengendalian Keamanan Lingkungan	Terlaksananya operasi / razia rumah makan / restoran yang buka pada bulan suci Ramadhan (tempat nyemen)	Kota Tasikmalaya	1 Kegiatan	25.000.000			25.000.000		1 Kegiatan	30.000.000
1	19	15	07	Operasi Penertiban Terhadap Pelanggaran Fungsi Fasilitasi Umum	Terciptanya situasi yang aman dan nyaman pada fasilitas umum di wilayah Kota Tasikmalaya	Kota Tasikmalaya	1 Kegiatan	150.000.000			150.000.000		1 Kegiatan	165.000.000
1	19	15	08	Pengawasan, Penyidikan Dan Pelaksanaan Tindak Pidana Ringan (TIPIRING) Pelanggaran Perda	Terlaksananya pengawasan, penyidikan dan pelaksanaan TIPIRING pelanggaran perda	Kota Tasikmalaya	1 Kegiatan	75.000.000			75.000.000		1 Kegiatan	90.000.000
1	19	15	10	Pembinaan Anggota Perlindungan Masyarakat (LINMAS)	Meningkatnya wawasan dan kemampuan anggota Linmas	Kota Tasikmalaya	1 Kegiatan	400.000.000			400.000.000		1 Kegiatan	450.000.000
1	19	15	11	Fasilitasi Pembinaan Peningkatan Perlindungan Masyarakat	Meningkatnya wawasan dan kemampuan anggota Linmas	Kota Tasikmalaya	1 Kegiatan	75.000.000			75.000.000		1 Kegiatan	90.000.000
1	19	15	13	Fasilitasi Pengadaan Perlengkapan Anggota Perlindungan Masyarakat	Terlaksananya pengadaan seragam anggota linmas	Kota Tasikmalaya	1 Paket	2.000.000.000			2.000.000.000		1 Paket	2.000.000.000
1	19	15	14	Peningkatan Kapasitas Anggota Perlindungan Masyarakat Tingkat Kecamatan dan Kelurahan	Terfasilitasinya kegiatan peningkatan kapasitas anggota perlindungan masyarakat tingkat kecamatan dan kelurahan	Kota Tasikmalaya	1 Kegiatan	148.000.000			148.000.000		1 Paket	2.000.000.000

Koding	Urusan / Bidang Urusan Pemerintahan Daerah Dan Program / Kegiatan				Indikator Kinerja Program / Kegiatan	Rencana Tahun 2013					Catatan Penting	Prakiraan Maju Rencana Tahun 2014			
						Lokasi	Target Capaian Kinerja	Kebutuhan Dana / Pagu Indikatif				Target Capaian Kinerja	Kebutuhan Dana / Pagu Indikatif		
								APBD Kota	APBD Provinsi	APBN / PHLN				Sumber Dana Lainnya	Jumlah
(1)	(2)				(3)	(4)	(5)	(6)	(7)	(8)	(9)	(10)	(11)	(12)	(13)
1	19	15	xx		Fasilitasi Santunan Kematian Anggota Linmas	Terlaksananya fasilitasi santunan kematian anggota linmas	Kota Tasikmalaya	1 Kegiatan	25.000.000			25.000.000		1 Kegiatan	30.000.000
1	19	16			Program Pemeliharaan Kantrantibmas dan Pencegahan Tindak Kriminal	Terjaminnya rasa aman dari gangguan keamanan dan tindak kekerasan serta konflik			205.000.000	150.000.000	0	0	355.000.000		395.000.000
1	19	16	06		Pengawasan dan Penegakkan Peraturan Daerah Kota Tasikmalaya	Terfasilitasinya pengawasan dan penegakkan peraturan daerah Kota Tasikmalaya	Kota Tasikmalaya	1 Kegiatan	75.000.000			75.000.000		1 Kegiatan	90.000.000
1	19	16	07		Patroli Keamanan dan Ketertiban Didalam dan Luar Lingkungan Sekolah	Terciptanya keamanan dan ketertiban baik di dalam maupun diluar lingkungan sekolah	Kota Tasikmalaya	1 Kegiatan	50.000.000			50.000.000		1 Kegiatan	65.000.000
1	19	16	08		Pembinaan / Pemantauan Keamanan dan Ketertiban Umum di Wilayah Kota Tasikmalaya	Meningkatnya keamanan dan ketertiban umum di wilayah Kota Tasikmalaya	Kota Tasikmalaya	1 Kegiatan	80.000.000			80.000.000		1 Kegiatan	90.000.000
1	19	16	09		Sinergitas Penegakan Peraturan Daerah dan Pemeliharaan Ketertiban Umum dan Ketentraman Masyarakat	Terlaksananya sinergitas penegakan perda dan pemeliharaan ketertiban umum dan ketentraman masyarakat	Kota Tasikmalaya	1 Kegiatan		150.000.000		150.000.000		1 Kegiatan	150.000.000
1	19	20			Program Peningkatan Pemberantasan Penyakit Masyarakat (Pekat)	Terjaminnya rasa aman dari gangguan keamanan dan tindak kekerasan serta konflik			150.000.000	0	0	0	150.000.000		165.000.000
1	19	20	09		Operasi Sweeping Pekat, Prostitusi dan Peredaran Miras	Terfasilitasinya operasi sweeping pekat, pProstitusi dan peredaran miras di café, hotel, dan tempat-tempat hiburan lainnya	Kota Tasikmalaya	1 Kegiatan	150.000.000			150.000.000		1 Kegiatan	165.000.000
1	19	21			Program Pendidikan Politik Masyarakat				450.000.000	0	0	0	450.000.000		165.000.000
1	19	21	14		Kegiatan Pengamanan Pemilihan Gubernur dan Wakil Gubernur Jawa Barat	Terfasilitasinya kegiatan pengamanan pemilihan Gubernur dan Wakil Gubernur Jawa Barat	Kota Tasikmalaya	1 Kegiatan	450.000.000			450.000.000		1 Kegiatan	165.000.000
					JUMLAH			5.449.000.000	150.000.000	0	0	5.599.000.000			6.728.500.000
					Jumlah Program	12 Program									
					Jumlah Kegiatan	42 Kegiatan									
					Jumlah Pagu Indikatif (Rp.)	5.599.000.000									
					SEKRETARIAT DEWAN KORPRI										
1					URUSAN WAJIB										
1	20				OTONOMI DAERAH, PEMERINTAHAN UMUM, ADMINISTRASI KEUANGAN DAERAH, PERANGKAT DAERAH, KEPEGAWAIAN DAN PERSANDIAN										
1	20	01			Program Pelayanan Administrasi Perkantoran	Meningkatnya kualitas pelayanan kelembagaan			146.810.000	0	0	0	146.810.000		146.810.000

Koding	Urusan / Bidang Urusan Pemerintahan Daerah Dan Program / Kegiatan	Indikator Kinerja Program / Kegiatan	Rencana Tahun 2013							Catatan Penting	Prakiraan Maju Rencana Tahun 2014			
			Lokasi	Target Capaian Kinerja	Kebutuhan Dana / Pagu Indikatif				Target Capaian Kinerja		Kebutuhan Dana / Pagu Indikatif			
					APBD Kota	APBD Provinsi	APBN / PHLN	Sumber Dana Lainnya				Jumlah		
(1)	(2)	(3)	(4)	(5)	(6)	(7)	(8)	(9)	(10)	(11)	(12)	(13)		
1	20	06	Program Peningkatan Pengembangan Sistem Pelaporan Capaian Kinerja dan Keuangan	Meningkatnya kualitas pelayanan kelembagaan			10.500.000	0	0	0	10.500.000			10.500.000
1	20	06	01	Penyusunan Laporan Capaian Kinerja dan Ikhtisar Realisasi Kinerja SKPD	Tersedianya laporan capaian kinerja dan ikhtisar realisasi kinerja SKPD	Kota Tasikmalaya	1 Dokumen	3.500.000			3.500.000		1 Dokumen	3.500.000
1	20	06	02	Penyusunan Laporan Keuangan Semesteran	Tersedianya laporan keuangan semesteran	Kota Tasikmalaya	2 Dokumen	3.500.000			3.500.000		2 Dokumen	3.500.000
1	20	06	04	Penyusunan Pelaporan Keuangan Akhir Tahun	Tersedianya pelaporan keuangan akhir tahun	Kota Tasikmalaya	2 Dokumen	3.500.000			3.500.000		2 Dokumen	3.500.000
1	20	13	Program Perencanaan Kerja	Meningkatnya kualitas pelayanan kelembagaan dan SDM aparatur			14.000.000	0	0	0	14.000.000			3.500.000
1	20	13	01	Penyusunan Rencana Kerja	Tersedianya dokumen Rencana Kerja Tahun 2014	Kota Tasikmalaya	1 Dokumen	3.500.000			3.500.000		1 Dokumen	3.500.000
1	20	13	02	Penyusunan Rencana Strategis	Tersedianya dokumen Rencana Strategis Tahun 2013-2017	Kota Tasikmalaya	1 Dokumen	10.500.000			10.500.000			
1	20	20	Program Pembinaan dan Pemasyarakatan Olahraga				333.265.000	0	0	0	333.265.000			3.500.000
1	20	20	20	Fasilitasi Kegiatan Pekan Olahraga Pemerintah Daerah (PORPEMDA)	Terfasilitasinya kegiatan pekan olahraga pemerintah daerah bagi anggota KORPRI Kota Tasikmalaya	Kota Tasikmalaya	11 Cabor	333.265.000			333.265.000		1 Dokumen	3.500.000
				JUMLAH			850.730.000	0	0	0	850.730.000			504.965.000
				Jumlah Program	7 Program									
				Jumlah Kegiatan	28 Kegiatan									
				Jumlah Pagu Indikatif (Rp.)	850.730.000									
				KANTOR ARSIP DAN PERPUSTAKAAN DAERAH										
1				URUSAN WAJIB										
1	24			KEARSIPAN										
1	24	01		Program Pelayanan Administrasi Perkantoran	Meningkatnya kualitas pelayanan kelembagaan			299.740.000	0	0	0	299.740.000		299.740.000
1	24	01	01	Penyediaan Jasa Surat Menyurat	Tersedianya materi	Kota Tasikmalaya	1 Tahun	1.500.000			1.500.000		1 Tahun	1.500.000
1	24	01	02	Penyediaan Jasa Komunikasi, Sumber Daya Air dan Listrik	Tersedianya jasa telepon, listrik, dan speedy	Kota Tasikmalaya	1 Tahun	38.340.000			38.340.000		1 Tahun	38.340.000
1	24	01	03	Penyediaan Jasa Peralatan dan Perlengkapan Kantor	Tersedianya jasa pengisian tabung gas	Kota Tasikmalaya	1 Tahun	1.200.000			1.200.000		1 Tahun	1.200.000
1	24	01	05	Penyediaan Jasa Jaminan Barang Milik Daerah	Tersedianya jasa jaminan asuransi untuk kendaraan dan gedung kantor	Kota Tasikmalaya	1 Tahun	4.500.000			4.500.000		1 Tahun	4.500.000
1	24	01	06	Penyediaan Jasa Pemeliharaan dan Perizinan Kendaraan Dinas / Operasional	Tersedianya jasa perijinan kendaraan	Kota Tasikmalaya	1 Tahun	5.200.000			5.200.000		1 Tahun	5.200.000
1	24	01	08	Penyediaan Jasa Kebersihan Kantor	Tersedianya jasa kebersihan kantor	Kota Tasikmalaya	1 Tahun	5.000.000			5.000.000		1 Tahun	5.000.000
1	24	01	10	Penyediaan Alat Tulis Kantor	Tersedianya alat tulis kantor	Kota Tasikmalaya	1 Tahun	20.000.000			20.000.000		1 Tahun	20.000.000
1	24	01	11	Penyediaan Barang Cetakan dan Penggandaan	Tersedianya barang cetakan dan penggandaan serta penjilidan	Kota Tasikmalaya	1 Tahun	20.000.000			20.000.000		1 Tahun	20.000.000

[illegible]

Kodering					Urusan / Bidang Urusan Pemerintahan Daerah Dan Program / Kegiatan	Indikator Kinerja Program / Kegiatan	Rencana Tahun 2013						Catatan Penting	Prakiraan Maju Rencana Tahun 2014		
							Lokasi	Target Capaian Kinerja	Kebutuhan Dana / Pagu Indikatif					Target Capaian Kinerja	Kebutuhan Dana / Pagu Indikatif	
									APBD Kota	APBD Provinsi	APBN / PHLN	Sumber Dana Lainnya				Jumlah
(1)					(2)	(3)	(4)	(5)	(6)	(7)	(8)	(9)	(10)	(11)	(12)	(13)
1	06	21			Program Perencanaan Pembangunan Daerah	Meningkatnya partisipasi masyarakat dalam proses pembangunan			10.000.000	0	0	0	10.000.000			10.000.000
1	06	21	52		Musyawarah Perencanaan Pembangunan Sektoral Bidang Kearsipan dan Perpustakaan	Terlaksananya penyempurnaan rencana kerja Kantor Arsip dan Perpustakaan Daerah	Kota Tasikmalaya	1 Kegiatan	10.000.000				10.000.000		1 Kegiatan	10.000.000
					JUMLAH				1.744.435.000	0	0	0	1.744.435.000			1.656.935.000
					Jumlah Program	11 Program										
					Jumlah Kegiatan	43 Kegiatan										
					Jumlah Pagu Indikatif (Rp.)	1.744.435.000										
					DINAS PERTANIAN, PERIKANAN DAN KEHUTANAN											
2					URUSAN PILIHAN											
2	01				PERTANIAN											
2	01	01			Program Pelayanan Administrasi Perkantoran	Meningkatnya kualitas pelayanan kelembagaan			592.000.000	0	0	0	592.000.000			592.000.000
2	01	01	01		Penyediaan Jasa Surat Menyurat	Tersedianya jasa surat menyurat	Kota Tasikmalaya	1 Tahun	5.000.000				5.000.000		1 Tahun	5.000.000
2	01	01	02		Penyediaan Jasa Komunikasi, Sumber Daya Air dan Listrik	Tersedianya jasa telepon, air, listrik dan jasa internet	Kota Tasikmalaya	1 Tahun	20.000.000				20.000.000		1 Tahun	20.000.000
2	01	01	05		Penyediaan Jasa Jaminan Barang Milik Daerah	Tersedianya premi asuransi kendaraan roda 4 dan gedung kantor	Kota Tasikmalaya	1 Tahun	30.000.000				30.000.000		1 Tahun	30.000.000
2	01	01	06		Penyediaan Jasa Pemeliharaan dan Perizinan Kendaraan Dinas / Operasional	Tersedianya jasa perizinan kendaraan dinas / operasional	Kota Tasikmalaya	1 Tahun	10.000.000				10.000.000		1 Tahun	10.000.000
2	01	01	08		Penyediaan Jasa Kebersihan Kantor	Tersedianya peralatan kebersihan dan bahan pembersih	Kota Tasikmalaya	1 Tahun	20.000.000				20.000.000		1 Tahun	20.000.000
2	01	01	09		Penyediaan Jasa Perbaikan Peralatan Kerja	Tersedianya jasa perbaikan peralatan kerja	Kota Tasikmalaya	1 Tahun	20.000.000				20.000.000		1 Tahun	20.000.000
2	01	01	10		Penyediaan Alat Tulis Kantor	Tersedianya alat tulis kantor	Kota Tasikmalaya	1 Tahun	64.000.000				64.000.000		1 Tahun	64.000.000
2	01	01	11		Penyediaan Barang Cetakn dan Penggandaan	Tersedianya barang cetakan, penggandaan dan penjilidan	Kota Tasikmalaya	1 Tahun	25.000.000				25.000.000		1 Tahun	25.000.000
2	01	01	12		Penyediaan Komponen Instalasi Listrik / Penerangan Bangunan Kantor	Penyediaan alat listrik dan elektronik	Kota Tasikmalaya	1 Tahun	15.000.000				15.000.000		1 Tahun	15.000.000
2	01	01	14		Penyediaan Peralatan Rumah Tangga	Tersedianya peralatan rumah tangga	Kota Tasikmalaya	1 Tahun	8.000.000				8.000.000		1 Tahun	8.000.000
2	01	01	15		Penyediaan Bahan Bacaan dan Peraturan Perundang-undangan	Tersedianya surat kabar / majalah dan pemasangan iklan	Kota Tasikmalaya	1 Tahun	20.000.000				20.000.000		1 Tahun	20.000.000
2	01	01	17		Penyediaan Makanan dan Minuman	Tersedianya makanan dan minuman rapat serta tamu	Kota Tasikmalaya	1 Tahun	35.000.000				35.000.000		1 Tahun	35.000.000
2	01	01	18		Rapat-rapat Koordinasi dan Konsultasi ke Luar Daerah	Tersedianya biaya perjalanan dinas dalam dan luar daerah	Kota Tasikmalaya	1 Tahun	200.000.000				200.000.000		1 Tahun	200.000.000
2	01	01	21		Penyediaan Jasa Keamanan dan Ketertiban Lingkungan	Tersedianya jasa keamanan dan ketertiban lingkungan kantor	Kota Tasikmalaya	1 Tahun	100.000.000				100.000.000		1 Tahun	100.000.000
2	01	01	22		Penyediaan Jasa Peningkatan Pelayanan Pegawai	Tersedianya jasa peningkatan pelayanan pegawai	Kota Tasikmalaya	1 Tahun	20.000.000				20.000.000		1 Tahun	20.000.000
2	01	02			Program Peningkatan Sarana dan Prasarana Aparatur	Meningkatnya kualitas pelayanan kelembagaan			645.000.000	0	0	0	645.000.000			645.000.000

Kodering	Urusan / Bidang Urusan Pemerintahan Daerah Dan Program / Kegiatan	Indikator Kinerja Program / Kegiatan	Rencana Tahun 2013							Catatan Penting	Prakiraan Maju Rencana Tahun 2014	
			Lokasi	Target Capaian Kinerja	Kebutuhan Dana / Pagu Indikatif						Target Capaian Kinerja	Kebutuhan Dana / Pagu Indikatif
					APBD Kota	APBD Provinsi	APBN / PHLN	Sumber Dana Lainnya	Jumlah			
(1)	(2)	(3)	(4)	(5)	(6)	(7)	(8)	(9)	(10)	(11)	(12)	(13)
2 01 02 07	Pengadaan Perlengkapan Gedung Kantor	Tersedianya perlengkapan gedung kantor	Kota Tasikmalaya	2 Paket	100.000.000				100.000.000		2 Paket	100.000.000
2 01 02 10	Pengadaan Meubelair	Tersedianya meubelair kantor	Kota Tasikmalaya	1 Paket	50.000.000				50.000.000		1 Paket	50.000.000
2 01 02 22	Pemeliharaan Rutin / Berkala Gedung Kantor	Terpeliharanya gedung kantor	Kota Tasikmalaya	1 Tahun	10.000.000				10.000.000		1 Tahun	10.000.000
2 01 02 23	Pemeliharaan Rutin / Berkala Mobil Jabatan	Terpeliharanya 6 unit mobil jabatan	Kota Tasikmalaya	1 Tahun	75.000.000				75.000.000		1 Tahun	75.000.000
2 01 02 24	Pemeliharaan Rutin / Berkala Kendaraan Dinas / Operasional	Terpeliharanya 64 unit kendaraan dinas / operasional	Kota Tasikmalaya	1 Tahun	150.000.000				150.000.000		1 Tahun	150.000.000
2 01 02 26	Pemeliharaan Rutin / Berkala Perlengkapan Gedung Kantor	Terpeliharanya perlengkapan gedung kantor	Kota Tasikmalaya	1 Tahun	100.000.000				100.000.000		1 Tahun	100.000.000
2 01 02 45	Penyediaan Jasa Prasarana Aparatur	Tersedianya jasa prasarana aparatur	Kota Tasikmalaya	1 Tahun	10.000.000				10.000.000		1 Tahun	10.000.000
2 01 02 48	Penyediaan Peralatan dan Perlengkapan Kantor	Tersedianya peralatan dan perlengkapan kantor	Kota Tasikmalaya	5 Paket	150.000.000				150.000.000		5 Paket	150.000.000
2 01 03	Program Peningkatan Disiplin Aparatur	Meningkatnya kualitas pelayanan kelembagaan			50.000.000	0	0	0	50.000.000			50.000.000
2 01 03 05	Pengadaan Pakaian Khusus Hari-hari Tertentu	Tersedianya pakaian khusus hari-hari tertentu	Kota Tasikmalaya	2 Paket	50.000.000				50.000.000		2 Paket	50.000.000
2 01 06	Program Peningkatan Pengembangan Sistem Pelaporan Capaian Kinerja dan Keuangan	Meningkatnya kualitas pelayanan kelembagaan			15.000.000	0	0	0	15.000.000			15.000.000
2 01 06 01	Penyusunan Laporan Capaian Kinerja dan Ikhtisar Realisasi Kinerja SKPD	Tersedianya laporan capaian kinerja dan ikhtisar realisasi kinerja SKPD	Kota Tasikmalaya	1 Dokumen	5.000.000				5.000.000		1 Dokumen	5.000.000
2 01 06 02	Penyusunan Laporan Keuangan Semesteran	Tersedianya laporan keuangan semesteran	Kota Tasikmalaya	2 Dokumen	5.000.000				5.000.000		2 Dokumen	5.000.000
2 01 06 04	Penyusunan Pelaporan Keuangan Akhir Tahun	Tersedianya pelaporan keuangan akhir tahun	Kota Tasikmalaya	2 Dokumen	5.000.000				5.000.000		2 Dokumen	5.000.000
2 01 13	Program Perencanaan Kerja	Meningkatnya kualitas pelayanan kelembagaan dan SDM aparatur			20.000.000	0	0	0	20.000.000			5.000.000
2 01 13 01	Penyusunan Rencana Kerja	Tersedianya dokumen Rencana Kerja Tahun 2014	Kota Tasikmalaya	1 Dokumen	5.000.000				5.000.000		1 Dokumen	5.000.000
2 01 13 02	Penyusunan Rencana Strategis	Tersedianya dokumen Rencana Strategis Tahun 2013-2017	Kota Tasikmalaya	1 Dokumen	15.000.000				15.000.000			
2 01 15	Program Peningkatan Kesejahteraan Petani				150.000.000	0	0	0	150.000.000			150.000.000
2 01 15 xx	Pengembangan Usaha Agribisnis Pedesaan (PUAP)	Berkurangnya jumlah petani miskin serta terpantaunya penyaluran PUAP pada Gapoktan	Kota Tasikmalaya	19 Gapoktan	150.000.000				150.000.000		19 Gapoktan	150.000.000
2 01 18	Program Peningkatan Penerapan Teknologi Pertanian / Perkebunan	Meningkatnya produksi pertanian / perkebunan			160.000.000	2.662.600.000	2.165.740.000	0	4.988.340.000			4.988.340.000
2 01 18 08	Fasilitasi Pengadaan Sarana Teknologi Pertanian Masyarakat	Terlaksananya mekanisasi pertanian melalui bantuan alsintan dan traktor							0			

Koding				Urusan / Bidang Urusan Pemerintahan Daerah Dan Program / Kegiatan	Indikator Kinerja Program / Kegiatan	Rencana Tahun 2013					Catatan Penting	Prakiraan Maju Rencana Tahun 2014			
						Lokasi	Target Capaian Kinerja	Kebutuhan Dana / Pagu Indikatif				Target Capaian Kinerja	Kebutuhan Dana / Pagu Indikatif		
								APBD Kota	APBD Provinsi	APBN / PHLN				Sumber Dana Lainnya	Jumlah
(1)				(2)	(3)	(4)	(5)	(6)	(7)	(8)	(9)	(10)	(11)	(12)	(13)
2	01	18	xx	Mekanisasi Produksi dan Pengolahan Hasil Pertanian (Alsintan)	Tersedianya alat mekanisasi produksi dan pengolahan hasil pertanian	Kec. Indihiang, Kec. Mangkubumi, Kec. Tamansari, Kec. Cipedes, Kec. Cihideung, Kec. Purbaratu, Kec. Bungursari, Kec. Cibeureum dan Kec. Kawalu	70 Unit Traktor, 16 Unit Pompa air dan 18 Unit Handsprayer	160.000.000	1.812.600.000	1.165.740.000		3.138.340.000		70 Unit Traktor, 16 Unit Pompa air dan 18 Unit Handsprayer	3.138.340.000
2	01	18	xx	Pengadaan Bangunan dan Alat Pengolahan Pupuk Organik	Tersedianya bangunan dan alat pengolahan pupuk organik	Kec. Cibeureum, Kec. Kawalu dan Kec. Indihiang	3 Paket		850.000.000			850.000.000		3 Paket	850.000.000
2	01	18	xx	Pengembangan Pengolahan Kelapa Terpadu	Tersedianya alat pengolahan kelapa terpadu	Kec. Tamansari, Kec. Kawalu - Kota Tasikmalaya	3 Paket			1.000.000.000		1.000.000.000		3 Paket	1.000.000.000
2	01	19		Program Peningkatan Produksi Pertanian / Perkebunan	Meningkatnya produksi pertanian / perkebunan			1.032.500.000	4.860.000.000	3.832.000.000	0	9.724.500.000			9.724.500.000
2	01	19	xx	Pengadaan Sarana Produksi Pertanian	Tersalurkannya sarana produksi pertanian (berupa bibit, benih, pupuk dan obat-obatan)	Kec. Tamansari, Kec. Bungursari, dan Kec. Cibeureum - Kota Tasikmalaya	17 Poktan-Gapoktan	200.000.000	500.000.000			700.000.000		17 Poktan-Gapoktan	700.000.000
2	01	19	xx	Pengembangan Budidaya Salak Pontas	Berkembangnya budidaya salak pontas di Kota Tasikmalaya	Kec. Cibeureum, Kec. Kawalu - Kota Tasikmalaya	20 Ha		100.000.000	152.000.000		252.000.000		20 Ha	252.000.000
2	01	19	xx	Pengembangan Budidaya Tanaman Pisang	Berkembangnya budidaya pisang di Kota Tasikmalaya	Kec. Cibeureum, Kec. Kawalu - Kota Tasikmalaya	2.500 Bibit Pohon Pisang		100.000.000			100.000.000		2.500 Bibit Pohon Pisang	100.000.000
2	01	19	xx	Pengembangan Budidaya Tanaman Kelapa	Terlaksananya budidaya tanaman kelapa di Kec. Bungursari dan Kec. Mangkubumi	Kota Tasikmalaya	10 Kelurahan	45.000.000				45.000.000		10 Kelurahan	45.000.000
2	01	19	xx	Pengelolaan Tanaman dan Sumberdaya Terpadu (PTT) Palawija Jagung, Kedelai, Kacang Tanah dan Kacang Banten	Terlaksananya Pengelolaan Tanaman dan Sumberdaya Terpadu (PTT) Palawija, Jagung, Kedelai, Kacang Tanah dan Kacang Banten di Kota Tasikmalaya	Kec. Cibeureum, Kec. Kawalu dan Kec. Cipedes - Kota Tasikmalaya	200 Ha	100.000.000	200.000.000	450.000.000		750.000.000		200 Ha	750.000.000
2	01	19	xx	Intensifikasi, Perluasan dan Peremajaan Tanaman Kopi	Terlaksananya Intensifikasi, Perluasan dan Peremajaan Tanaman Kopi	Kec. Tamansari dan Kec. Kawalu - Kota Tasikmalaya	7,5 ha		100.000.000			100.000.000		7,5 ha	100.000.000
2	01	19	xx	Pengembangan Tanaman Lada Panjat	berkembangnya budidaya tanaman lada panjat	Kec. Mangkubumi - Kota Tasikmalaya	15 ha	100.000.000	200.000.000			300.000.000		15 ha	300.000.000
2	01	19	xx	Pengembangan Tanaman Lada Perdu	berkembangnya budidaya tanaman lada perdu dan terwujudnya demplot lada perdu	Kec. Mangkubumi , Kec. Tamansari - Kota Tasikmalaya	3 ha, 200 Ponon	7.500.000	100.000.000	30.000.000		137.500.000		3 ha, 200 Ponon	137.500.000
2	01	19	xx	Intensifikasi, dan Rehabilitasi Tanaman Kakao	Terlaksananya kegiatan intensifikasi, dan rehabilitasi tanaman kakao	Kec. Tamansari; Kec. Kawalu - Kota Tasikmalaya	100 ha		300.000.000	400.000.000		700.000.000		100 ha	700.000.000
2	01	19	xx	Pengembangan Tanaman Empon-empun	berkembangnya budidaya tanaman empon-empun	Kec. Tamansar dan Kec. Kawalu - Kota Tasikmalaya	90 ha		200.000.000			200.000.000		90 ha	200.000.000
2	01	19	xx	Pengembangan Tanaman Karet	Terlaksananya bantuan tanaman karet	Kec. Tamansari, Kec. Kawalu - Kota Tasikmalaya	100 ha		300.000.000	1.200.000.000		1.500.000.000		100 ha	1.500.000.000
2	01	19	xx	Pengembangan Tanaman Vanili	berkembangnya budidaya tanaman vanili	Kec. Kawalu - Kota Tasikmalaya	10 ha	100.000.000	250.000.000			350.000.000		10 ha	350.000.000
2	01	19	xx	Pengembangan Tanaman Nilam	Berkembangnya areal tanaman nilam	Kec. Bungursari - Kota Tasikmalaya	22 ha			200.000.000		200.000.000		22 ha	200.000.000

Koding	Urusan / Bidang Urusan Pemerintahan Daerah Dan Program / Kegiatan	Indikator Kinerja Program / Kegiatan	Rencana Tahun 2013							Catatan Penting	Prakiraan Maju Rencana Tahun 2014	
			Lokasi	Target Capaian Kinerja	Kebutuhan Dana / Pagu Indikatif				Target Capaian Kinerja		Kebutuhan Dana / Pagu Indikatif	
					APBD Kota	APBD Provinsi	APBN / PHLN	Sumber Dana Lainnya				Jumlah
(1)	(2)	(3)	(4)	(5)	(6)	(7)	(8)	(9)	(10)	(11)	(12)	(13)
2019xx	Pengembangan Tanaman Pala	Berkembangnya areal tanaman pala	Kec. Bungursari, Kec. Tamansari, Kec. Kawalu - Kota Tasikmalaya	20 ha		400.000.000			400.000.000		20 ha	400.000.000
2019xx	Rehabilitasi dan Intensifikasi Tanaman Kelapa	Terlaksananya kegiatan rehabilitasi dan intensifikasi tanaman kelapa	Kec. Purbaratu dan Kec. Cibeureum - Kota Tasikmalaya	Intensifikasi : 50 ha, Rehabilitasi : 50 ha		300.000.000			300.000.000		Intensifikasi : 50 ha, Rehabilitasi : 50 ha	300.000.000
2019xx	Pengembangan Tanaman Tembakau	Terlaksananya kegiatan pengembangan budidaya tanaman tembakau	Kec. Cibeureum - Kota Tasikmalaya	1 Paket			400.000.000		400.000.000		1 Paket	400.000.000
2019xx	Pengembangan Budidaya Sedap Malam	Berkembangnya budidaya sedap malam di Kota Tasikmalaya	Kec. Indihiang - Kota Tasikmalaya	2 Ha	100.000.000				100.000.000		2 Ha	100.000.000
2019xx	Pengembangan Budidaya Cabe	Berkembangnya budidaya cabe di Kota Tasikmalaya	Kec. Cibeureum, Kec. Indihiang dan Kec. Kawalu - Kota Tasikmalaya	1 Ha cabe rawit, 2 Ha cabe besar, 5 Ha cabe merah	50.000.000	210.000.000	250.000.000		510.000.000		1 Ha cabe rawit, 2 Ha cabe besar, 5 Ha cabe merah	510.000.000
2019xx	Pengembangan, Intensifikasi, Rehabilitasi dan SL Budidaya Tanaman Kakao	Terlaksananya perluasan areal tanaman kakao	Kec. Kawalu, Kec. Tamansari, Kec. Purbaratu - Kota Tasikmalaya	97 Ha		600.000.000	750.000.000		1.350.000.000		97 Ha	1.350.000.000
2019xx	Pengembangan Agribisnis Tanaman Mendong	Terlaksananya perluasan dan peremajaan agribisnis tanaman mendong serta tersalurkannya ATBM	Kec. Bungursari, Kec. Mangkubumi, Kec. Purbaratu, Kec. Cibeureum - Kota Tasikmalaya	perluasan : 50 Ha, peremajaan : 20 Ha, dan 100 Unit ATBM	300.000.000	250.000.000			550.000.000		perluasan : 50 Ha, peremajaan : 20 Ha, dan 100 Unit ATBM	550.000.000
2019xx	Pengembangan Agribisnis Tanaman Cengkeh	Terlaksananya penanaman cengkeh	Kec. Bungursari, Kec. Tamansari, Kec. Cibeureum - Kota Tasikmalaya	6 Ha	30.000.000				30.000.000		6 Ha	30.000.000
2019xx	Pengembangan Budidaya Tanaman Kemiri Sunan	Terlaksananya pengembangan budidaya tanaman kemiri sunan	Kota Tasikmalaya	25 Ha		750.000.000			750.000.000		25 Ha	750.000.000
2022	Program Peningkatan Produksi Hasil Peternakan	Meningkatnya produksi peternakan			1.488.000.000	10.790.000.000	9.909.500.000	0	22.187.500.000			22.187.500.000
202210	Optimalisasi Produktivitas Ternak Sapi Potong	Tersedianya sarana prasarana optimalisasi produktifitas ternak	Kota Tasikmalaya	1 paket	100.000.000	500.000.000	300.000.000		900.000.000		1 paket	900.000.000
202211	Fasilitasi Pengembangan Budidaya Ternak Domba	Terfasilitasinya pengembangan budidaya domba di Kota Tasikmalaya	Kota Tasikmalaya	4 Kelompok	56.000.000	2.540.000.000	1.800.000.000		4.396.000.000		20 paket	4.396.000.000
202212	Fasilitasi Pengembangan Budidaya Ternak Kambing	Terfasilitasinya pengembangan budidaya kambing di Kota Tasikmalaya	Kota Tasikmalaya	2 Kelompok	56.000.000	2.540.000.000	1.800.000.000		4.396.000.000		20 paket	4.396.000.000
202213	Fasilitasi Pengembangan Budidaya Ternak Itik	Terfasilitasinya pengembangan budidaya itik di Kota Tasikmalaya	Kota Tasikmalaya	2 Kelompok	300.000.000	625.000.000	1.225.000.000		2.150.000.000		20 paket	2.150.000.000
202215	Fasilitasi Pengembangan Agribisnis Ternak Sapi Potong	Terfasilitasinya pengembangan agribisnis ternak sapi potong di Kota Tasikmalaya	Kota Tasikmalaya	5 Kelompok	150.000.000	300.000.000	200.000.000		650.000.000		15 paket	650.000.000
2022xx	Integrasi Komoditas Ternak Sapi Potong Dengan Tanaman Hortikultura	Tersalurkannya bantuan ternak sapi potong, bahan kandang dan obat obatan dan tanaman hortikultura	Kec. Kawalu, Kec. Bungursari, Kec. Tamansari dan Kec. Purbaratu - Kota Tasikmalaya	20 paket	56.000.000	2.540.000.000	1.800.000.000		4.396.000.000		20 paket	4.396.000.000

Koding	Urusan / Bidang Urusan Pemerintahan Daerah Dan Program / Kegiatan	Indikator Kinerja Program / Kegiatan	Rencana Tahun 2013							Catatan Penting	Prakiraan Maju Rencana Tahun 2014	
			Lokasi	Target Capaian Kinerja	Kebutuhan Dana / Pagu Indikatif				Target Capaian Kinerja		Kebutuhan Dana / Pagu Indikatif	
					APBD Kota	APBD Provinsi	APBN / PHLN	Sumber Dana Lainnya				Jumlah
(1)	(2)	(3)	(4)	(5)	(6)	(7)	(8)	(9)	(10)	(11)	(12)	(13)
2012xx	Pengembangan Budidaya Ternak Domba	Tersalurkannya bantuan bibit domba, bahan kandang, obat-obatan dan alat penunjang pertanian	Kec. Kawalu, Kec. Mangkubumi, Kec. Tamansari, Kec. Bungursari, Kec. Indihiang, Kec. Purbaratu, Kec. Cihideung - Kota Tasikmalaya	20 paket	300.000.000	625.000.000	1.225.000.000		2.150.000.000		20 paket	2.150.000.000
2012xx	Pengembangan Budidaya Ternak Kambing	Tersalurkannya bantuan bibit ternak kambing PE, bahan kandang dan obat-obatan	Kec. Kawalu, Kec. Indihiang, Kec. Tamansari, Kec. Purbaratu - Kota Tasikmalaya	15 paket	150.000.000	300.000.000	200.000.000		650.000.000		15 paket	650.000.000
2012xx	Pengembangan Ternak Kerbau	Tersalurkannya bantuan bibit ternak kerbau, bahan kandang dan obat-obatan	Kec. Kawalu, Kec. Cibeureum, Kec. Mangkubumi - Kota Tasikmalaya	12 paket	70.000.000	500.000.000	800.000.000		1.370.000.000		12 paket	1.370.000.000
2012xx	Pengembangan Ternak Itik	Tersalurkannya bantuan bibit itik dan peralatan penunjang peternakan	Kec. Kawalu, Kec. Mangkubumi, Kec. Tamansari, Kec. Cibeureum, Kec. Indihiang - Kota Tasikmalaya	13 paket	100.000.000	320.000.000	559.500.000		979.500.000		13 paket	979.500.000
2012xx	Pengembangan Agribisnis Ayam Buras dan Ayam Petelur	Tersalurkannya bantuan ternak ayam buras dan ayam petelur	Kec. Cipedes, Kec. Indihiang, Kec. Tamansari - Kota Tasikmalaya	4 paket	100.000.000				100.000.000		4 paket	100.000.000
2012xx	Pengembangan Agribisnis Ternak Kelinci	Tersalurkannya bantuan ternak kelinci dan sarana pendukungnya	Kec. Cipedes dan Kec. Kawalu - Kota Tasikmalaya	2 kelompok	50.000.000				50.000.000		2 kelompok	50.000.000
20123	Program Peningkatan Pemasaran Hasil Produksi Peternakan	Meningkatnya produksi peternakan			265.000.000	2.150.000.000	2.000.000.000	0	4.415.000.000			5.115.000.000
2012314	Pengembangan Pengolahan Produk Asal Ternak dan Kontes Ternak	Terlaksananya pelatihan dan bantuan peralatan pengolahan produk asal ternak (pengolahan telur asin) serta keikutsertaan dalam kontes ternak	Kec. Cipedes, Kec. Kawalu - Kota Tasikmalaya	Peralatan 2 Paket, Kontes Ternak 1 Kali	100.000.000	150.000.000			250.000.000		peralatan 2 paket, kontes ternak 1 kali	250.000.000
2012315	Optimalisasi Unit Pelaksana Teknis Rumah Potong Hewan dan Pasar Hewan	Meningkatnya pelayanan dan operasional RPH dan Pasar Hewan Kota Tasikmalaya	UPTD RPH dan Pasar Hewan Kota Tasikmalaya Kec.Indihiang	1 tahun	165.000.000				165.000.000		1 tahun	865.000.000
2012319	Pengembangan Sarana dan Prasarana Pasar Hewan	Meningkatnya pelayanan dan operasional Pasar Hewan Kota Tasikmalaya	UPTD Pasar Hewan Kota Tasikmalaya	1 Kegiatan		500.000.000	500.000.000		1.000.000.000		1 Kegiatan	1.000.000.000
2012320	Pengembangan Sarana dan Prasarana Rumah Potong Hewan	Meningkatnya pelayanan dan operasional RPH Kota Tasikmalaya	UPTD RPH Kota Tasikmalaya	1 Kegiatan		500.000.000	500.000.000		1.000.000.000		1 Kegiatan	1.000.000.000
20123xx	Pengembangan Sarana dan Prasarana Rumah Potong Hewan	Meningkatnya pelayanan dan operasional pasar hewan dan RPH Kota Tasikmalaya	UPTD RPH dan Pasar Hewan Kota Tasikmalaya	2 Paket		1.000.000.000	1.000.000.000		2.000.000.000		2 Paket	2.000.000.000
20126	Program Peningkatan Ketahanan Pangan	Meningkatnya produksi pertanian / perkebunan			100.000.000	200.000.000	0	0	300.000.000			300.000.000
2012601	Intensifikasi Lahan Pekarangan dan (P2WKSS)	Peningkatan produktivitas lahan pekarangan di Kec. Cipedes, Kec. Purbaratu, Kec. Cibeureum dan Kec. Kawalu	Kec. Cipedes, Kec. Purbaratu, Kec. Cibeureum dan Kec. Kawalu - Kota Tasikmalaya	KWT di 4 Kecamatan	100.000.000				100.000.000		KWT di 4 Kecamatan	100.000.000

Koding	Urusan / Bidang Urusan Pemerintahan Daerah Dan Program / Kegiatan	Indikator Kinerja Program / Kegiatan	Rencana Tahun 2013							Catatan Penting	Prakiraan Maju Rencana Tahun 2014				
			Lokasi	Target Capaian Kinerja	Kebutuhan Dana / Pagu Indikatif						Target Capaian Kinerja	Kebutuhan Dana / Pagu Indikatif			
					APBD Kota	APBD Provinsi	APBN / PHLN	Sumber Dana Lainnya	Jumlah						
(1)	(2)	(3)	(4)	(5)	(6)	(7)	(8)	(9)	(10)	(11)	(12)	(13)			
2	01	23	02	Facilitasi Komisi Pengawasan Pupuk dan Pestisida (KP3)	Pengawasan terhadap peredaran pupuk dan pestisida di Kota Tasikmalaya	Kota Tasikmalaya	6 Distributor dan 41 Pengecer	20.000.000				20.000.000		1 Kegiatan	1.000.000.000
2	01	23	07	Penyusunan Kajian Ilmiah Lahan Pertanian Abadi	Tersusunnya dokumen kajian pembentukan lahan pertanian abadi	Kota Tasikmalaya	1 Dokumen	100.000.000				100.000.000		2 Paket	2.000.000.000
2	01	26	04	Pengembangan Padi Ramah Lingkungan	Terlaksananya pengembangan padi ramah lingkungan di Kota Tasikmalaya	Kec. Kawalu, Kec. Purbaratu - Kota Tasikmalaya	15 Ha	100.000.000	200.000.000			300.000.000		15 Ha	300.000.000
2	01	30		Program Penyediaan dan Perbaikan Infrastruktur Pertanian	Terlaksananya optimalisasi infrastruktur pertanian			500.000.000	1.325.000.000	9.327.228.000	0	11.152.228.000			7.789.000.000
2	01	30	05	Pengembangan Infrastruktur Pertanian di Kota Tasikmalaya (DAK dan Pendamping)	Terlaksananya Jalan Usaha Produksi Pertanian	Kec. Kawalu - Kota Tasikmalaya	2 Paket		125.000.000	3.363.228.000		3.488.228.000		2 Paket	125.000.000
2	01	30	xx	Pembangunan Rumah Kompos	Terlaksananya pembangunan rumah kompos	Kec. Indihiang - Kota Tasikmalaya	1 Paket	100.000.000				100.000.000		1 Paket	100.000.000
2	01	30	xx	Pembangunan Sumur Resapan	Pembangunan sumur resapan dalam mengatasi sumber air	Kec. Kawalu - Kota Tasikmalaya	45 Unit			250.000.000		250.000.000		45 Unit	250.000.000
2	01	30	xx	Pembangunan dan Pemeliharaan JIUT / JIDES dan JUT (Jalan Usaha Tani)	Meningkatnya kualitas dan kuantitas infrastruktur pertanian di Kota Tasikmalaya	Kec. Cibeureum, Kec. Bungursari, Kec. Cipedes, Kec. Indihiang, Kec. Cihideung, Kec. Cipedes, Kec. Purbaratu, Kec. Kawalu, Kec. Mangkubumi dan Kec. Tamansari	JITUT/JIDES 10250 m; 1500 JUT (Jalan Usaha Tani)	400.000.000	800.000.000	2.694.000.000		3.894.000.000		JITUT/JIDES 10250 m; 1500 JUT (Jalan Usaha Tani)	3.894.000.000
2	01	30	xx	Pembangunan Saung Gapoktan dan Sarana Pelatihan Pertanian Swakarsa	Tersediannya fasilitas pertemuan dan sarana pelatihan petani di lapangan	Kec. Indihiang dan Kec. Cibeureum - Kota Tasikmalaya	1 Paket		350.000.000			350.000.000		1 Paket	350.000.000
2	01	30	xx	Penyediaan dan Perbaikan Infrastruktur Perkebunan	Terlaksananya rehabilitasi jalan, konservasi lahan, terbangunnya irigasi air dan sumur resapan sebagai sumber air untuk perkebunan	Kota Tasikmalaya	5 Paket		50.000.000	3.020.000.000		3.070.000.000		5 Paket	3.070.000.000
2	01	31		Program Peningkatan SDM Pertanian				200.000.000	800.000.000	1.000.000.000	0	2.000.000.000			2.000.000.000
2	01	31	01	Penyelenggaraan Penyuluhan Pertanian	Meningkatnya pengetahuan, sikap dan keterampilan masyarakat tani	Kota Tasikmalaya	10 Kecamatan, 4 BPP	100.000.000	350.000.000			450.000.000		10 Kecamatan, 4 BPP	450.000.000
2	01	31	xx	Sekolah Lapang Pengelolaan Tanaman Terpadu (SL-PTT)	Terwujudnya SL PTT	10 Kecamatan di Kota Tasikmalaya	10 Unit (250 Ha)	100.000.000		1.000.000.000		1.100.000.000		10 Unit (250 Ha)	1.100.000.000
2	01	31	xx	Pengembangan Sarana Prasarana Penyuluh Pertanian	Meningkatnya sarana prasarana penyuluh pertanian	Kota Tasikmalaya	1 Paket		450.000.000			450.000.000		1 Paket	450.000.000
2	01	32		Program Pemanfaatan Potensi Sumberdaya Pertanian				250.000.000	0	0	0	250.000.000			250.000.000
2	01	32	01	Facilitasi Apresiasi Masyarakat Dalam Pembangunan Pertanian	Terlaksananya peringatan hari-hari besar pertanian tingkat kota dan provinsi	Kota Tasikmalaya	1 Kegiatan	100.000.000				100.000.000		1 Kegiatan	100.000.000
2	01	32	02	Pekan Nasional dan Pekan Daerah	Keikutsertaan dalam Penas IX dan Peda tahun 2013	Provinsi Jawa Timur	2 Kegiatan	150.000.000				150.000.000		2 Kegiatan	150.000.000
2	01	33		Program Pencegahan dan Penanggulangan Penyakit Ternak / Tanaman Pangan				50.000.000	100.000.000	0	0	150.000.000			150.000.000

Koding				Urusan / Bidang Urusan Pemerintahan Daerah Dan Program / Kegiatan	Indikator Kinerja Program / Kegiatan	Rencana Tahun 2013					Catatan Penting	Prakiraan Maju Rencana Tahun 2014			
						Lokasi	Target Capaian Kinerja	Kebutuhan Dana / Pagu Indikatif				Target Capaian Kinerja	Kebutuhan Dana / Pagu Indikatif		
								APBD Kota	APBD Provinsi	APBN / PHLN				Sumber Dana Lainnya	Jumlah
(1)				(2)	(3)	(4)	(5)	(6)	(7)	(8)	(9)	(10)	(11)	(12)	(13)
2	01	33	01	Pencegahan dan Penanggulangan Penyakit Hewan Menular dan Kesehatan Masyarakat Veteriner	Terlaksananya pencegahan rabies, avian influenza dan penyakit hewan lainnya, pelayanan kesehatan hewan, pemeriksaan hewan kurban dan penanganan kesehatan masyarakat veteriner	Kota Tasikmalaya	1 Tahun	50.000.000	100.000.000			150.000.000		1 Tahun	150.000.000
2	02			KEHUTANAN											
2	02	16		Program Rehabilitasi Hutan dan Lahan	Meningkatnya kualitas dan pengendalian lingkungan hidup			1.357.103.000	0	1.277.100.000	0	2.634.203.000			1.932.100.000
2	02	16	09	Rehabilitasi Hutan dan Lahan (DAK dan Pendamping)	Terlaksananya kegiatan konservasi kawasan perlindungan setempat, hutan rakyat, penghijauan lingkungan dan bangunan sipil teknis	Kec. Kawalu, Kec. Tamansari, Kec. Bungursari, Kec. Indihiang, Kec. Purbaratu, Kec. Cibeureum - Kota Tasikmalaya	150 Ha, 150 Unit	1.197.103.000		1.277.100.000		2.474.203.000		150 ha, 150 unit	1.532.100.000
2	02	16	10	Penyusunan Kajian Ilmiah Hutan Kota	Tersedianya dokumen hasil kajian ilmiah hutan kota di Tasikmalaya	Kota tasikmalaya	1 Dokumen	100.000.000				100.000.000		5 Ha	200.000.000
2	02	16	11	Gerakan Rehabilitasi Lahan Kritis (GRLK)	Tersedianya bibit dan pupuk organik untuk kegiatan pelestarian sumber mata air	Kota tasikmalaya	1 Paket	60.000.000				60.000.000		5 Ha	200.000.000
2	02	21		Program Pemanfaatan Potensi Sumber Daya Kehutanan				505.000.000	600.000.000	100.000.000	0	1.205.000.000			1.205.000.000
2	02	21	01	Pengembangan Budidaya Jamur Kayu	Terlaksananya pengembangan budidaya jamur kayu	Kec. Indihiang, Kec. Kawalu, Kec. Bungursari dan Kec. Tamansari - Kota Tasikmalaya	2 Paket	250.000.000	250.000.000			500.000.000		2 paket	500.000.000
2	02	21	02	Pengembangan Lebah Madu	Terlaksananya pengembangan budidaya lebah madu	Kec. Kawalu, Kec. Mangkubumi dan Kec. Bungursari - Kota Tasikmalaya	100 Stup	50.000.000	150.000.000			200.000.000		100 stup	200.000.000
2	02	21	06	Fasilitasi Pengembangan Hasil Hutan	Tersedianya pupuk organik dan kimia serta obat-obatan untuk tanaman keras / kayu	Kota Tasikmalaya	1 Paket	50.000.000		100.000.000		150.000.000		2 unit	150.000.000
2	02	21	xx	Pemanfaatan Lahan Dibawah Tegalan Hutan (PLBTH)	Berkembangnya budidaya jahe dan kapolaga pada lahan hutan rakyat	Kec. Kawalu dan Kec. Tamansari - Kota Tasikmalaya	100 Ha	155.000.000	200.000.000			355.000.000		100 Ha	355.000.000
2	05			KELAUTAN DAN PERIKANAN											
2	05	20		Program Pengembangan Budidaya Perikanan	Meningkatnya produksi perikanan			3.780.000.000	2.630.000.000	3.400.000.000	0	9.810.000.000			15.850.000.000
2	05	20	06	Pengembangan Benih Unggul Perikanan	Meningkatnya produksi benih ikan bermutu	Kec. Indihiang, Kec. Cipedes, Kec. Kawalu, Kec. Cihideung - Kota Tasikmalaya	Ikan mas 1juta ekor, lele 3 juta ekor, Nila 5 juta ekor, gurame 1 juta ekor	600.000.000	300.000.000	200.000.000		1.100.000.000		Ikan mas 1juta ekor, lele 3 juta ekor, Nila 5 juta ekor, gurame 1 juta ekor	1.100.000.000
2	05	20	07	Pengembangan Kawasan Budidaya Perikanan (DAK dan Pendamping)			10 Kecamatan	500.000.000				500.000.000		10 Kecamatan	500.000.000

[illegible]

Koding	Urusan / Bidang Urusan Pemerintahan Daerah Dan Program / Kegiatan	Indikator Kinerja Program / Kegiatan	Rencana Tahun 2013							Catatan Penting	Prakiraan Maju Rencana Tahun 2014	
			Lokasi	Target Capaian Kinerja	Kebutuhan Dana / Pagu Indikatif				Target Capaian Kinerja		Kebutuhan Dana / Pagu Indikatif	
					APBD Kota	APBD Provinsi	APBN / PHLN	Sumber Dana Lainnya				Jumlah
(1)	(2)	(3)	(4)	(5)	(6)	(7)	(8)	(9)	(10)	(11)	(12)	(13)
2	05	25	Program Peningkatan Pengolahan dan Pemasaran Hasil Perikanan		40.000.000	0	0	0	40.000.000			40.000.000
2	05	25	02 Fasilitasi Operasional Unit Pelaksana Teknis Depo Pasar Ikan	Pelayanan dan operasional depo pasar ikan Kota Tasikmalaya	Kota Tasikmalaya	1 Tahun	40.000.000		40.000.000		1 paket	40.000.000
2	05	22	Program Pengembangan Sistem Penyuluhan Perikanan	Meningkatnya produksi perikanan		100.000.000	0	600.000.000	0	700.000.000		700.000.000
2	05	22	02 Peningkatan Sarana dan Prasarana Penyuluh Perikanan	Meningkatnya sarana dan prasarana penyuluh perikanan	Kota Tasikmalaya	1 Paket	50.000.000	500.000.000		550.000.000	1 paket	550.000.000
2	05	22	xx Pemberdayaan Pokdakan dan Kelembagaan Usaha	Meningkatnya kelembagaan dan usaha pokdakan melalui temu usaha	Kota Tasikmalaya	50 Pokdakan dan 10 Penyuluh Perikanan			50.000.000		50 pokdakan dan 10 penyuluh perikanan	50.000.000
2	05	22	xx Peningkatan SDM Penyuluh Perikanan Swadaya	Meningkatnya pengetahuan dan keterampilan penyuluh perikanan swadaya	Kota Tasikmalaya	10 Orang Penyuluh Perikanan Swadaya		100.000.000	100.000.000		10 orang penyuluh perikanan swadaya	100.000.000
2	05	25	Program Peningkatan Pengolahan dan Pemasaran Hasil Perikanan	Meningkatnya produksi perikanan		1.050.000.000	650.000.000	2.900.000.000	0	4.600.000.000		4.600.000.000
2	05	25	01 Pengembangan Teknologi Pengolahan Hasil Perikanan	Berkembangnya pengolahan hasil perikanan	Kec. Cipedes, Kec.Cihideung, Kec.Tawang, Kec.Indihiang, Kec.Mangkubumi, Kec.Kawalu - Kota Tasikmalaya	8 Kelompok Pengolah Ikan	250.000.000	100.000.000	300.000.000	650.000.000	8 kelompok pengolah ikan	650.000.000
2	05	25	02 Fasilitasi Operasional Unit Pelaksana Teknis Depo Pasar Ikan	Meningkatnya pemasaran ikan di Depo Pasar Ikan	UPTD Depo Pasar Ikan	20 Ton / Bulan	250.000.000		250.000.000		20 ton/bulan	250.000.000
2	05	25	03 Gerakan Memasyarakatkan Gemar Makan Ikan (Gemarikan)	Meningkatnya konsumsi ikan di masyarakat	Kota Tasikmalaya	20 Kg / Kap / Tahun	150.000.000	150.000.000		300.000.000	20 Kg/Kap/thn	300.000.000
2	05	25	xx Peningkatan Sarana dan Prasarana Pemasaran	Terlaksananya peningkatan sarana dan prasarana pemasaran ikan	Kec. Bungursari dan Kec. Mangkubumi - Kota Tasikmalaya	25 Orang Pedagang Ikan	300.000.000		300.000.000		25 orang pedagang ikan	300.000.000
2	05	25	xx Pengembangan Usaha Mina Pedesaan (PUMP) Pengolahan	Berkembangnya usaha mina pedesaan pengolahan	Kec. Mangkubumi, Kec. Indihiang, Kec. Cipedes, Kec. Tawang, Kec. Purbaratu - Kota Tasikmalaya	5 Kelompok Pengolah	50.000.000	500.000.000		550.000.000	5 kelompok pengolah	550.000.000
2	05	25	xx Penyusunan Master Plan Minapolitan	Terlaksananya penyusunan dokumen master plan minapolitan Kota Tasikmalaya	Kota Tasikmalaya	1 Dokumen	100.000.000		100.000.000		1 Dokumen	100.000.000
2	05	25	xx Pengembangan Usaha dan Promosi Hasil Perikanan	Berkembangnya usaha dan promosi hasil perikanan	10 Kecamatan di Kota Tasikmalaya	10 Orang Pengolah Ikan	50.000.000	100.000.000	100.000.000	250.000.000	10 orang pengolah ikan	250.000.000
2	05	25	xx Fasilitasi Pengembangan Industri Pengolahan Hasil Perikanan	Berkembangnya industri pengolahan hasil perikanan	Kec. Mangkubumi - Kota Tasikmalaya	1 Lokasi	200.000.000	2.000.000.000		2.200.000.000	1 Lokasi	2.200.000.000
2	05	26	Program Pemanfaatan Potensi Sumber Daya Perikanan	Meningkatnya produksi perikanan		220.000.000	200.000.000	1.500.000.000	0	1.920.000.000		1.920.000.000
2	05	26	04 Penyediaan Sarana Statistik Perikanan	Terpenuhinya kebutuhan data statistik perikanan	Kota Tasikmalaya	1 Dokumen	20.000.000	100.000.000		120.000.000	1 Dokumen	120.000.000
2	05	26	xx Restocking Perairan Umum	peringkatan ketersediaan ikan di perairan situ	Kec. Tamansari dan Kec. Mangkubumi - Kota Tasikmalaya	1 Juta Ekor Benih	100.000.000	100.000.000		200.000.000	1 juta ekor benih	200.000.000
2	05	26	xx Peningkatan Sarana dan Prasarana Pemasaran Ikan Hias	Meningkatnya kualitas sarana pedagang ikan hias	Kec. Cihideung - Kota Tasikmalaya	1 Paket	100.000.000	1.500.000.000		1.600.000.000	1 paket	1.600.000.000

Koding				Urusan / Bidang Urusan Pemerintahan Daerah Dan Program / Kegiatan	Indikator Kinerja Program / Kegiatan	Rencana Tahun 2013					Catatan Penting	Prakiraan Maju Rencana Tahun 2014			
						Lokasi	Target Capaian Kinerja	Kebutuhan Dana / Pagu Indikatif				Target Capaian Kinerja	Kebutuhan Dana / Pagu Indikatif		
								APBD Kota	APBD Provinsi	APBN / PHLN				Sumber Dana Lainnya	Jumlah
(1)				(2)	(3)	(4)	(5)	(6)	(7)	(8)	(9)	(10)	(11)	(12)	(13)
2	05	27		<i>Program Peningkatan Produksi Perikanan</i>	Meningkatnya produksi perikanan			200.000.000	0	172.500.000	0	372.500.000			400.000.000
2	05	27	04	Fasilitasi Operasional Unit Pelaksana Teknis Balai Benih Ikan	Optimalnya pelayanan dan operasional Balai Benih Ikan Kota Tasikmalaya	UPTD BBI Kota Tasikmalaya	1 Tahun	200.000.000				200.000.000		1 tahun	200.000.000

BAB VI PENUTUP

Rencana Kerja Pemerintah Daerah (RKPD) Kota Tasikmalaya Tahun 2013 adalah dokumen perencanaan tahunan Kota Tasikmalaya yang merupakan Tahun transisi setelah RPJMD 2008-2012 sebagai Penjabaran Visi Misi Walikota-Wakil Walikota definitif Kota Tasikmalaya periode 2008-2012 sebelum RPJMD yang menjadi penjabaran Visi Misi Kepala Daerah periode selanjutnya tersusun, namun tetap mengacu kepada RPJPD Kota Tasikmalaya 2005-2025 serta mengacu kepada dokumen perencanaan Pusat dan Provinsi Jawa Barat

Dengan berlandaskan pada peraturan perundang-undangan yang berlaku, sesuai dengan tujuan dan fungsinya, RKPD Tahun 2013 sebagai dokumen rencana operasional pembangunan tahun 2013, memusatkan pada pencapaian arah, tujuan, sasaran dan target prioritas rencana pembangunan jangka pendek Tahun 2013. Penetapan prioritas rencana pembangunan Tahun 2013, mengacu pada isu-isu strategis serta prioritas pembangunan, yang kemudian difokuskan pada program dan kegiatan. Dalam rangka menjamin terlaksananya kegiatan-kegiatan tersebut serta untuk terwujudnya sinergitas kinerja pembangunan semua pihak yang terkait, maka ditetapkan kaidah-kaidah pelaksanaan sebagai berikut :

1. Seluruh OPD dan pemangku kepentingan pembangunan di Kota Tasikmalaya, berkewajiban untuk melaksanakan program-program dan kegiatan-kegiatan yang telah ditetapkan dalam RKPD Tahun 2013, secara sinergis dan terintegrasi.
2. Sebagai langkah awal dalam menyusun RAPBD Tahun 2013, RKPD Tahun 2013 dijabarkan lebih lanjut dalam dokumen Kebijakan Umum Anggaran Pendapatan dan Belanja Daerah (KUA-APBD) dan Prioritas Plafon Anggaran Sementara (PPAS) Tahun 2013, hasil kesepakatan bersama dengan DPRD Kota Tasikmalaya.
3. Dalam rangka sinkronisasi, sinergitas dan intergrasi pelaksanaan program-program dan kegiatan-kegiatan pembangunan, yang pendanaannya bersumber dari APBD Kota / APBD Provinsi / APBN / PHLN dan sumber-sumber lainnya yang sah, maka setiap OPD harus menyusun dan membuat RENJA OPD masing-masing, sebagai dasar pelaksanaan rencana kegiatan Tahun 2013.

4. Partisipasi masyarakat dalam proses penyusunan rencana pembangunan, agar difasilitasi melalui Forum Gabungan OPD serta Forum Musyawarah Perencanaan Pembangunan (Musrenbang), sehingga aspirasi dan kepentingan masyarakat yang lebih luas dapat terakomodasi secara baik.
5. Berkaitan dengan pendanaan pembangunan, kekuatan masyarakat dan dunia usaha perlu terus digali dan di dorong untuk dapat berperan serta secara maksimal dan sekaligus berperan sebagai pengawas pelaksanaan pembangunan.
6. Untuk menjamin konsistensi, sinergitas, integrasi, efektifitas dan efisiensi pelaksanaan pembangunan, setiap OPD wajib melakukan pengawasan dan pengendalian pelaksanaan RKPD Tahun 2013, sesuai dengan Tupoksi masing-masing dan melakukan koreksi yang diperlukan.
7. Pada akhir Tahun anggaran 2013, setiap Kepala OPD wajib melakukan evaluasi kinerja pelaksanaan RKPD Tahun 2013, sesuai dengan Tupoksi masing-masing.
8. Berdasarkan laporan hasil evaluasi dari seluruh OPD, Kepala BAPPEDA menyusun evaluasi, mengkaji dan menganalisis lebih lanjut pelaksanaan RKPD Tahun 2013. Hasil evaluasi, kajian dan analisis RKPD Tahun 2013, menjadi dasar bahan penyusunan RKPD tahun berikutnya.

Tata cara penyusunan RKPD dan penyelenggaraan tahapan Musrenbang serta Forum Gabungan OPD, mengacu pada Peraturan Walikota Tasikmalaya Nomor 2 Tahun 2010 Tentang Tata Cara dan Teknis Pelaksanaan Musyawarah Perencanaan Pembangunan. Mekanisme peneyelenggaraan Musrenbang, dilakukan melalui tahapan menurut tingkatan pemerintahan daerah, mulai Musrenbang di tingkat Kelurahan, Kecamatan, dan Kota Tasikmalaya, Provinsi Jawa Barat sampai dengan Tingkat Nasional, perlu terus ditingkatkan kualitasnya, sehingga dihasilkan perencanaan dan pelaksanaan pembangunan yang diharapkan, yaitu tercapainya visi dan misi Kota Tasikmalaya, secara bertahap dan berkesinambungan, sebagaimana tertuang dalam RPJMD Kota Tasikmalaya Tahun 2008-2012.

RKPD Tahun 2013, berlaku sejak tanggal ditetapkan sampai dengan tanggal 31 Desember 2013. Langkah-langkah persiapan dimulai sejak tanggal ditetapkan hingga pelaksanaannya, perlu terus dilakukan dengan mengindahkan dan menerapkan prinsip-prinsip koordinasi, sinkronisasi,

sinergitas dan integrasi, efektivitas dan efisiensi dalam penyelenggaraan pemerintahan dan pembangunan.

WALIKOTA TASIKMALAYA

Ttd.

H. SYARIF HIDAYAT